

前払金保証実績から見た

茨城県内の公共工事動向

平成31年1月

CONTENTS

1. 単月（平成31年1月）	
（1）発注者別保証取扱高	・・・ P.1
（2）発注者別保証取扱高（内訳）	・・・ P.2
2. 累計（平成30年4月～平成31年1月）	
（1）発注者別保証取扱高	・・・ P.3
（2）発注者別保証取扱高（内訳）	・・・ P.4
（3）市町村別保証取扱高	・・・ P.5,6
3. 中間前払金（平成30年4月～平成31年1月）	
（1）発注者別保証取扱高	・・・ P.7
（2）発注者別保証取扱高（内訳）	・・・ P.8
（3）中間前金払制度の導入状況	・・・ P.8
【参考】中間前払金 市町村別保証取扱高	・・・ P.9,10

※保証実績は、「工事場所が茨城県内」のデータを集計したものです。



東日本建設業保証株式会社

茨 城 支 店

1. 単月(平成31年1月)

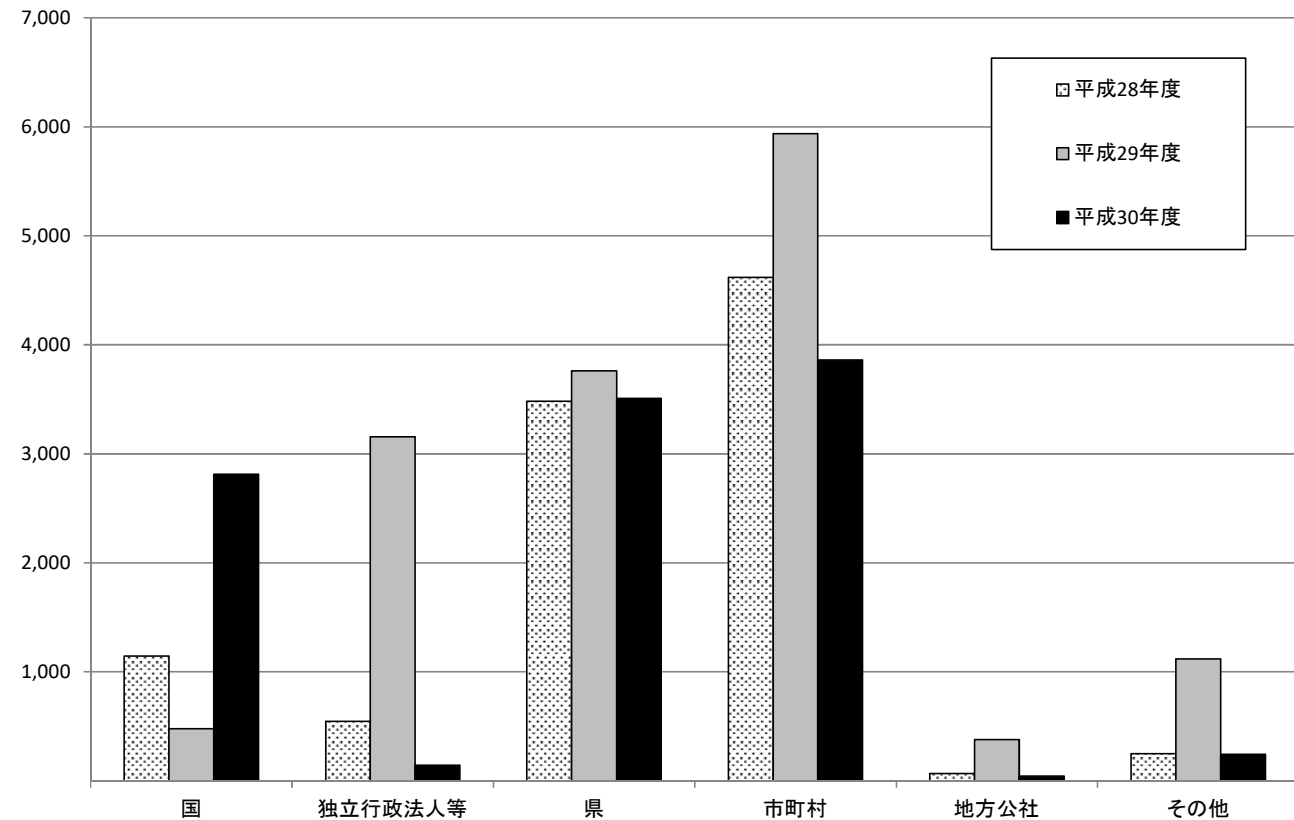
(1) 発注者別保証取扱高

(金額単位:百万円)

発注者	項目	平成28年度		平成29年度		平成30年度		対前年度増減率	
		件数	請負金額	件数	請負金額	件数	請負金額	件数	請負金額
国		11	1,143	6	478	16	2,811	166.7%	487.1%
独立行政法人等		8	546	19	3,156	8	142	-57.9%	-95.5%
県		126	3,482	102	3,760	134	3,508	31.4%	-6.7%
市町村		199	4,619	164	5,937	178	3,861	8.5%	-35.0%
地方公社		5	66	3	377	3	41	0.0%	-89.1%
その他		12	250	7	1,118	5	241	-28.6%	-78.4%
合計		361	10,109	301	14,829	344	10,607	14.3%	-28.5%

＜発注者別請負金額の推移＞

百万円



(2) 発注者別保証取扱高(内訳)

(金額単位:千円)

発注者	項目	平成28年度		平成29年度		平成30年度		対前年度増減率	
		件数	請負金額	件数	請負金額	件数	請負金額	件数	請負金額
国	国土交通省	6	1,111,776	1	418,447	13	2,601,970	1200.0%	521.8%
	農林水産省	3	18,414	4	55,166	3	209,844	-25.0%	280.4%
	その他	2	13,743	1	5,292	0	0	-	-
	計	11	1,143,933	6	478,906	16	2,811,814	166.7%	487.1%
独立行政法人等	国立大学法人	0	0	0	0	2	14,189	-	-
	東日本高速道路(株)	0	0	3	22,723	1	5,616	-66.7%	-75.3%
	日本郵政(株)	1	16,200	3	2,661,120	0	0	-	-
	高エネルギー加速器研究機構	1	17,064	0	0	0	0	-	-
	都市再生機構	0	0	5	77,814	0	0	-	-
	農業・食品産業技術総合研究機構	0	0	4	55,263	1	12,182	-75.0%	-78.0%
	物質・材料研究機構	0	0	2	30,456	0	0	-	-
	産業技術総合研究所	1	8,030	0	0	0	0	-	-
	量子科学技術研究開発機構	1	139,968	1	302,400	0	0	-	-
	その他	4	365,407	1	6,447	4	110,716	300.0%	1617.2%
計	8	546,670	19	3,156,224	8	142,703	-57.9%	-95.5%	
県	土木部	102	2,770,615	90	3,495,942	106	2,778,488	17.8%	-20.5%
	農林水産部	15	558,316	7	73,990	14	449,594	100.0%	507.6%
	政策企画部	2	27,907	0	0	0	0	-	-
	企業局	0	0	1	16,769	3	56,484	200.0%	236.8%
	教育委員会	2	31,136	2	28,641	7	55,663	250.0%	94.3%
	警察本部	4	56,839	1	21,006	2	23,036	100.0%	9.7%
	その他(他県含む)	1	37,260	1	124,200	2	145,044	100.0%	16.8%
計	126	3,482,074	102	3,760,550	134	3,508,310	31.4%	-6.7%	
市町村	市	172	3,968,337	151	5,755,765	165	3,616,738	9.3%	-37.2%
	町	19	582,768	13	181,407	13	245,106	0.0%	35.1%
	村	8	68,796	0	0	0	0	-	-
	計	199	4,619,901	164	5,937,173	178	3,861,844	8.5%	-35.0%
地方公社	開発公社	5	66,355	3	377,298	2	40,122	-33.3%	-89.4%
	その他	0	0	0	0	1	1,188	-	-
計	5	66,355	3	377,298	3	41,310	0.0%	-89.1%	
その他の発注者		12	250,512	7	1,118,886	5	241,574	-28.6%	-78.4%
合計		361	10,109,447	301	14,829,038	344	10,607,556	14.3%	-28.5%

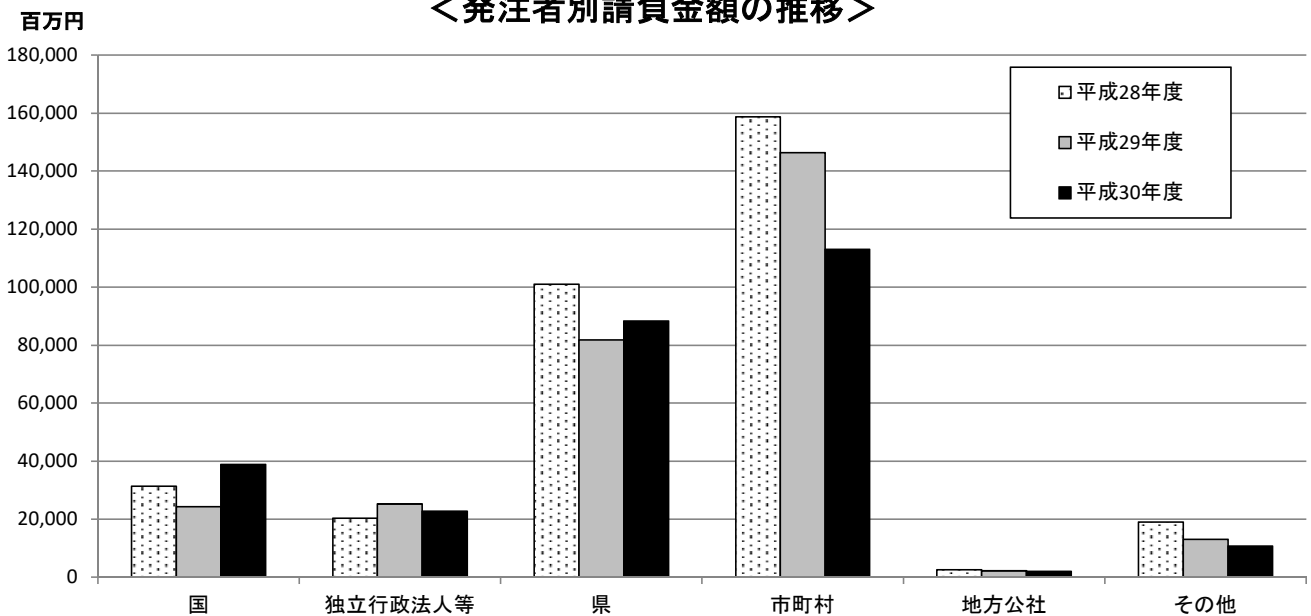
2. 累計(平成30年4月～平成31年1月)

(1)発注者別保証取扱高

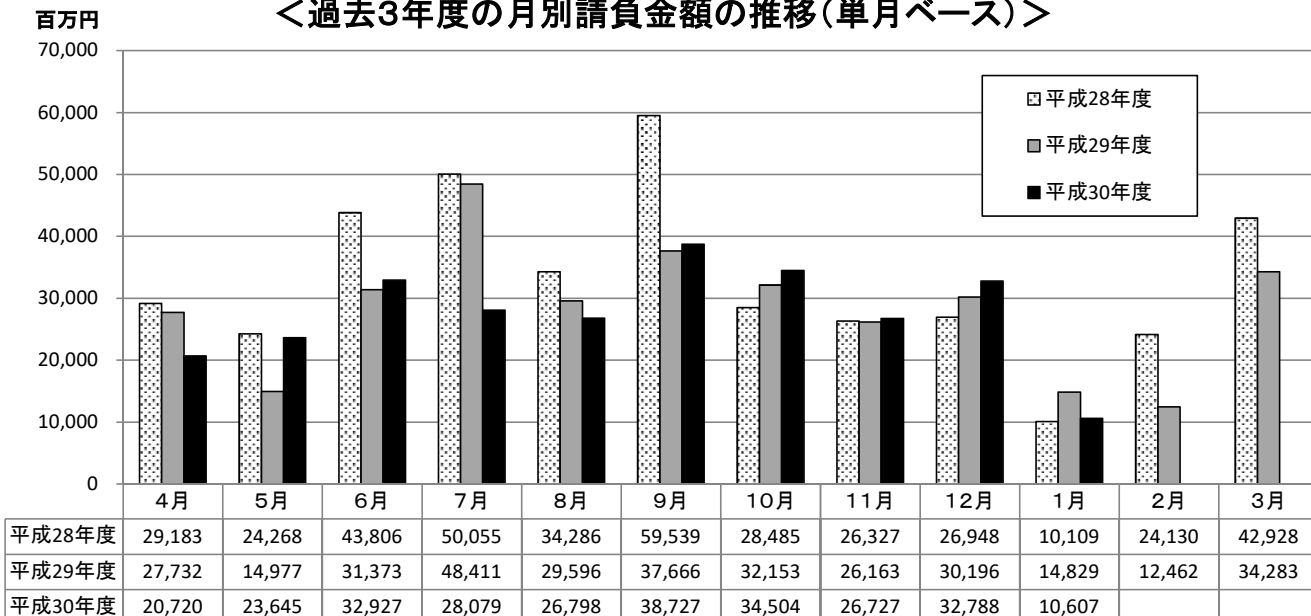
(金額単位:百万円)

発注者	項目	平成28年度		平成29年度		平成30年度		対前年度増減率	
		件数	請負金額	件数	請負金額	件数	請負金額	件数	請負金額
国		275	31,363	231	24,338	261	38,821	13.0%	59.5%
独立行政法人等		102	20,353	119	25,240	128	22,764	7.6%	-9.8%
県		2,284	101,064	2,201	81,859	2,387	88,320	8.5%	7.9%
市町村		3,026	158,725	3,088	146,376	2,988	112,996	-3.2%	-22.8%
地方公社		55	2,492	35	2,203	37	1,952	5.7%	-11.4%
その他		198	19,013	180	13,082	172	10,671	-4.4%	-18.4%
合計		5,940	333,011	5,854	293,100	5,973	275,527	2.0%	-6.0%

<発注者別請負金額の推移>



<過去3年度の月別請負金額の推移(単月ベース)>



(2)発注者別保証取扱高(内訳)

(金額単位:千円)

発注者	項目	平成28年度		平成29年度		平成30年度		対前年度増減率	
		件数	請負金額	件数	請負金額	件数	請負金額	件数	請負金額
国	国土交通省	223	29,265,179	191	22,475,631	198	35,030,948	3.7%	55.9%
	農林水産省	38	1,656,758	35	1,541,525	47	2,145,926	34.3%	39.2%
	その他	14	441,474	5	321,192	16	1,644,634	220.0%	412.0%
	計	275	31,363,412	231	24,338,348	261	38,821,509	13.0%	59.5%
独立 行政 法人 等	国立大学法人	11	1,006,722	7	556,761	21	1,919,741	200.0%	244.8%
	東日本高速道路(株)	16	7,931,767	19	4,551,102	24	3,665,490	26.3%	-19.5%
	日本郵政(株)	3	45,900	6	8,852,760	2	88,786	-66.7%	-99.0%
	日本中央競馬会	2	2,913,840	2	2,046,600	3	12,615,480	50.0%	516.4%
	高エネルギー加速器研究機構	7	978,328	8	464,356	10	682,522	25.0%	47.0%
	日本原子力研究開発機構	3	1,425,038	2	537,084	5	1,547,100	150.0%	188.1%
	都市再生機構	17	3,197,923	21	2,047,580	13	476,971	-38.1%	-76.7%
	農業・食品産業技術総合研究機構	6	502,545	8	127,234	10	227,944	25.0%	79.2%
	物質・材料研究機構	0	0	4	2,930,148	2	291,481	-50.0%	-90.1%
	土木研究所	0	0	1	58,860	1	9,612	0.0%	-83.7%
	産業技術総合研究所	10	218,231	16	1,567,825	4	448,189	-75.0%	-71.4%
	量子科学技術研究開発機構	2	663,768	2	403,887	0	0	-	-
	その他	25	1,469,417	23	1,095,827	33	791,349	43.5%	-27.8%
計	102	20,353,482	119	25,240,028	128	22,764,668	7.6%	-9.8%	
県	土木部	1,816	80,896,312	1,727	63,077,276	1,869	66,516,096	8.2%	5.5%
	農林水産部	215	6,410,407	210	6,542,788	248	7,720,580	18.1%	18.0%
	政策企画部	6	105,181	2	20,012	4	241,142	100.0%	1105.0%
	企業局	143	9,616,082	150	9,228,440	132	8,450,180	-12.0%	-8.4%
	教育委員会	41	599,640	39	846,819	64	1,010,111	64.1%	19.3%
	警察本部	42	2,269,958	46	1,303,929	46	2,618,398	0.0%	100.8%
	総務部	6	278,300	5	191,769	5	1,184,554	0.0%	517.7%
	その他(他県含む)	15	888,364	22	648,291	19	579,625	-13.6%	-10.6%
計	2,284	101,064,247	2,201	81,859,327	2,387	88,320,690	8.5%	7.9%	
市 町 村	市	2,636	143,524,017	2,691	134,622,700	2,641	102,855,275	-1.9%	-23.6%
	町	281	11,163,268	302	8,331,958	253	6,918,244	-16.2%	-17.0%
	村	109	4,037,861	95	3,421,428	94	3,222,998	-1.1%	-5.8%
	計	3,026	158,725,147	3,088	146,376,086	2,988	112,996,518	-3.2%	-22.8%
地方 公社	開発公社	46	2,413,216	27	1,881,986	28	1,878,357	3.7%	-0.2%
	道路公社	8	68,925	7	312,066	6	56,775	-14.3%	-81.8%
	その他	1	10,314	1	9,828	3	17,355	200.0%	76.6%
計	55	2,492,456	35	2,203,880	37	1,952,488	5.7%	-11.4%	
その他の発注者	198	19,013,143	180	13,082,993	172	10,671,930	-4.4%	-18.4%	
合計	5,940	333,011,890	5,854	293,100,665	5,973	275,527,806	2.0%	-6.0%	

(3)市町村別保証取扱高

(金額単位:千円)

発注者		項目	平成28年度		平成29年度		平成30年度		対前年度増減率	
			件数	請負金額	件数	請負金額	件数	請負金額	件数	請負金額
県北地域	日立市	148	5,956,312	149	10,187,165	174	9,796,422	16.8%	-3.8%	
	常陸太田市	67	1,036,335	81	2,491,533	83	2,542,136	2.5%	2.0%	
	高萩市	28	908,647	33	876,020	23	482,770	-30.3%	-44.9%	
	北茨城市	77	2,583,500	73	3,163,849	79	4,768,349	8.2%	50.7%	
	ひたちなか市	196	7,045,443	188	5,180,337	197	6,259,546	4.8%	20.8%	
	常陸大宮市	70	3,140,353	75	1,692,673	90	2,212,874	20.0%	30.7%	
	那珂市	89	2,160,400	90	3,308,297	98	3,309,954	8.9%	0.1%	
	東海村	85	3,199,231	79	3,034,788	84	2,997,883	6.3%	-1.2%	
	大子町	52	838,965	47	667,861	41	643,137	-12.8%	-3.7%	
	計	812	26,869,190	815	30,602,525	869	33,013,075	6.6%	7.9%	
県央地域	水戸市	418	27,528,339	433	39,492,243	392	17,969,928	-9.5%	-54.5%	
	笠間市	98	6,294,218	109	2,610,990	89	1,696,784	-18.3%	-35.0%	
	小美玉市	89	3,407,146	97	2,902,766	81	3,448,278	-16.5%	18.8%	
	茨城町	28	671,090	37	1,009,267	32	721,984	-13.5%	-28.5%	
	大洗町	41	1,614,178	29	1,238,371	20	564,267	-31.0%	-54.4%	
	城里町	37	1,494,072	41	1,090,962	35	958,360	-14.6%	-12.2%	
計	711	41,009,045	746	48,344,601	649	25,359,602	-13.0%	-47.5%		
鹿行地域	鹿嶋市	65	3,461,626	66	3,662,769	44	959,623	-33.3%	-73.8%	
	潮来市	32	903,916	40	1,401,019	38	1,342,854	-5.0%	-4.2%	
	神栖市	69	7,645,331	81	3,821,781	72	3,326,674	-11.1%	-13.0%	
	行方市	47	985,856	51	1,224,309	46	1,537,531	-9.8%	25.6%	
	鉾田市	58	1,663,276	50	4,469,482	49	1,243,537	-2.0%	-72.2%	
計	271	14,660,007	288	14,579,363	249	8,410,221	-13.5%	-42.3%		

(金額単位:千円)

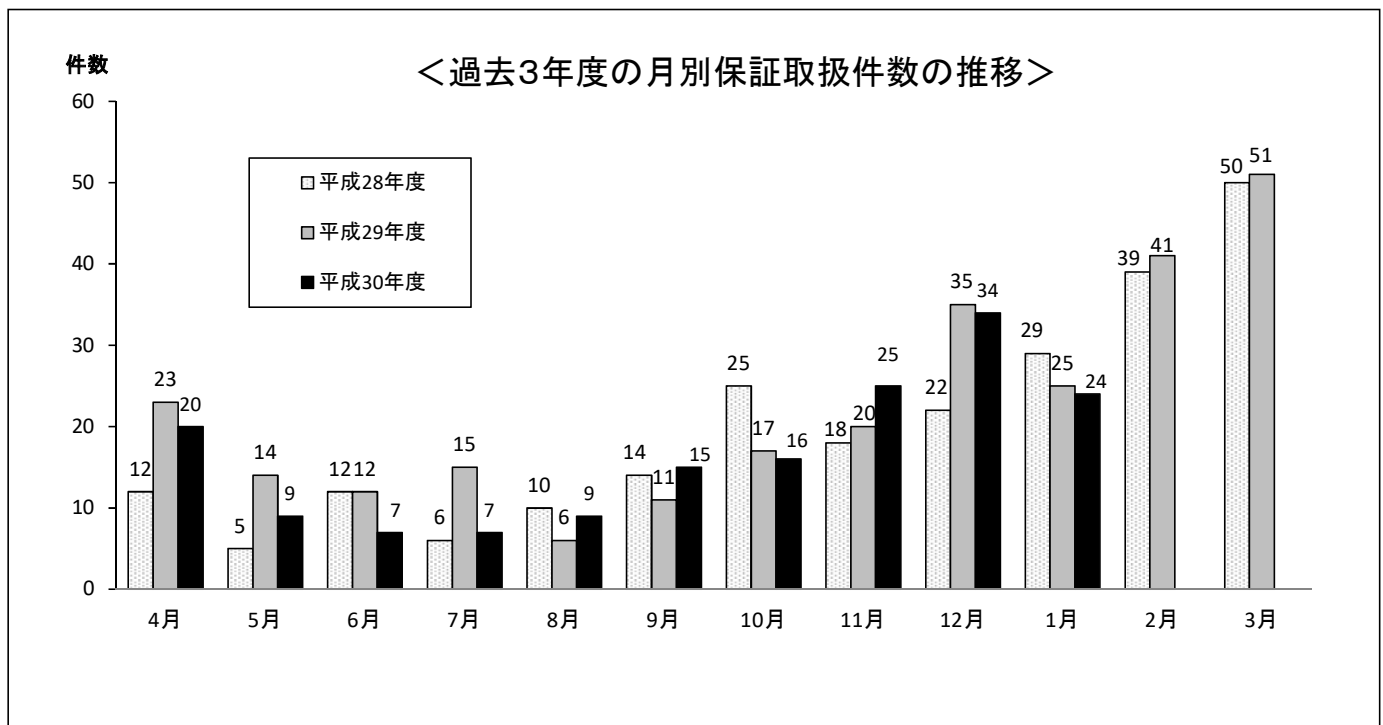
発注者	項目	平成28年度		平成29年度		平成30年度		対前年度増減率	
		件数	請負金額	件数	請負金額	件数	請負金額	件数	請負金額
県南地域	土浦市	133	11,778,921	132	8,337,929	109	4,683,892	-17.4%	-43.8%
	石岡市	62	1,431,298	56	5,817,247	53	1,190,797	-5.4%	-79.5%
	龍ヶ崎市	59	1,574,595	59	1,185,559	72	2,051,838	22.0%	73.1%
	取手市	42	2,371,411	43	2,716,405	53	3,511,637	23.3%	29.3%
	牛久市	52	2,113,086	47	3,132,154	65	2,815,917	38.3%	-10.1%
	つくば市	170	13,717,173	169	5,027,925	144	6,806,502	-14.8%	35.4%
	守谷市	30	472,450	32	793,498	35	593,191	9.4%	-25.2%
	稲敷市	52	2,144,376	63	1,714,287	45	2,012,827	-28.6%	17.4%
	かすみがうら市	34	1,049,548	41	1,171,823	36	1,187,352	-12.2%	1.3%
	つくばみらい市	60	6,744,888	52	1,980,196	38	1,093,608	-26.9%	-44.8%
	美浦村	24	838,630	16	386,640	10	225,115	-37.5%	-41.8%
	阿見町	58	4,723,466	65	2,016,370	38	971,146	-41.5%	-51.8%
	河内町	7	86,022	6	362,232	6	188,352	0.0%	-48.0%
	利根町	16	838,404	13	268,995	15	192,726	15.4%	-28.4%
	計	799	49,884,274	794	34,911,265	719	27,524,903	-9.4%	-21.2%
県西地域	古河市	101	2,168,683	103	2,856,487	120	3,414,331	16.5%	19.5%
	結城市	34	742,530	36	761,529	40	1,297,514	11.1%	70.4%
	下妻市	58	4,268,303	40	1,046,044	40	1,557,417	0.0%	48.9%
	常総市	50	3,320,719	45	1,504,375	56	2,297,069	24.4%	52.7%
	筑西市	67	10,371,992	59	2,599,734	79	4,713,015	33.9%	81.3%
	坂東市	54	1,364,493	63	1,935,694	66	1,692,198	4.8%	-12.6%
	桜川市	27	3,168,837	35	5,556,565	35	1,038,900	0.0%	-81.3%
	八千代町	12	369,392	23	493,344	21	1,194,015	-8.7%	142.0%
	五霞町	9	209,768	12	462,758	13	440,942	8.3%	-4.7%
	境町	21	317,908	29	721,796	32	1,043,312	10.3%	44.5%
	計	433	26,302,630	445	17,938,331	502	18,688,716	12.8%	4.2%
	合計	3,026	158,725,147	3,088	146,376,086	2,988	112,996,518	-3.2%	-22.8%

3. 中間前払金(平成30年4月～平成31年1月)

(1) 発注者別保証取扱高

(金額単位:百万円)

発注者	項目	平成28年度		平成29年度		平成30年度		対前年度増減率	
		件数	請負金額	件数	請負金額	件数	請負金額	件数	請負金額
国		10	1,916	7	664	10	2,139	42.9%	222.0%
独立行政法人等		3	680	5	3,482	2	1,229	-60.0%	-64.7%
県		54	5,102	66	5,258	64	6,003	-3.0%	14.2%
市町村		82	16,296	99	25,716	84	11,821	-15.2%	-54.0%
地方公社		3	117	1	452	4	489	300.0%	8.2%
その他		1	182	0	0	2	308	-	-
合計		153	24,296	178	35,575	166	21,992	-6.7%	-38.2%



(2) 発注者別保証取扱高(内訳)

(金額単位:千円)

発注者	項目	平成28年度		平成29年度		平成30年度		対前年度増減率	
		件数	請負金額	件数	請負金額	件数	請負金額	件数	請負金額
国	国土交通省	10	1,916,319	7	664,464	10	2,139,868	42.9%	222.0%
	計	10	1,916,319	7	664,464	10	2,139,868	42.9%	222.0%
独立行政法人等	国立大学法人	2	475,740	0	0	0	0	-	-
	都市再生機構	1	204,616	5	3,482,979	1	174,634	-80.0%	-95.0%
	農業・食品産業技術総合研究機構	0	0	0	0	1	1,055,160	-	-
	計	3	680,356	5	3,482,979	2	1,229,794	-60.0%	-64.7%
県	土木部	45	4,602,906	56	4,514,138	56	5,514,036	0.0%	22.2%
	農林水産部	6	268,963	7	209,231	4	190,533	-42.9%	-8.9%
	企業局	3	230,914	3	535,416	3	216,972	0.0%	-59.5%
	教育委員会	0	0	0	0	1	81,734	-	-
	計	54	5,102,784	66	5,258,786	64	6,003,276	-3.0%	14.2%
市町村	市	79	15,952,270	85	24,807,273	73	11,536,614	-14.1%	-53.5%
	町	2	338,191	11	877,143	10	279,914	-9.1%	-68.1%
	村	1	6,534	3	32,454	1	5,400	-66.7%	-83.4%
	計	82	16,296,995	99	25,716,871	84	11,821,928	-15.2%	-54.0%
地方公社	開発公社	3	117,666	1	452,520	4	489,456	300.0%	8.2%
	計	3	117,666	1	452,520	4	489,456	300.0%	8.2%
その他の発注者		1	182,520	0	0	2	308,610	-	-
合計		153	24,296,641	178	35,575,622	166	21,992,934	-6.7%	-38.2%

(3) 中間前金払制度の導入状況

導入年度	発注者					
平成16年度	茨城県					
平成21年度	水戸市					
平成25年度	牛久市					
平成26年度	つくば市	行方市	常総市	坂東市		
平成27年度	ひたちなか市	かすみがうら市	東海村	常陸太田市	高萩市	鹿嶋市
	筑西市	下妻市	銚田市			
平成28年度	日立市	土浦市	古河市	石岡市	結城市	龍ヶ崎市
	笠間市	取手市	潮来市	守谷市	常陸大宮市	那珂市
	稲敷市	神栖市	桜川市	小美玉市	つくばみらい市	茨城町
	大洗町	大子町	阿見町	境町	利根町	八千代町
	五霞町	城里町				
平成29年度	北茨城市	河内町	美浦村			

【参考】中間前払金 市町村別保証取扱高

(金額単位:千円)

発注者	項目	平成27年度(※) (4月～3月)		平成28年度(※) (4月～3月)		平成29年度(※) (4月～3月)		平成30年度 (4月～1月)	
		件数	請負金額	件数	請負金額	件数	請負金額	件数	請負金額
県北地域	日立市			1	8,856	1	30,985	1	63,666
	常陸太田市	1	11,318	1	17,064	5	124,146	0	0
	高萩市	0	0	1	23,220	2	3,076,596	0	0
	北茨城市					3	87,534	0	0
	ひたちなか市	9	539,859	7	412,506	13	2,477,952	2	328,730
	常陸大宮市			0	0	1	18,468	0	0
	那珂市			2	53,730	1	198,180	0	0
	東海村	7	190,684	3	284,569	2	13,986	1	5,400
	大子町			0	0	4	94,910	1	14,796
計	17	741,862	15	799,945	32	6,122,757	5	412,592	
県央地域	水戸市	20	2,452,312	16	3,886,056	18	25,543,596	14	1,973,195
	笠間市			1	52,542	6	1,154,358	1	507,600
	小美玉市			4	929,750	4	533,736	4	1,118,145
	茨城町			0	0	0	0	0	0
	大洗町			0	0	0	0	0	0
	城里町			3	273,369	4	286,923	5	150,746
計	20	2,452,312	24	5,141,718	32	27,518,613	24	3,749,688	
鹿行地域	鹿嶋市	1	39,636	8	2,647,047	9	2,300,940	3	279,936
	潮来市			0	0	0	0	2	116,532
	神栖市			10	818,542	5	455,457	6	358,797
	行方市	2	1,912,680	2	370,180	2	154,440	0	0
	銚田市	0	0	3	208,548	0	0	3	185,954
計	3	1,952,316	23	4,044,319	16	2,910,837	14	941,220	

(※)・・・年度保証実績(12カ月分)

■ 中間前払金制度未導入

(金額単位:千円)

発注者	項目	平成27年度(※) (4月～3月)		平成28年度(※) (4月～3月)		平成29年度(※) (4月～3月)		平成30年度 (4月～1月)	
		件数	請負金額	件数	請負金額	件数	請負金額	件数	請負金額
県南地域	土浦市			5	389,340	10	1,453,302	5	270,864
	石岡市			2	85,147	0	0	2	4,487,864
	龍ヶ崎市			0	0	1	9,720	0	0
	取手市			1	52,197	1	58,536	2	63,605
	牛久市	4	244,674	5	338,850	4	228,171	3	644,652
	つくば市	11	563,718	5	4,318,887	13	10,046,354	5	233,377
	守谷市			0	0	0	0	0	0
	稲敷市			9	344,412	5	329,054	1	39,571
	かすみがうら市	2	39,506	0	0	1	18,730	1	36,331
	つくばみらい市			1	204,120	0	0	0	0
	美浦村					1	18,468	0	0
	阿見町			3	38,912	5	424,764	3	23,328
	河内町					1	150,660	1	91,044
	利根町			1	327,240	0	0	0	0
	計	17	847,899	32	6,099,106	42	12,737,760	23	5,890,637
県西地域	古河市			5	129,643	10	370,850	9	295,169
	結城市			0	0	0	0	0	0
	下妻市	0	0	8	681,245	4	2,383,452	0	0
	常総市	6	679,968	4	942,732	2	150,012	2	355,860
	筑西市	6	563,360	3	222,415	5	815,227	1	34,871
	坂東市	1	11,340	3	189,302	1	94,078	4	66,117
	桜川市			1	10,573	2	157,010	2	75,772
	八千代町			0	0	0	0	0	0
	五霞町			0	0	0	0	0	0
	境町			0	0	0	0	0	0
	計	13	1,254,668	24	2,175,911	24	3,970,630	18	827,790
	合計	70	7,249,059	118	18,261,000	146	53,260,600	84	11,821,928

〒310-0062 茨城県水戸市大町3-1-22 茨城県建設センター6F



東日本建設業保証株式会社

茨 城 支 店

TEL 029-221-3800

FAX 0120-027-306

<https://www.ejcs.co.jp>