

前払金保証実績から見た

茨城県内の公共工事動向

2020年7月

CONTENTS

1. 単月（2020年7月）	
（1）発注者別保証取扱高	・・・ P.1
（2）発注者別保証取扱高（内訳）	・・・ P.2
2. 累計（2020年4月～2020年7月）	
（1）発注者別保証取扱高	・・・ P.3
（2）発注者別保証取扱高（内訳）	・・・ P.4
（3）市町村別保証取扱高	・・・ P.5,6

※保証実績は、「工事場所が茨城県内」のデータを集計したものです。



東日本建設業保証株式会社

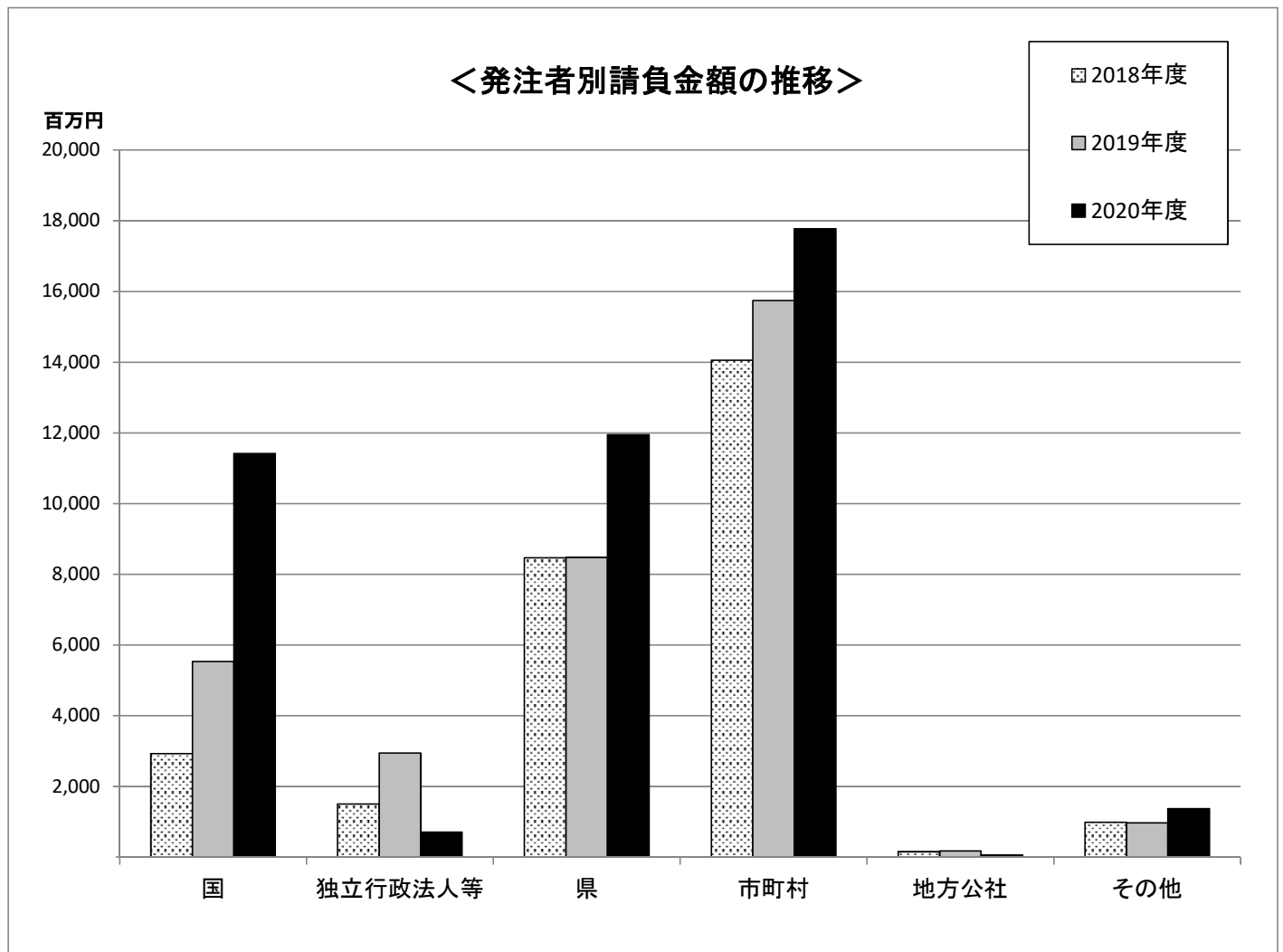
茨 城 支 店

1. 単月(2020年7月)

(1) 発注者別保証取扱高

(金額単位:百万円)

発注者	項目	2018年度		2019年度		2020年度		対前年度増減率	
		件数	請負金額	件数	請負金額	件数	請負金額	件数	請負金額
国		24	2,928	43	5,535	70	11,418	62.8%	106.3%
独立行政法人等		16	1,500	13	2,942	7	706	-46.2%	-76.0%
県		228	8,461	251	8,475	277	11,947	10.4%	41.0%
市町村		406	14,053	334	15,739	375	17,770	12.3%	12.9%
地方公社		5	153	8	178	3	57	-62.5%	-67.7%
その他		23	981	26	973	20	1,373	-23.1%	41.0%
合計		702	28,079	675	33,844	752	43,273	11.4%	27.9%



(2) 発注者別保証取扱高(内訳)

(金額単位:千円)

発注者	項目	2018年度		2019年度		2020年度		対前年度増減率		
		件数	請負金額	件数	請負金額	件数	請負金額	件数	請負金額	
国	国土交通省(注)	関東地方整備局	0	0	1	499,400	5	2,506,833	400.0%	402.0%
		関東地方整備局 霞ヶ浦河川事務所	1	40,802	3	407,550	10	1,190,860	233.3%	192.2%
		関東地方整備局 下館河川事務所	0	0	3	827,200	7	1,312,129	133.3%	58.6%
		関東地方整備局 常陸河川国道事務所	4	454,572	2	441,906	18	2,050,757	800.0%	364.1%
		関東地方整備局 常総国道事務所	2	328,903	1	68,689	5	711,480	400.0%	935.8%
		鹿島港湾・空港整備事務所	6	1,041,638	1	317,130	2	531,718	100.0%	67.7%
		その他	4	633,324	17	2,391,610	14	2,263,754	-17.6%	-5.3%
	国土交通省 計	17	2,499,240	28	4,953,485	61	10,567,532	117.9%	113.3%	
	農林水産省	4	306,568	11	345,324	8	847,579	-27.3%	145.4%	
	その他	3	123,130	4	236,383	1	3,080	-75.0%	-98.7%	
計	24	2,928,939	43	5,535,192	70	11,418,191	62.8%	106.3%		
独立行政法人等	国立大学法人	5	852,012	6	1,246,025	1	262,900	-83.3%	-78.9%	
	東日本高速道路(株)	4	361,287	2	396,723	1	59,950	-50.0%	-84.9%	
	産業技術総合研究所	0	0	1	79,200	1	16,170	0.0%	-79.6%	
	その他	7	287,150	4	1,220,261	4	367,590	0.0%	-69.9%	
計	16	1,500,449	13	2,942,209	7	706,610	-46.2%	-76.0%		
県	土木部	173	6,586,558	199	7,098,425	206	8,443,754	3.5%	19.0%	
	農林水産部	29	982,855	38	925,086	33	1,581,452	-13.2%	71.0%	
	政策企画部	1	14,418	0	0	0	0	—	—	
	企業局	11	533,174	8	400,304	25	1,346,367	212.5%	236.3%	
	教育委員会	3	37,616	4	31,612	7	71,256	75.0%	125.4%	
	警察本部	6	217,339	0	0	4	43,758	—	—	
	総務部	2	21,859	0	0	0	0	—	—	
	その他(他県含む)	3	68,040	2	20,394	2	460,614	0.0%	2158.6%	
計	228	8,461,861	251	8,475,821	277	11,947,202	10.4%	41.0%		
市町村	市	361	13,371,140	296	14,243,789	314	16,570,336	6.1%	16.3%	
	町	32	430,198	28	1,107,529	46	875,831	64.3%	-20.9%	
	村	13	251,953	10	388,166	15	324,346	50.0%	-16.4%	
	計	406	14,053,292	334	15,739,485	375	17,770,513	12.3%	12.9%	
地方公社	開発公社	4	150,098	6	160,817	0	15,950	—	-90.1%	
	その他(道路公社等)	1	2,991	2	17,312	3	41,657	50.0%	140.6%	
	計	5	153,090	8	178,129	3	57,607	-62.5%	-67.7%	
その他の発注者	23	981,456	26	973,538	20	1,373,168	-23.1%	41.0%		
合計	702	28,079,089	675	33,844,376	752	43,273,293	11.4%	27.9%		

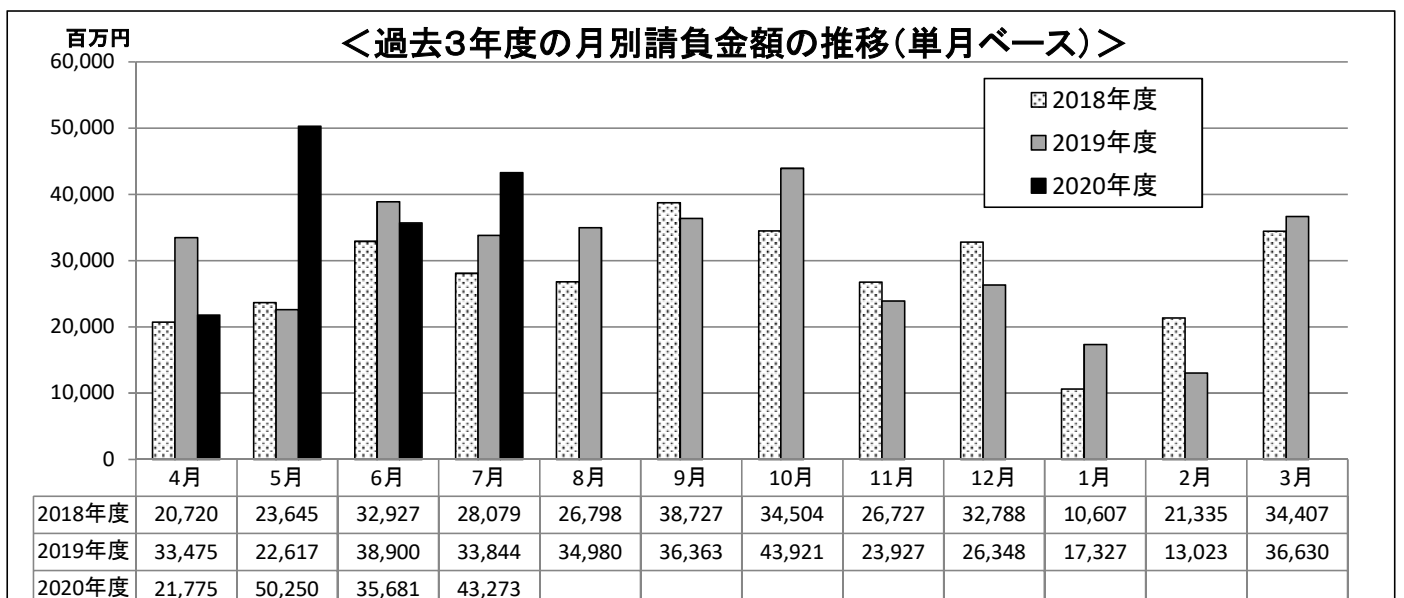
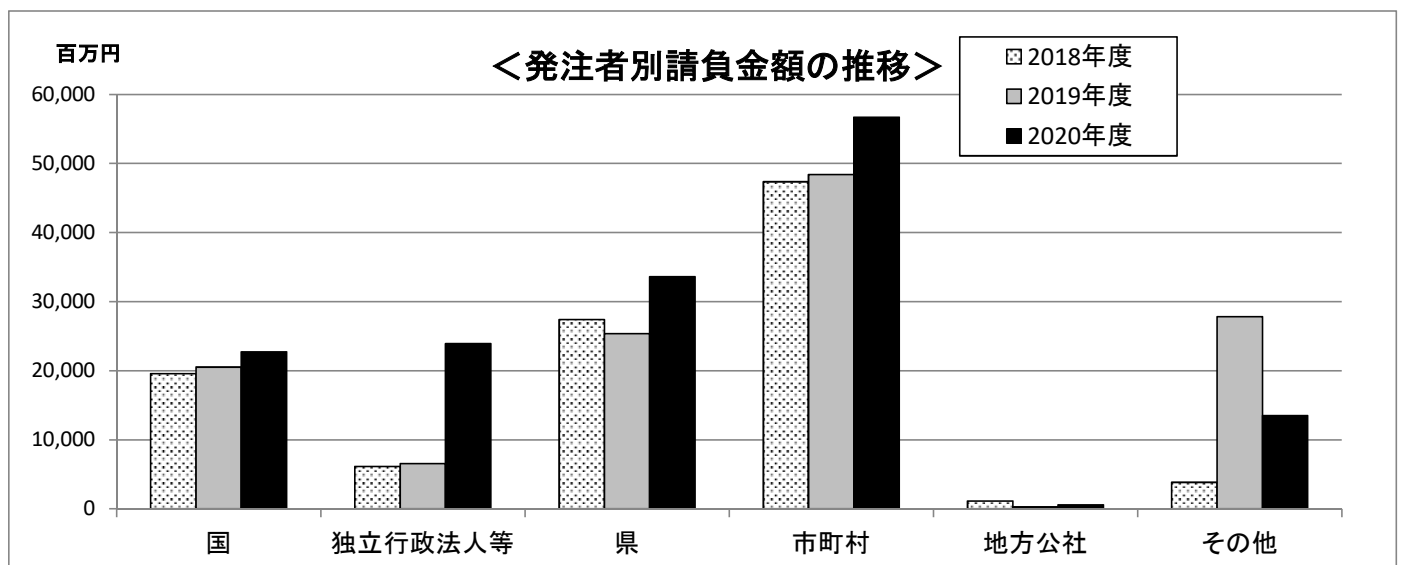
(注)国土交通省については、保証取扱件数累計が直近3年連続で10件超となっている発注者のみ詳細を掲載しています。

2. 累計(2020年4月～2020年7月)

(1) 発注者別保証取扱高

(金額単位:百万円)

発注者	項目	2018年度		2019年度		2020年度		対前年度増減率	
		件数	請負金額	件数	請負金額	件数	請負金額	件数	請負金額
国		117	19,576	158	20,503	162	22,729	2.5%	10.9%
独立行政法人等		44	6,109	42	6,519	35	23,911	-16.7%	266.8%
県		818	27,396	861	25,354	901	33,611	4.6%	32.6%
市町村		980	47,333	998	48,392	1,027	56,690	2.9%	17.1%
地方公社		19	1,138	13	251	19	555	46.2%	120.7%
その他		53	3,818	61	27,815	54	13,483	-11.5%	-51.5%
合計		2,031	105,373	2,133	128,836	2,198	150,980	3.0%	17.2%



(2) 発注者別保証取扱高(内訳)

(金額単位:千円)

発注者	項目	2018年度		2019年度		2020年度		対前年度増減率	
		件数	請負金額	件数	請負金額	件数	請負金額	件数	請負金額
国	関東地方整備局	6	9,236,796	7	3,475,604	9	3,798,075	28.6%	9.3%
	関東地方整備局 霞ヶ浦河川事務所	11	741,592	10	803,478	18	1,958,275	80.0%	143.7%
	関東地方整備局 下館河川事務所	15	1,565,965	22	4,010,416	20	3,496,190	-9.1%	-12.8%
	関東地方整備局 常陸河川国道事務所	25	2,443,338	32	3,635,814	26	3,130,979	-18.8%	-13.9%
	関東地方整備局 常総国道事務所	6	857,131	15	1,897,096	11	1,454,101	-26.7%	-23.4%
	鹿島港湾・空港整備事務所	8	1,833,278	7	1,255,365	5	1,402,698	-28.6%	11.7%
	その他	22	2,113,230	46	4,784,656	49	5,494,392	6.5%	14.8%
	国土交通省 計	93	18,791,332	139	19,862,431	138	20,734,711	-0.7%	4.4%
	農林水産省	18	568,479	15	404,583	23	1,991,249	53.3%	392.2%
	その他	6	216,334	4	236,383	1	3,080	-75.0%	-98.7%
計	117	19,576,146	158	20,503,398	162	22,729,040	2.5%	10.9%	
独立行政法人等	国立大学法人	7	1,298,430	7	1,297,195	4	847,495	-42.9%	-34.7%
	東日本高速道路(株)	10	2,504,462	6	419,520	6	1,223,288	0.0%	191.6%
	産業技術総合研究所	1	7,722	14	2,543,108	9	6,128,309	-35.7%	141.0%
	その他	26	2,298,531	15	2,259,195	16	15,712,205	6.7%	595.5%
計	44	6,109,146	42	6,519,019	35	23,911,297	-16.7%	266.8%	
県	土木部	659	19,763,734	719	19,030,102	761	27,201,073	5.8%	42.9%
	農林水産部	82	2,601,343	81	2,309,150	63	2,470,965	-22.2%	7.0%
	政策企画部	1	14,418	1	7,754	0	0	—	—
	企業局	39	2,905,254	30	2,450,855	42	2,704,316	40.0%	10.3%
	教育委員会	16	206,993	14	156,354	18	215,069	28.6%	37.6%
	警察本部	14	1,654,384	10	941,043	12	118,536	20.0%	-87.4%
	総務部	2	21,859	1	331,452	0	0	—	—
	その他(他県含む)	5	228,582	5	128,037	5	901,780	0.0%	604.3%
計	818	27,396,568	861	25,354,750	901	33,611,741	4.6%	32.6%	
市町村	市	861	43,463,543	868	42,901,721	834	48,556,030	-3.9%	13.2%
	町	83	2,124,891	88	3,273,836	141	5,002,765	60.2%	52.8%
	村	36	1,745,388	42	2,216,801	52	3,131,354	23.8%	41.3%
	計	980	47,333,823	998	48,392,359	1,027	56,690,150	2.9%	17.1%
地方公社	開発公社	15	1,100,390	8	191,104	9	436,359	12.5%	128.3%
	その他(道路公社等)	4	38,415	5	60,393	10	118,679	100.0%	96.5%
計	19	1,138,806	13	251,498	19	555,038	46.2%	120.7%	
その他の発注者	53	3,818,651	61	27,815,947	54	13,483,190	-11.5%	-51.5%	
合計	2,031	105,373,142	2,133	128,836,973	2,198	150,980,458	3.0%	17.2%	

(注)国土交通省については、保証取扱件数累計が直近3年連続で10件超となっている発注者のみ詳細を掲載しています。

(3)市町村別保証取扱高

(金額単位:千円)

発注者	項目	2018年度		2019年度		2020年度		対前年度増減率	
		件数	請負金額	件数	請負金額	件数	請負金額	件数	請負金額
県北地域	日立市	60	2,388,464	58	2,208,042	49	1,841,452	-15.5%	-16.6%
	常陸太田市	16	339,174	24	1,284,879	25	820,359	4.2%	-36.2%
	高萩市	8	182,358	7	254,606	14	424,138	100.0%	66.6%
	北茨城市	26	1,312,686	23	775,331	21	1,602,931	-8.7%	106.7%
	ひたちなか市	71	2,406,856	90	3,563,936	53	4,658,306	-41.1%	30.7%
	常陸大宮市	20	497,307	34	1,259,622	42	1,974,884	23.5%	56.8%
	那珂市	38	1,751,629	40	1,525,022	37	1,879,193	-7.5%	23.2%
	東海村	35	1,739,826	35	1,922,345	47	2,943,144	34.3%	53.1%
	大子町	14	210,580	7	77,004	17	433,008	142.9%	462.3%
	計	288	10,828,882	318	12,870,790	305	16,577,416	-4.1%	28.8%
県央地域	水戸市	174	10,646,502	136	4,261,125	123	6,011,212	-9.6%	41.1%
	笠間市	30	683,726	15	442,897	25	1,866,209	66.7%	321.4%
	小美玉市	32	2,090,286	32	1,395,307	24	2,444,582	-25.0%	75.2%
	茨城町	12	214,326	11	190,479	15	300,729	36.4%	57.9%
	大洗町	3	44,658	11	291,181	13	359,381	18.2%	23.4%
	城里町	12	459,367	15	283,219	25	1,427,156	66.7%	403.9%
計	263	14,138,866	220	6,864,209	225	12,409,270	2.3%	80.8%	
鹿行地域	鹿嶋市	12	267,570	17	726,346	14	219,890	-17.6%	-69.7%
	潮来市	17	883,336	13	353,052	20	886,644	53.8%	151.1%
	神栖市	34	2,309,902	47	4,775,050	46	2,506,894	-2.1%	-47.5%
	行方市	9	299,311	7	171,018	12	223,047	71.4%	30.4%
	鉾田市	12	421,869	12	344,779	28	929,802	133.3%	169.7%
計	84	4,181,989	96	6,370,246	120	4,766,278	25.0%	-25.2%	

(金額単位:千円)

発注者	項目	2018年度		2019年度		2020年度		対前年度増減率	
		件数	請負金額	件数	請負金額	件数	請負金額	件数	請負金額
県南地域	土浦市	23	2,526,582	21	1,896,687	24	642,246	14.3%	-66.1%
	石岡市	9	162,388	7	278,701	13	398,629	85.7%	43.0%
	龍ヶ崎市	22	281,901	21	553,662	13	166,072	-38.1%	-70.0%
	取手市	27	3,154,435	17	1,628,136	27	2,637,443	58.8%	62.0%
	牛久市	21	860,177	23	784,804	20	568,532	-13.0%	-27.6%
	つくば市	50	4,259,660	36	1,387,078	43	2,675,621	19.4%	92.9%
	守谷市	6	106,185	16	1,573,176	12	3,550,668	-25.0%	125.7%
	稲敷市	17	1,130,488	12	365,764	14	653,642	16.7%	78.7%
	かすみがうら市	14	448,947	17	940,224	10	2,241,640	-41.2%	138.4%
	つくばみらい市	12	276,739	14	515,358	13	1,595,323	-7.1%	209.6%
	美浦村	1	5,562	7	294,455	5	188,210	-28.6%	-36.1%
	阿見町	14	180,176	16	784,067	27	1,059,465	68.8%	35.1%
	河内町	2	44,604	4	74,952	2	11,539	-50.0%	-84.6%
	利根町	5	56,376	9	98,303	13	192,544	44.4%	95.9%
	計	223	13,494,226	220	11,175,370	236	16,581,577	7.3%	48.4%
県西地域	古河市	25	644,529	25	2,121,334	35	1,282,883	40.0%	-39.5%
	結城市	8	146,718	10	3,800,745	10	453,189	0.0%	-88.1%
	下妻市	5	254,156	9	387,756	5	80,113	-44.4%	-79.3%
	常総市	12	683,294	22	585,988	23	1,246,907	4.5%	112.8%
	筑西市	26	1,101,745	32	1,660,008	19	1,764,279	-40.6%	6.3%
	坂東市	20	815,011	24	1,011,235	14	208,697	-41.7%	-79.4%
	桜川市	5	129,600	7	70,044	6	100,595	-14.3%	43.6%
	八千代町	8	131,112	2	47,088	7	169,554	250.0%	260.1%
	五霞町	6	316,094	3	17,269	5	93,500	66.7%	441.4%
	境町	7	467,596	10	1,410,272	17	955,889	70.0%	-32.2%
		計	122	4,689,858	144	11,111,742	141	6,355,608	-2.1%
	合計	980	47,333,823	998	48,392,359	1,027	56,690,150	2.9%	17.1%

〒310-0062 茨城県水戸市大町3-1-22 茨城県建設センター6F



東日本建設業保証株式会社

茨 城 支 店

TEL 029-221-3800

FAX 0120-027-306

<https://www.ejcs.co.jp>