



日本ガス協会のホームページで  
各地域の都市ガス事業者の「ガス管調査窓口」が

# 確認できます

解体・改装・掘削工事において  
ガス管損傷事故が増えています。

敷地内における建物解体・改装工事、掘削道路面での掘削工事において、  
ガス管損傷事故が増えています。思わぬ大きな事故につながる前に、工事の際は  
必ずガス管の位置を確認してください。

ガス管の位置がわからない場合は、日本ガス協会ホームページの  
「ガス管調査窓口」検索サイトで窓口を確認してください



「ガス管調査窓口」の詳細は裏面へ

# ガス管調査 窓口検索

ガス管の位置が不明な場合は、日本ガス協会にアクセスし、以下の手順で各地域の都市ガス事業者の「ガス管調査窓口」が確認できます。

スマートフォンやパソコンから  
「日本ガス協会」にアクセスします



スマートフォン



パソコン

scan



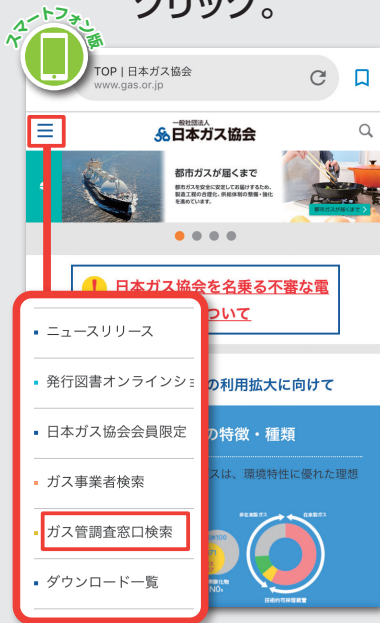
日本ガス協会 検索

<https://www.gas.or.jp/gas-pipe/>

## 簡単 3 ステップ

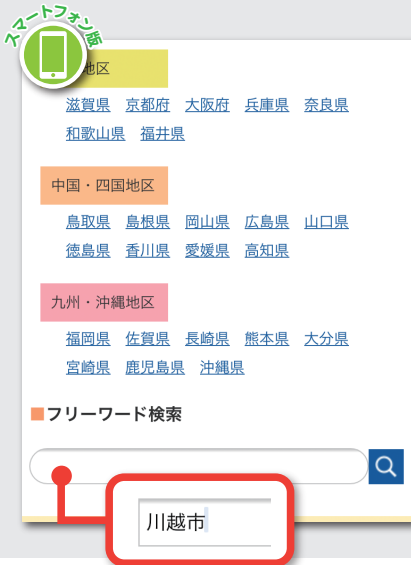
step 1

「ガス管調査窓口」を  
クリック。



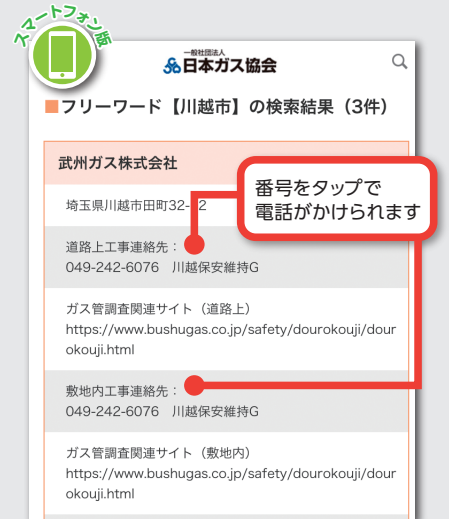
step 2

検索したい都道府県  
または市名、郡名を入力し、  
「検索する」をクリック。



step 3

検索結果一覧から  
都市ガス事業者の連絡先  
の確認をおこないます。



※パソコン版とスマートフォン版では表示される画面が異なります。

## スマートフォンのホーム画面に追加\*できます


Safari・Chromeブラウザ>「日本ガス協会」へアクセス>「ガス管調査窓口検索」>ホーム画面に追加



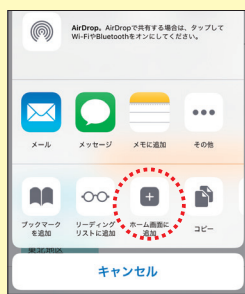
\*「ホーム画面に追加」をすることで左のアイコンがホーム画面に作成されます。Webページや、ページ内の特定部分に素早くアクセスできます。

iPhone  
をお使いの方

Safari  
を起動



↑のマークをタップ



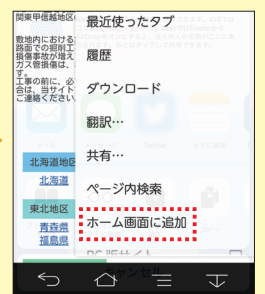
「ホーム画面に追加」

Android  
をお使いの方

Chrome  
を起動



⋮のマークをタップ



「ホーム画面に追加」

お問い合わせ