

前払金保証実績から見た

# 茨城県内の公共工事動向

## 2023年5月

### CONTENTS

1. 単月（2023年5月）
  - (1) 発注者別保証取扱高 . . . P. 1
  - (2) 発注者別保証取扱高（内訳） . . . P. 2
  
2. 累計（2023年4月～5月）
  - (1) 発注者別保証取扱高 . . . P. 3
  - (2) 発注者別保証取扱高（内訳） . . . P. 4
  - (3) 国土交通省保証取扱高 . . . P. 5
  - (4) 独立行政法人等保証取扱高 . . . P. 5
  - (5) 県部局別保証取扱高 . . . P. 6
  - (6) 市町村別保証取扱高 . . . P. 7, 8
  
3. 中間前払金（2023年4月～5月）
  - (1) 発注者別保証取扱高 . . . P. 9
  - (2) 発注者別保証取扱高（内訳） . . . P. 9
  - (3) 県部局別保証取扱高 . . . P. 10
  - (4) 市町村別保証取扱高 . . . P. 11, 12
  
4. 建設コンサルタント業務（設計・調査・測量）  
保証取扱高（2023年4月～5月） . . . P. 13

 東日本建設業保証株式会社

茨 城 支 店

〒310-0062 茨城県水戸市大町3-1-22 茨城県建設センター6F

TEL:029-221-3800 FAX:0120-027-306

<https://www.ejcs.co.jp>

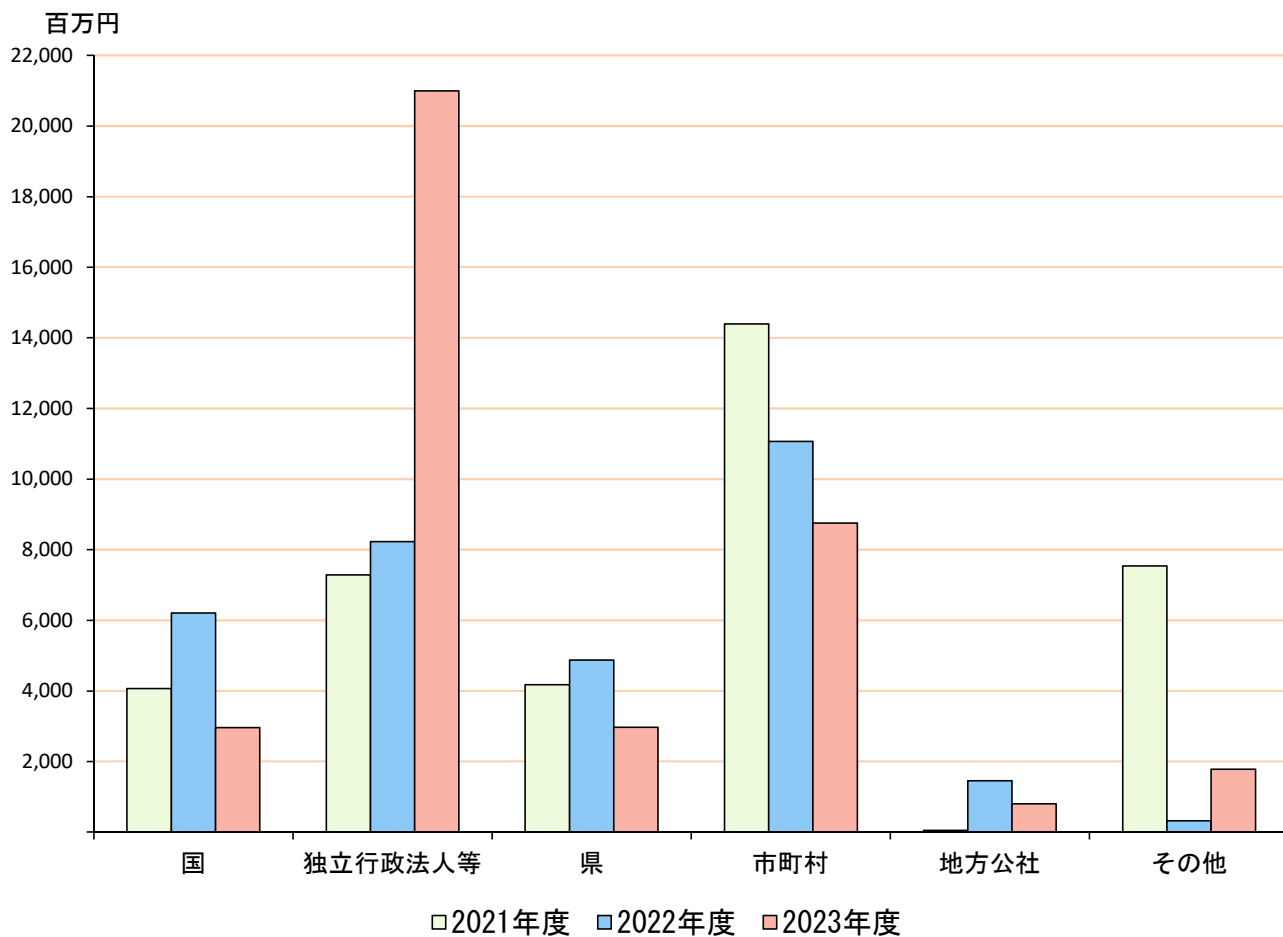
# 1. 単月(2023年5月)

## (1) 発注者別保証取扱高

(金額単位：百万円)

発注者	区分	2021年度		2022年度		2023年度		対前年度増減率	
		件数	請負金額	件数	請負金額	件数	請負金額	件数	請負金額
国		35	4,064	29	6,205	36	2,957	24.1%	-52.4%
独立行政法人等		11	7,285	10	8,226	23	20,994	130.0%	155.2%
県		129	4,171	127	4,875	142	2,965	11.8%	-39.2%
市町村		274	14,393	248	11,068	215	8,756	-13.3%	-20.9%
地方公社		1	54	9	1,455	3	801	-66.7%	-44.9%
その他		12	7,540	8	322	17	1,787	112.5%	454.1%
合計		462	37,508	431	32,154	436	38,262	1.2%	19.0%

＜発注者別請負金額の推移＞



## (2) 発注者別保証取扱高(内訳)

(金額単位:百万円)

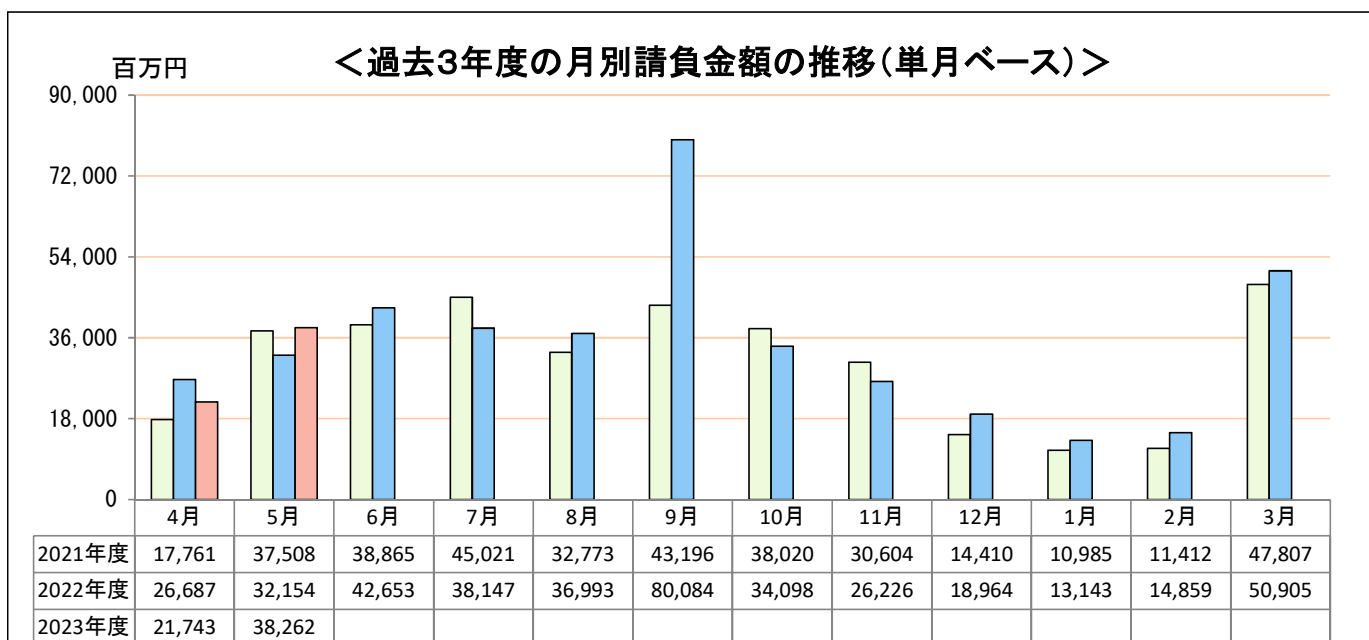
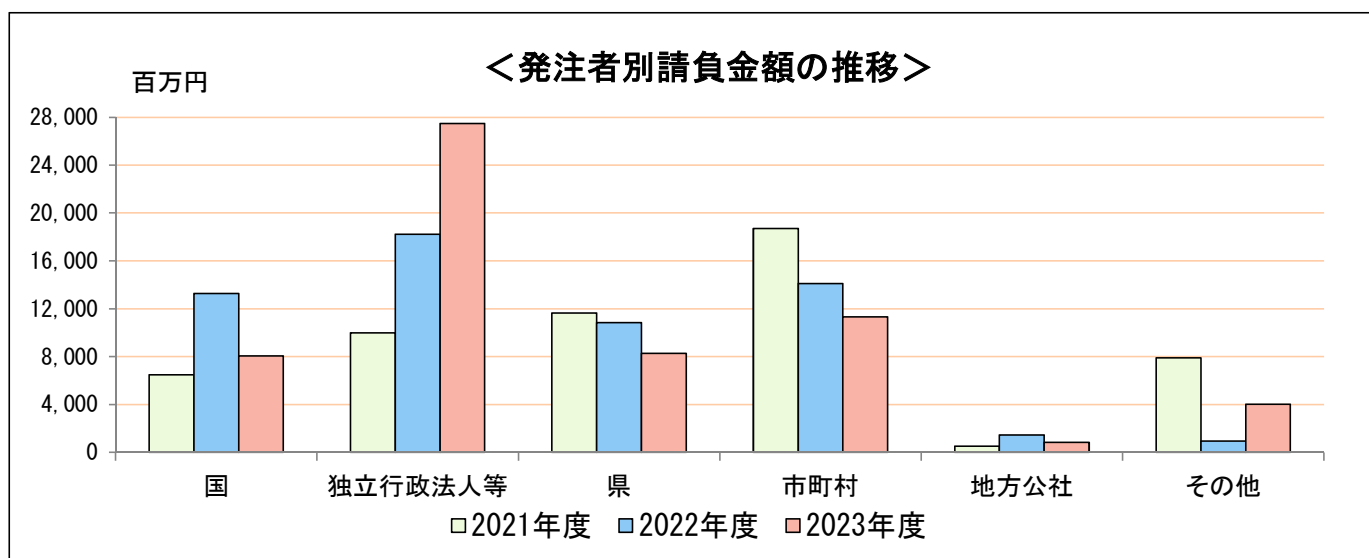
発注者	区分	2021年度		2022年度		2023年度		対前年度増減率	
		件数	請負金額	件数	請負金額	件数	請負金額	件数	請負金額
国	国土交通省	28	3,659	21	5,641	30	2,553	42.9%	-54.7%
	農林水産省	7	404	8	564	4	102	-50.0%	-81.8%
	その他	0	0	0	0	2	300	—	—
	小計	35	4,064	29	6,205	36	2,957	24.1%	-52.4%
独立行政法人等	国立大学法人	2	2,961	1	6,928	1	6,333	0.0%	-8.6%
	東日本高速道路(株)	4	2,711	3	1,178	15	13,466	400.0%	1042.3%
	高エネルギー加速器研究機構	1	77	2	55	1	104	-50.0%	88.4%
	水資源機構	0	0	1	6	2	72	100.0%	945.1%
	日本原子力研究開発機構	1	100	0	0	1	711	—	—
	農業・食品産業技術総合研究機構	0	0	0	0	0	0	—	—
	産業技術総合研究所	0	0	0	0	2	25	—	—
	その他	3	1,435	3	57	1	280	-66.7%	389.5%
小計	11	7,285	10	8,226	23	20,994	130.0%	155.2%	
県	土木部	120	3,976	109	3,049	122	2,003	11.9%	-34.3%
	農林水産部	3	25	1	8	5	165	400.0%	1963.8%
	政策企画部	0	0	0	0	0	0	—	—
	企業局	2	68	10	654	9	662	-10.0%	1.2%
	教育委員会	2	46	0	0	1	8	—	—
	警察本部	1	9	7	1,163	5	125	-28.6%	-89.2%
	総務部	0	0	0	0	0	0	—	—
	その他(他県含む)	1	45	0	0	0	0	—	—
小計	129	4,171	127	4,875	142	2,965	11.8%	-39.2%	
市町村	市	227	12,658	209	10,456	174	8,171	-16.7%	-21.9%
	町	28	1,343	27	418	28	334	3.7%	-20.1%
	村	19	391	12	193	13	250	8.3%	29.3%
	小計	274	14,393	248	11,068	215	8,756	-13.3%	-20.9%
地方公社	茨城県開発公社	0	0	9	1,455	0	0	—	—
	茨城県土地開発公社	0	0	0	0	0	0	—	—
	茨城県道路公社	0	0	0	0	0	0	—	—
	茨城県建設技術公社	0	0	0	0	0	0	—	—
	その他	1	54	0	0	3	801	—	—
小計	1	54	9	1,455	3	801	-66.7%	-44.9%	
その他	12	7,540	8	322	17	1,787	112.5%	454.1%	
合計		462	37,508	431	32,154	436	38,262	1.2%	19.0%

## 2. 累計(2023年4月～2023年5月)

### (1) 発注者別保証取扱高

(金額単位:百万円)

発注者	区分	2021年度		2022年度		2023年度		対前年度増減率	
		件数	請負金額	件数	請負金額	件数	請負金額	件数	請負金額
国		56	6,493	51	13,271	55	8,075	7.8%	-39.2%
独立行政法人等		22	10,001	34	18,222	43	27,482	26.5%	50.8%
県		291	11,651	278	10,836	258	8,267	-7.2%	-23.7%
市町村		357	18,710	289	14,110	272	11,325	-5.9%	-19.7%
地方公社		9	519	10	1,464	6	834	-40.0%	-43.0%
その他		21	7,894	17	936	23	4,020	35.3%	329.2%
合計		756	55,269	679	58,842	657	60,006	-3.2%	2.0%



## (2) 発注者別保証取扱高(内訳)

(金額単位:百万円)

発注者	区分	2021年度		2022年度		2023年度		対前年度増減率	
		件数	請負金額	件数	請負金額	件数	請負金額	件数	請負金額
国	国土交通省	48	6,080	41	12,508	46	7,558	12.2%	-39.6%
	農林水産省	7	406	10	763	7	216	-30.0%	-71.6%
	その他	1	6	0	0	2	300	—	—
	小計	56	6,493	51	13,271	55	8,075	7.8%	-39.2%
独立行政法人等	国立大学法人	4	3,041	4	7,257	4	7,298	0.0%	0.6%
	東日本高速道路(株)	10	5,151	11	8,798	24	18,230	118.2%	107.2%
	高エネルギー加速器研究機構	3	267	4	236	2	121	-50.0%	-48.8%
	水資源機構	0	0	3	20	3	79	0.0%	284.1%
	日本原子力研究開発機構	1	100	0	0	2	985	—	—
	農業・食品産業技術総合研究機構	0	0	1	24	1	10	0.0%	-57.9%
	産業技術総合研究所	0	0	6	1,099	4	391	-33.3%	-64.4%
	その他	4	1,441	5	784	3	364	-40.0%	-53.5%
小計	22	10,001	34	18,222	43	27,482	26.5%	50.8%	
県	土木部	262	10,167	246	8,309	226	6,981	-8.1%	-16.0%
	農林水産部	5	73	0	3	8	236	—	7614.7%
	政策企画部	0	0	1	8	0	0	—	—
	企業局	10	803	15	1,154	11	737	-26.7%	-36.1%
	教育委員会	8	192	4	47	7	93	75.0%	96.8%
	警察本部	2	326	12	1,313	6	218	-50.0%	-83.3%
	総務部	0	0	0	0	0	0	—	—
	その他(他県含む)	4	88	0	0	0	0	—	—
小計	291	11,651	278	10,836	258	8,267	-7.2%	-23.7%	
市町村	市	295	16,467	245	13,444	221	10,559	-9.8%	-21.5%
	町	41	1,739	32	472	38	515	18.8%	9.1%
	村	21	503	12	193	13	250	8.3%	29.3%
	小計	357	18,710	289	14,110	272	11,325	-5.9%	-19.7%
地方公社	茨城県開発公社	6	439	10	1,464	0	0	—	—
	茨城県土地開発公社	0	0	0	0	0	0	—	—
	茨城県道路公社	2	25	0	0	3	32	—	—
	茨城県建設技術公社	0	0	0	0	0	0	—	—
	その他	1	54	0	0	3	801	—	—
小計	9	519	10	1,464	6	834	-40.0%	-43.0%	
その他	21	7,894	17	936	23	4,020	35.3%	329.2%	
合計		756	55,269	679	58,842	657	60,006	-3.2%	2.0%

### (3) 国土交通省保証取扱高

(金額単位:百万円)

発注者	区分	2021年度		2022年度		2023年度		対前年度増減率	
		件数	請負金額	件数	請負金額	件数	請負金額	件数	請負金額
関東地方整備局(本局)		0	0	3	7,360	4	4,180	33.3%	-43.2%
常陸河川国道事務所		7	1,055	9	1,324	12	745	33.3%	-43.7%
下館河川事務所		9	841	8	1,121	8	720	0.0%	-35.7%
霞ヶ浦河川事務所		4	409	4	254	3	134	-25.0%	-47.2%
久慈川緊急治水対策河川事務所		1	143	0	0	3	312	—	—
常総国道事務所		2	528	2	515	1	164	-50.0%	-68.1%
利根川上流河川事務所		2	349	2	154	2	177	0.0%	14.9%
北首都国道事務所		3	815	0	0	0	0	—	—
利根川下流河川事務所		8	1,067	2	231	2	191	0.0%	-17.2%
鹿島港湾・空港整備事務所		1	23	3	866	0	191	—	-77.9%
その他		11	846	8	678	11	738	37.5%	9.0%
合計		48	6,080	41	12,508	46	7,558	12.2%	-39.6%

### (4) 独立行政法人等保証取扱高

(金額単位:百万円)

発注者	区分	2021年度		2022年度		2023年度		対前年度増減率	
		件数	請負金額	件数	請負金額	件数	請負金額	件数	請負金額
筑波大学		2	2,941	3	7,197	4	7,298	33.3%	1.4%
茨城大学		0	0	0	0	0	0	—	—
筑波技術大学		0	0	0	0	0	0	—	—
東京芸術大学		1	72	1	60	0	0	—	—
東京大学		1	27	0	0	0	0	—	—
東日本高速道路(株)		10	5,151	11	8,798	24	18,230	118.2%	107.2%
日本中央競馬会		0	0	0	0	0	0	—	—
高エネルギー加速器研究機構		3	267	4	236	2	121	-50.0%	-48.8%
水資源機構		0	0	3	20	3	79	0.0%	284.1%
茨城工業高等専門学校		0	0	0	0	0	0	—	—
日本原子力研究開発機構		1	100	0	0	2	985	—	—
国立科学博物館		2	1,070	0	0	1	280	—	—
農業・食品産業技術総合研究機構		0	0	1	24	1	10	0.0%	-57.9%
産業技術総合研究所		0	0	6	1,099	4	391	-33.3%	-64.4%
国立環境研究所		0	0	0	0	0	0	—	—
物質・材料研究機構		0	0	0	0	0	0	—	—
量子科学技術研究開発機構		0	0	0	0	0	0	—	—
その他		2	371	5	784	2	84	-60.0%	-89.3%
合計		22	10,001	34	18,222	43	27,482	26.5%	50.8%

## (5) 県部局別保証取扱高

(金額単位:百万円)

発注者	区分	2021年度		2022年度		2023年度		対前年度増減率	
		件数	請負金額	件数	請負金額	件数	請負金額	件数	請負金額
土木部	茨城県知事(土木部)	12	2,891	10	2,133	7	1,296	-30.0%	-39.2%
	水戸土木事務所	48	1,470	37	963	35	1,146	-5.4%	19.1%
	常陸大宮土木事務所	35	777	19	361	19	303	0.0%	-16.1%
	常陸大宮土木事務所太子工務所	6	145	6	95	6	230	0.0%	140.2%
	潮来土木事務所	18	335	18	290	13	191	-27.8%	-34.1%
	土浦土木事務所	44	1,400	47	1,315	51	1,159	8.5%	-11.8%
	筑西土木事務所	3	42	10	176	4	59	-60.0%	-66.4%
	常陸太田工事事務所	28	1,056	19	414	11	153	-42.1%	-63.0%
	高萩工事事務所	18	401	25	978	21	488	-16.0%	-50.1%
	鉾田工事事務所	2	55	9	189	10	166	11.1%	-12.0%
	竜ヶ崎工事事務所	18	470	16	403	8	419	-50.0%	4.1%
	常総工事事務所	4	171	8	241	7	125	-12.5%	-48.0%
	境工事事務所	12	227	14	340	19	312	35.7%	-8.1%
	茨城港湾事務所	8	382	3	49	7	686	133.3%	1274.7%
	鹿島港湾事務所	4	254	3	146	6	215	100.0%	47.4%
	鹿島下水道事務所	0	0	1	99	1	15	0.0%	-84.7%
	流域下水道事務所	2	82	1	109	1	9	0.0%	-91.3%
小計		262	10,167	246	8,309	226	6,981	-8.1%	-16.0%
農林水産部	茨城県知事(農林水産部)	0	0	0	0	1	10	—	—
	県北農林事務所	2	50	1	8	4	143	300.0%	1690.1%
	県北農林事務所高萩土地改良事務所	0	0	0	0	0	0	—	—
	県央農林事務所	0	0	0	0	0	0	—	—
	鹿行農林事務所	1	2	0	0	0	0	—	—
	県南農林事務所	2	20	0	0	0	0	—	—
	県南農林事務所稲敷土地改良事務所	0	0	0	0	0	0	—	—
	県西農林事務所	0	0	-1	-4	2	49	—	—
	県西農林事務所境土地改良事務所	0	0	0	0	1	33	—	—
	畜産センター	0	0	0	0	0	0	—	—
	農業総合センター	0	0	0	0	0	0	—	—
	水産試験場	0	0	0	0	0	0	—	—
小計		5	73	0	3	8	236	—	7614.7%
政策企画部		0	0	1	8	0	0	—	—
企業局	公営企業管理者企業局	0	0	1	116	0	0	—	—
	県南水道事務所	5	359	1	127	5	341	400.0%	167.5%
	鹿行水道事務所	0	0	3	134	1	47	-66.7%	-64.4%
	県西水道事務所	3	251	10	775	0	0	—	—
	県中央水道事務所	2	191	0	0	5	347	—	—
小計		10	803	15	1,154	11	737	-26.7%	-36.1%
教育委員会		8	192	4	47	7	93	75.0%	96.8%
警察本部		2	326	12	1,313	6	218	-50.0%	-83.3%
総務部		0	0	0	0	0	0	—	—
その他(他県含む)		4	88	0	0	0	0	—	—
合計		291	11,651	278	10,836	258	8,267	-7.2%	-23.7%

## (6)市町村別保証取扱高

(金額単位：百万円)

発注者	区分	2021年度		2022年度		2023年度		対前年度増減率	
		件数	請負金額	件数	請負金額	件数	請負金額	件数	請負金額
県北地域	日立市	26	1,456	22	2,139	25	701	13.6%	-67.2%
	常陸太田市	9	192	3	36	2	203	-33.3%	453.0%
	高萩市	2	778	3	97	3	69	0.0%	-28.6%
	北茨城市	6	136	5	84	6	148	20.0%	75.2%
	常陸大宮市	4	108	3	61	8	294	166.7%	378.4%
	大子町	7	114	7	105	5	48	-28.6%	-53.8%
	小計	54	2,787	43	2,525	49	1,466	14.0%	-41.9%
県央地域	水戸市	59	2,059	52	1,934	27	1,143	-48.1%	-40.9%
	笠間市	15	519	9	1,277	4	63	-55.6%	-95.0%
	ひたちなか市	15	4,169	13	701	15	671	15.4%	-4.3%
	那珂市	20	801	12	287	16	456	33.3%	58.5%
	小美玉市	5	295	6	226	4	172	-33.3%	-23.7%
	茨城町	5	71	3	41	6	118	100.0%	181.6%
	大洗町	1	26	4	45	1	24	-75.0%	-45.0%
	城里町	13	232	5	52	9	114	80.0%	115.7%
	東海村	19	444	12	193	12	226	0.0%	17.0%
小計	152	8,618	116	4,761	94	2,991	-19.0%	-37.2%	
鹿行地域	鹿嶋市	5	51	3	886	5	1,398	66.7%	57.8%
	潮来市	8	284	5	122	4	93	-20.0%	-23.9%
	神栖市	10	560	1	921	9	1,057	800.0%	14.7%
	行方市	5	68	8	120	6	102	-25.0%	-14.4%
	鉾田市	8	197	2	15	3	45	50.0%	191.9%
小計	36	1,161	19	2,066	27	2,697	42.1%	30.5%	



(金額単位：百万円)

発注者	区分	2021年度		2022年度		2023年度		対前年度増減率	
		件数	請負金額	件数	請負金額	件数	請負金額	件数	請負金額
県南地域	土浦市	18	607	8	225	7	862	-12.5%	282.5%
	石岡市	4	74	1	86	5	776	400.0%	800.8%
	龍ヶ崎市	7	1,477	4	44	3	95	-25.0%	115.7%
	取手市	4	391	4	167	3	167	-25.0%	-0.3%
	牛久市	2	35	9	259	2	30	-77.8%	-88.1%
	つくば市	10	354	11	652	19	1,013	72.7%	55.3%
	守谷市	5	192	3	46	3	56	0.0%	22.0%
	稲敷市	2	12	10	360	3	28	-70.0%	-92.0%
	かすみがうら市	0	0	0	0	6	52	—	—
	つくばみらい市	4	284	5	171	3	43	-40.0%	-74.8%
	美浦村	2	59	0	0	1	23	—	—
	阿見町	2	86	8	139	11	109	37.5%	-21.3%
	河内町	-2	-18	0	0	2	46	—	—
	利根町	6	79	2	45	2	37	0.0%	-17.8%
	小計	64	3,636	65	2,199	70	3,345	7.7%	52.1%
県西地域	古河市	6	271	11	352	13	264	18.2%	-25.0%
	結城市	2	20	2	12	3	32	50.0%	156.8%
	下妻市	1	7	4	148	3	315	-25.0%	111.8%
	常総市	4	82	6	1,506	3	47	-50.0%	-96.8%
	筑西市	18	800	8	251	2	50	-75.0%	-79.9%
	坂東市	8	144	11	202	5	91	-54.5%	-54.6%
	桜川市	3	30	1	41	1	6	0.0%	-83.5%
	八千代町	2	19	0	0	1	7	—	—
	五霞町	0	49	0	0	0	0	—	—
	境町	7	1,079	3	42	1	9	-66.7%	-77.7%
		小計	51	2,505	46	2,557	32	825	-30.4%
	合計	357	18,710	289	14,110	272	11,325	-5.9%	-19.7%

### 3. 中間前払金(2023年4月～5月)

#### (1) 発注者別保証取扱高

(金額単位：百万円)

発注者	区分	2021年度		2022年度		2023年度		対前年度増減率	
		件数	請負金額	件数	請負金額	件数	請負金額	件数	請負金額
国		0	0	0	0	0	0	—	—
独立行政法人等		0	0	0	0	0	0	—	—
県		12	1,655	11	937	4	892	-63.6%	-4.8%
市町村		5	190	7	741	11	399	57.1%	-46.1%
地方公社		0	0	0	0	1	925	—	—
その他		0	0	1	45	3	685	200.0%	1412.1%
合計		17	1,845	19	1,723	19	2,902	0.0%	68.4%

#### (2) 発注者別保証取扱高(内訳)

(金額単位：百万円)

発注者	区分	2021年度		2022年度		2023年度		対前年度増減率		
		件数	請負金額	件数	請負金額	件数	請負金額	件数	請負金額	
国	国土交通省	常陸河川国道事務所	0	0	0	0	0	0	—	—
		下館河川事務所	0	0	0	0	0	0	—	—
		霞ヶ浦河川事務所	0	0	0	0	0	0	—	—
		その他	0	0	0	0	0	0	—	—
	国土交通省 計	0	0	0	0	0	0	—	—	
	その他	0	0	0	0	0	0	—	—	
	小計	0	0	0	0	0	0	—	—	
独立行政法人等		0	0	0	0	0	0	—	—	
県	土木部	12	1,655	11	937	4	892	-63.6%	-4.8%	
	農林水産部	0	0	0	0	0	0	—	—	
	政策企画部	0	0	0	0	0	0	—	—	
	企業局	0	0	0	0	0	0	—	—	
	教育委員会	0	0	0	0	0	0	—	—	
	その他(他県含む)	0	0	0	0	0	0	—	—	
小計	12	1,655	11	937	4	892	-63.6%	-4.8%		
市町村	市	3	133	5	690	11	399	120.0%	-42.2%	
	町	1	46	2	50	0	0	—	—	
	村	1	10	0	0	0	0	—	—	
小計	5	190	7	741	11	399	57.1%	-46.1%		
地方公社		0	0	0	0	1	925	—	—	
その他		0	0	1	45	3	685	200.0%	1412.1%	
合計		17	1,845	19	1,723	19	2,902	0.0%	68.4%	

### (3) 県部局別保証取扱高

(金額単位:百万円)

発注者	区分	2021年度		2022年度		2023年度		対前年度増減率	
		件数	請負金額	件数	請負金額	件数	請負金額	件数	請負金額
土木部	茨城県知事(土木部)	1	450	0	0	2	767	—	—
	水戸土木事務所	0	0	2	255	0	0	—	—
	常陸大宮土木事務所	0	0	3	347	0	0	—	—
	常陸大宮土木事務所大子工務所	0	0	0	0	0	0	—	—
	潮来土木事務所	1	57	0	0	0	0	—	—
	土浦土木事務所	1	103	3	201	1	47	-66.7%	-76.3%
	筑西土木事務所	0	0	0	0	0	0	—	—
	常陸太田工事事務所	1	143	0	0	0	0	—	—
	高萩工事事務所	1	80	2	90	0	0	—	—
	鉾田工事事務所	1	47	0	0	0	0	—	—
	竜ヶ崎工事事務所	0	0	0	0	1	75	—	—
	常総工事事務所	0	0	1	42	0	1	—	-96.7%
	境工事事務所	2	91	0	0	0	0	—	—
	茨城港湾事務所	0	0	0	0	0	0	—	—
	鹿島港湾事務所	4	681	0	0	0	0	—	—
	鹿島下水道事務所	0	0	0	0	0	0	—	—
流域下水道事務所	0	0	0	0	0	0	—	—	
	小計	12	1,655	11	937	4	892	-63.6%	-4.8%
農林水産部	茨城県知事(農林水産部)	0	0	0	0	0	0	—	—
	県北農林事務所	0	0	0	0	0	0	—	—
	県北農林事務所高萩土地改良事務所	0	0	0	0	0	0	—	—
	県央農林事務所	0	0	0	0	0	0	—	—
	鹿行農林事務所	0	0	0	0	0	0	—	—
	県南農林事務所	0	0	0	0	0	0	—	—
	県南農林事務所稲敷土地改良事務所	0	0	0	0	0	0	—	—
	県西農林事務所	0	0	0	0	0	0	—	—
	県西農林事務所境土地改良事務所	0	0	0	0	0	0	—	—
	畜産センター	0	0	0	0	0	0	—	—
	農業総合センター	0	0	0	0	0	0	—	—
	水産試験場	0	0	0	0	0	0	—	—
		小計	0	0	0	0	0	0	—
政策企画部		0	0	0	0	0	0	—	—
企業局	公営企業管理者企業局	0	0	0	0	0	0	—	—
	県南水道事務所	0	0	0	0	0	0	—	—
	鹿行水道事務所	0	0	0	0	0	0	—	—
	県西水道事務所	0	0	0	0	0	0	—	—
	県中央水道事務所	0	0	0	0	0	0	—	—
	小計	0	0	0	0	0	0	—	—
教育委員会		0	0	0	0	0	0	—	—
警察本部		0	0	0	0	0	0	—	—
総務部		0	0	0	0	0	0	—	—
その他(他県含む)		0	0	0	0	0	0	—	—
	合計	12	1,655	11	937	4	892	-63.6%	-4.8%

#### (4)市町村別保証取扱高

(金額単位:百万円)

発注者	区分	2021年度		2022年度		2023年度		対前年度増減率	
		件数	請負金額	件数	請負金額	件数	請負金額	件数	請負金額
県北地域	日立市	0	0	0	0	1	16	—	—
	常陸太田市	0	0	0	0	0	0	—	—
	高萩市	0	0	0	0	0	0	—	—
	北茨城市	0	0	0	0	0	0	—	—
	常陸大宮市	0	0	0	0	0	0	—	—
	大子町	0	0	0	0	0	0	—	—
	小計	0	0	0	0	1	16	—	—
県央地域	水戸市	0	0	2	177	3	103	50.0%	-41.6%
	笠間市	0	0	0	0	0	0	—	—
	ひたちなか市	0	0	1	8	1	20	0.0%	139.0%
	那珂市	0	0	0	0	0	0	—	—
	小美玉市	0	0	0	0	0	0	—	—
	茨城町	0	0	0	0	0	0	—	—
	大洗町	0	0	0	0	0	0	—	—
	城里町	1	46	1	40	0	0	—	—
	東海村	1	10	0	0	0	0	—	—
	小計	2	56	4	226	4	124	0.0%	-45.3%
鹿行地域	鹿嶋市	0	0	0	0	0	0	—	—
	潮来市	0	0	0	0	0	0	—	—
	神栖市	0	0	0	0	0	0	—	—
	行方市	0	0	0	0	0	0	—	—
	鉾田市	1	10	0	0	0	0	—	—
	小計	1	10	0	0	0	0	—	—

(金額単位:百万円)

発注者	区分	2021年度		2022年度		2023年度		対前年度増減率	
		件数	請負金額	件数	請負金額	件数	請負金額	件数	請負金額
県南地域	土浦市	1	6	0	0	1	8	—	—
	石岡市	0	0	0	0	0	0	—	—
	龍ヶ崎市	0	0	0	0	0	0	—	—
	取手市	0	0	0	0	1	16	—	—
	牛久市	0	0	0	0	1	16	—	—
	つくば市	1	116	0	0	2	158	—	—
	守谷市	0	0	0	0	0	0	—	—
	稲敷市	0	0	0	0	1	58	—	—
	かすみがうら市	0	0	0	0	0	0	—	—
	つくばみらい市	0	0	0	0	0	0	—	—
	美浦村	0	0	0	0	0	0	—	—
	阿見町	0	0	1	9	0	0	—	—
	河内町	0	0	0	0	0	0	—	—
	利根町	0	0	0	0	0	0	—	—
小計	2	123	1	9	6	259	500.0%	2492.2%	
県西地域	古河市	0	0	0	0	0	0	—	—
	結城市	0	0	0	0	0	0	—	—
	下妻市	0	0	0	0	0	0	—	—
	常総市	0	0	0	0	0	0	—	—
	筑西市	0	0	1	470	0	0	—	—
	坂東市	0	0	0	0	0	0	—	—
	桜川市	0	0	1	33	0	0	—	—
	八千代町	0	0	0	0	0	0	—	—
	五霞町	0	0	0	0	0	0	—	—
	境町	0	0	0	0	0	0	—	—
	小計	0	0	2	504	0	0	—	—
合計	5	190	7	741	11	399	57.1%	-46.1%	

#### 4.建設コンサルタント業務(設計・調査・測量)保証取扱高(2023年4月～5月)

(金額単位:百万円)

発注者	区分	2021年度		2022年度		2023年度		対前年度増減率		
		件数	請負金額	件数	請負金額	件数	請負金額	件数	請負金額	
国	国土交通省	9	324	4	95	11	368	175.0%	286.5%	
	農林水産省	5	100	4	127	5	108	25.0%	-15.0%	
	その他	0	0	0	0	0	0	-	-	
	小計	14	425	8	223	16	477	100.0%	113.8%	
独立行政法人等		3	77	5	48	8	450	60.0%	838.8%	
県	土木部	24	304	15	204	20	314	33.3%	53.9%	
	農林水産部	3	25	0	0	2	11	-	-	
	その他	1	9	2	12	2	25	0.0%	101.6%	
	小計	28	338	17	217	24	351	41.2%	61.9%	
市 町 村	日立市	3	93	3	32	4	14	33.3%	-54.1%	
	常陸太田市	1	3	0	0	0	0	-	-	
	高萩市	0	0	0	0	1	4	-	-	
	北茨城市	5	111	4	76	3	32	-25.0%	-57.9%	
	常陸大宮市	0	0	0	0	1	48	-	-	
	大子町	1	6	0	0	2	20	-	-	
	水戸市	4	90	1	23	2	21	100.0%	-9.9%	
	笠間市	0	0	0	0	1	19	-	-	
	ひたちなか市	0	0	2	58	0	0	-	-	
	那珂市	1	19	1	17	2	44	100.0%	150.3%	
	小美玉市	1	86	2	87	2	128	0.0%	47.6%	
	茨城町	0	0	0	0	0	0	-	-	
	大洗町	0	0	0	0	0	0	-	-	
	城里町	0	0	0	0	1	8	-	-	
	東海村	3	45	1	11	0	0	-	-	
	鹿嶋市	-	-	-	-	0	0	-	-	
	潮来市	0	0	0	0	1	5	-	-	
	神栖市	-	-	0	0	1	7	-	-	
	行方市	0	0	0	0	0	0	-	-	
	鉾田市	0	0	0	0	0	0	-	-	
	土浦市	3	45	5	54	1	11	-80.0%	-78.2%	
	石岡市	2	20	0	0	0	0	-	-	
	龍ヶ崎市	2	31	2	33	3	95	50.0%	187.5%	
	取手市	0	0	1	6	0	0	-	-	
	牛久市	0	0	3	26	1	6	-66.7%	-76.1%	
	つくば市	0	0	1	19	1	18	0.0%	-2.1%	
	守谷市	0	0	0	0	0	0	-	-	
	稲敷市	0	0	2	26	0	0	-	-	
	かすみがうら市	0	0	0	0	1	15	-	-	
	つくばみらい市	0	0	0	0	0	0	-	-	
	美浦村	0	0	0	0	0	0	-	-	
	阿見町	0	0	0	0	1	11	-	-	
	河内町	-	-	0	0	0	0	-	-	
	利根町	0	0	0	0	0	0	-	-	
	古河市	0	0	1	7	3	19	200.0%	158.3%	
	結城市	1	13	0	0	0	0	-	-	
	下妻市	0	0	0	0	0	0	-	-	
	常総市	2	10	1	6	1	13	0.0%	129.1%	
	筑西市	-	-	0	0	1	24	-	-	
	坂東市	2	19	0	0	0	0	-	-	
	桜川市	0	0	1	41	0	0	-	-	
	八千代町	0	0	0	0	0	0	-	-	
	五霞町	0	0	0	0	0	0	-	-	
	境町	-	-	-	-	0	0	-	-	
	小計	31	597	31	529	34	571	9.7%	8.0%	
	地方公社		0	0	1	9	0	0	-	-
	その他		4	73	1	6	3	52	200.0%	661.8%
合計		80	1,512	63	1,033	85	1,904	34.9%	84.2%	

※網掛け部については、令和5年度より建設コンサルタント業務への前払金制度を導入した発注者です。

## 本統計（保証取扱高）の見方

### ● 対象データ

当社が保証契約を締結した公共工事のうち、工事場所が茨城県内のデータを集計しています。

### ● 留意点等

- ① 契約変更により請負金額に増減があっても、前払金に影響がない場合には、増減額相当分は計上していません。
- ② 継続工事等年度区分工事においては、前払金に対応する当該年度請負金額相当額を計上しています。
- ③ 保証契約締結日で集計しているため、請負契約締結日との間には、若干のタイムラグ（概ね半月以内）があります。
- ④ 前年度以前に締結した保証契約を取消、訂正した場合に、当年度の件数、金額がマイナス表記となる場合があります。
- ⑤ 茨城県内の地域区分は以下のとおりです。

県北	日立市、常陸太田市、高萩市、北茨城市、常陸大宮市、大子町
県央	水戸市、笠間市、ひたちなか市、那珂市、小美玉市、茨城町、大洗町、城里町、東海村
鹿行	鹿嶋市、潮来市、神栖市、行方市、鉾田市
県南	土浦市、石岡市、龍ヶ崎市、取手市、牛久市、つくば市、守谷市、稲敷市、かすみがうら市、つくばみらい市、美浦村、阿見町、河内町、利根町
県西	古河市、結城市、下妻市、常総市、筑西市、坂東市、桜川市、八千代町、五霞町、境町

### 《参考》公共投資に関する他の統計等との比較

この統計（文字が白抜き部分）と公共投資、公共事業に関する他の統計と比較すると下図のようになります。

—公共事業関係費予算の予算区分における比較表—

調査費	用地費 及び 補償費	事務費	測量 設計 費	工事費		附帯 工事 費	営繕 費	宿舎 費	船舶 及び 機械器具費
				請負費	諸資材費 委託費				
				公共工事請負金額（保証事業会社）					
				建設工事受注動態統計（国土交通省） 【公共機関からの受注工事】					
				政府建設投資（国土交通省）					
				公的固定資本形成（内閣府）					
				公共事業関係費					