

前払金保証実績から見た

茨城県内の公共工事動向

2023年7月

CONTENTS

1. 単月（2023年7月）
 - (1) 発注者別保証取扱高 . . . P. 1
 - (2) 発注者別保証取扱高（内訳） . . . P. 2

2. 累計（2023年4月～7月）
 - (1) 発注者別保証取扱高 . . . P. 3
 - (2) 発注者別保証取扱高（内訳） . . . P. 4
 - (3) 国土交通省保証取扱高 . . . P. 5
 - (4) 独立行政法人等保証取扱高 . . . P. 5
 - (5) 県部局別保証取扱高 . . . P. 6
 - (6) 市町村別保証取扱高 . . . P. 7, 8

3. 中間前払金（2023年4月～7月）
 - (1) 発注者別保証取扱高 . . . P. 9
 - (2) 発注者別保証取扱高（内訳） . . . P. 9
 - (3) 県部局別保証取扱高 . . . P. 10
 - (4) 市町村別保証取扱高 . . . P. 11, 12

4. 建設コンサルタント業務（設計・調査・測量）
保証取扱高（2023年4月～7月） . . . P. 13



東日本建設業保証株式会社

茨城支店

〒310-0062 茨城県水戸市大町3-1-22 茨城県建設センター6F

TEL:029-221-3800 FAX:0120-027-306

<https://www.ejcs.co.jp>

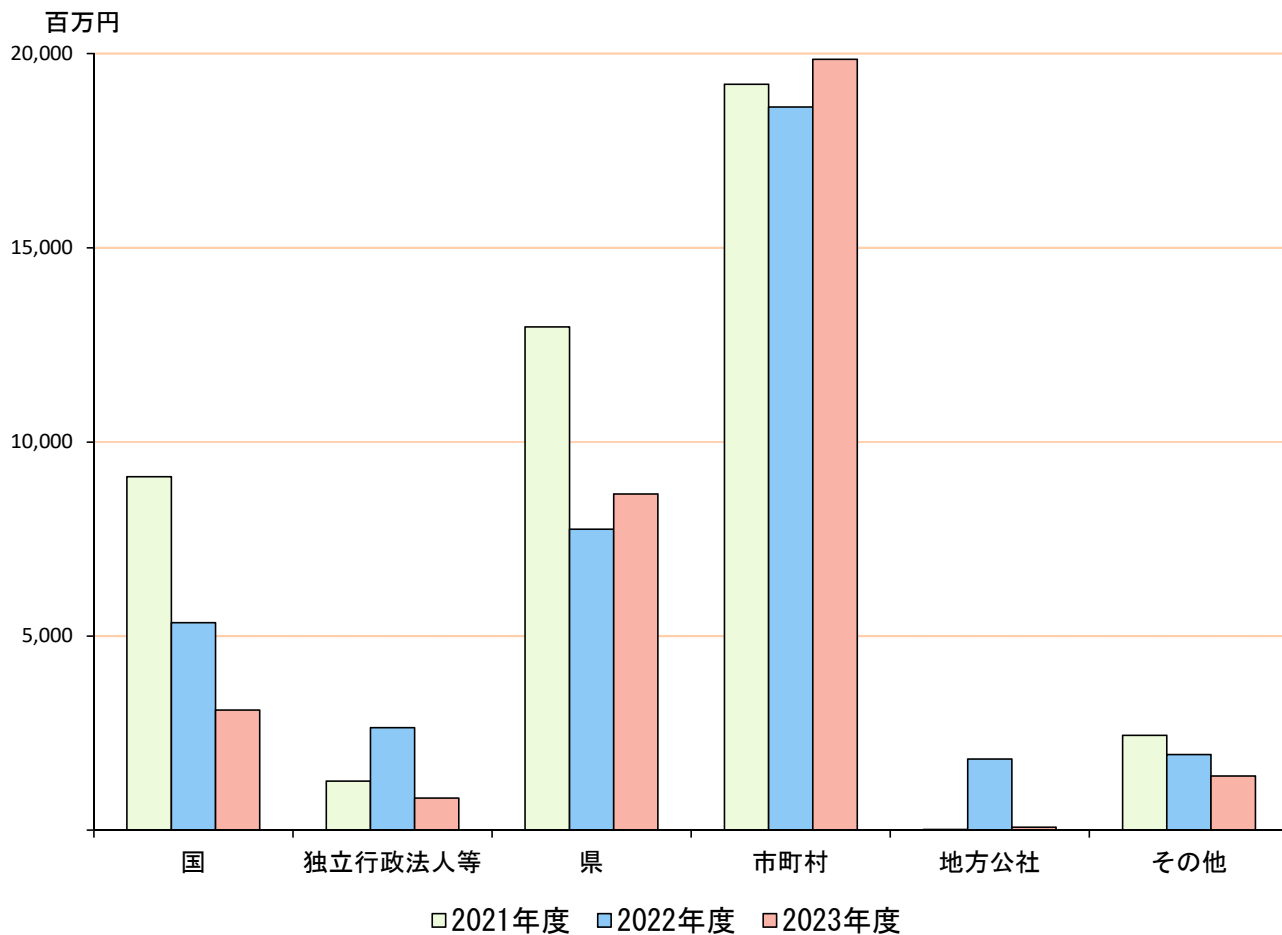
1. 単月(2023年7月)

(1) 発注者別保証取扱高

(金額単位：百万円)

発注者	区分	2021年度		2022年度		2023年度		対前年度増減率	
		件数	請負金額	件数	請負金額	件数	請負金額	件数	請負金額
国		57	9,108	42	5,343	25	3,095	-40.5%	-42.1%
独立行政法人等		14	1,264	13	2,635	12	822	-7.7%	-68.8%
県		310	12,967	206	7,756	213	8,659	3.4%	11.7%
市町村		374	19,212	397	18,627	402	19,856	1.3%	6.6%
地方公社		2	18	13	1,833	2	79	-84.6%	-95.7%
その他		39	2,449	19	1,952	26	1,396	36.8%	-28.5%
合計		796	45,021	690	38,147	680	33,911	-1.4%	-11.1%

＜発注者別請負金額の推移＞



(2) 発注者別保証取扱高(内訳)

(金額単位:百万円)

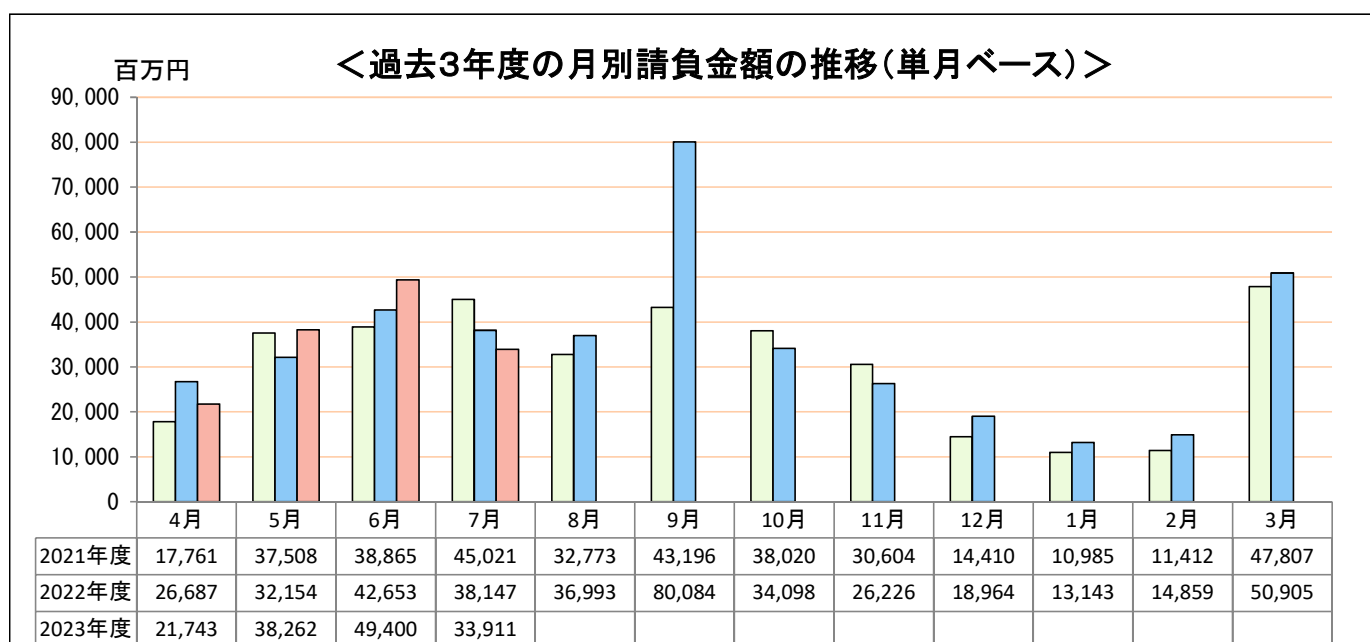
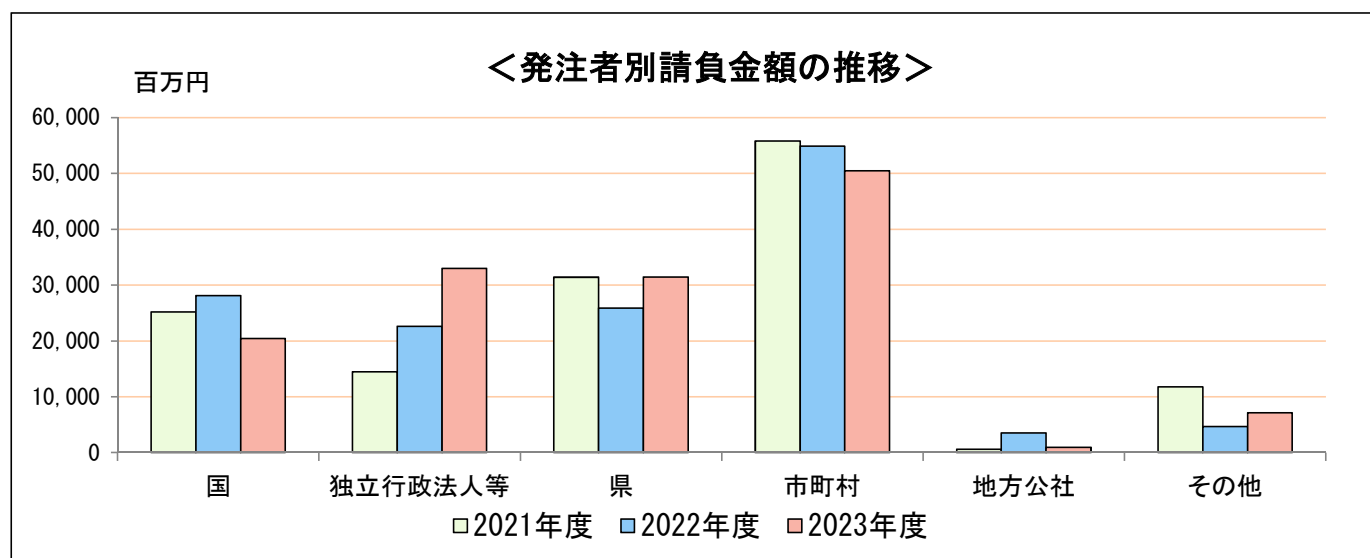
発注者	区分	2021年度		2022年度		2023年度		対前年度増減率	
		件数	請負金額	件数	請負金額	件数	請負金額	件数	請負金額
国	国土交通省	49	8,589	32	4,468	20	2,742	-37.5%	-38.6%
	農林水産省	8	455	9	856	5	353	-44.4%	-58.7%
	その他	0	63	1	19	0	0	—	—
	小計	57	9,108	42	5,343	25	3,095	-40.5%	-42.1%
独立行政法人等	国立大学法人	4	191	2	361	1	65	-50.0%	-81.9%
	東日本高速道路(株)	1	132	3	2,041	2	267	-33.3%	-86.9%
	高エネルギー加速器研究機構	4	93	1	4	1	7	0.0%	68.3%
	水資源機構	0	0	0	-9	0	0	—	—
	日本原子力研究開発機構	2	548	0	0	0	0	—	—
	農業・食品産業技術総合研究機構	1	152	2	4	2	5	0.0%	2.0%
	産業技術総合研究所	1	152	3	92	3	327	0.0%	255.5%
	その他	1	-7	2	140	3	149	50.0%	6.7%
小計	14	1,264	13	2,635	12	822	-7.7%	-68.8%	
県	土木部	253	10,494	146	5,096	167	6,142	14.4%	20.5%
	農林水産部	29	1,553	30	879	15	697	-50.0%	-20.7%
	政策企画部	0	0	0	0	0	0	—	—
	企業局	19	764	18	1,141	15	1,276	-16.7%	11.7%
	教育委員会	3	103	1	23	2	22	100.0%	-4.2%
	警察本部	6	52	10	326	11	387	10.0%	18.9%
	総務部	0	0	0	0	1	17	—	—
	その他(他県含む)	0	0	1	288	2	116	100.0%	-59.7%
小計	310	12,967	206	7,756	213	8,659	3.4%	11.7%	
市町村	市	324	18,037	340	16,772	354	17,707	4.1%	5.6%
	町	36	853	46	1,706	40	1,903	-13.0%	11.5%
	村	14	321	11	147	8	246	-27.3%	66.6%
	小計	374	19,212	397	18,627	402	19,856	1.3%	6.6%
地方公社	茨城県開発公社	0	0	9	1,731	0	0	—	—
	茨城県土地開発公社	0	0	1	3	0	0	—	—
	茨城県道路公社	2	18	2	19	0	0	—	—
	茨城県建設技術公社	0	0	0	0	1	42	—	—
	その他	0	0	1	79	1	36	0.0%	-53.9%
小計	2	18	13	1,833	2	79	-84.6%	-95.7%	
その他	39	2,449	19	1,952	26	1,396	36.8%	-28.5%	
合計	796	45,021	690	38,147	680	33,911	-1.4%	-11.1%	

2. 累計(2023年4月～2023年7月)

(1) 発注者別保証取扱高

(金額単位:百万円)

発注者	区分	2021年度		2022年度		2023年度		対前年度増減率	
		件数	請負金額	件数	請負金額	件数	請負金額	件数	請負金額
国		171	25,164	165	28,085	143	20,425	-13.3%	-27.3%
独立行政法人等		55	14,441	61	22,649	71	32,960	16.4%	45.5%
県		923	31,409	741	25,883	750	31,456	1.2%	21.5%
市町村		1,099	55,786	1,025	54,830	1,054	50,424	2.8%	-8.0%
地方公社		15	570	28	3,515	10	925	-64.3%	-73.7%
その他		81	11,782	68	4,678	65	7,125	-4.4%	52.3%
合計		2,344	139,156	2,088	139,643	2,093	143,318	0.2%	2.6%



(2) 発注者別保証取扱高(内訳)

(金額単位:百万円)

発注者	区分	2021年度		2022年度		2023年度		対前年度増減率	
		件数	請負金額	件数	請負金額	件数	請負金額	件数	請負金額
国	国土交通省	150	23,785	136	25,173	120	19,166	-11.8%	-23.9%
	農林水産省	19	1,215	24	2,242	18	750	-25.0%	-66.5%
	その他	2	164	5	670	5	508	0.0%	-24.1%
	小計	171	25,164	165	28,085	143	20,425	-13.3%	-27.3%
独立行政法人等	国立大学法人	11	3,547	7	8,453	5	7,364	-28.6%	-12.9%
	東日本高速道路(株)	17	6,615	18	11,407	32	21,471	77.8%	88.2%
	高エネルギー加速器研究機構	9	662	5	240	3	128	-40.0%	-46.6%
	水資源機構	0	0	6	58	4	110	-33.3%	89.4%
	日本原子力研究開発機構	5	933	0	0	3	1,060	—	—
	農業・食品産業技術総合研究機構	2	154	3	28	4	47	33.3%	62.4%
	産業技術総合研究所	2	512	7	1,186	7	1,300	0.0%	9.6%
	その他	9	2,016	15	1,274	13	1,477	-13.3%	16.0%
小計	55	14,441	61	22,649	71	32,960	16.4%	45.5%	
県	土木部	807	26,638	612	19,062	626	25,623	2.3%	34.4%
	農林水産部	50	1,996	40	1,094	44	1,373	10.0%	25.5%
	政策企画部	0	0	1	8	0	0	—	—
	企業局	36	1,845	52	3,337	39	2,898	-25.0%	-13.2%
	教育委員会	13	340	8	103	10	139	25.0%	35.0%
	警察本部	11	403	24	1,691	26	1,189	8.3%	-29.7%
	総務部	1	33	0	0	1	17	—	—
	その他(他県含む)	5	151	4	584	4	215	0.0%	-63.1%
小計	923	31,409	741	25,883	750	31,456	1.2%	21.5%	
市町村	市	930	50,618	859	47,646	867	42,088	0.9%	-11.7%
	町	119	3,591	112	5,615	130	6,040	16.1%	7.6%
	村	50	1,576	54	1,568	57	2,295	5.6%	46.3%
	小計	1,099	55,786	1,025	54,830	1,054	50,424	2.8%	-8.0%
地方公社	茨城県開発公社	9	462	24	3,413	0	0	—	—
	茨城県土地開発公社	0	0	1	3	2	11	100.0%	263.2%
	茨城県道路公社	4	43	2	19	3	32	50.0%	72.2%
	茨城県建設技術公社	1	11	0	0	1	42	—	—
	その他	1	54	1	79	4	838	300.0%	951.6%
小計	15	570	28	3,515	10	925	-64.3%	-73.7%	
その他	81	11,782	68	4,678	65	7,125	-4.4%	52.3%	
合計		2,344	139,156	2,088	139,643	2,093	143,318	0.2%	2.6%

(3) 国土交通省保証取扱高

(金額単位:百万円)

発注者	区分	2021年度		2022年度		2023年度		対前年度増減率	
		件数	請負金額	件数	請負金額	件数	請負金額	件数	請負金額
関東地方整備局(本局)		6	2,948	8	10,141	12	6,482	50.0%	-36.1%
常陸河川国道事務所		38	6,163	33	5,326	26	2,959	-21.2%	-44.4%
下館河川事務所		23	2,729	21	2,462	13	1,449	-38.1%	-41.1%
霞ヶ浦河川事務所		13	1,012	13	943	13	920	0.0%	-2.4%
久慈川緊急治水対策河川事務所		15	1,304	19	1,682	12	1,556	-36.8%	-7.5%
常総国道事務所		10	2,530	8	1,231	10	2,228	25.0%	80.9%
利根川上流河川事務所		6	1,280	5	377	7	930	40.0%	146.7%
北首都国道事務所		7	1,654	1	283	1	256	0.0%	-9.4%
利根川下流河川事務所		11	1,824	4	354	2	191	-50.0%	-45.9%
鹿島港湾・空港整備事務所		5	652	3	866	1	205	-66.7%	-76.3%
その他		16	1,685	21	1,504	23	1,984	9.5%	32.0%
合計		150	23,785	136	25,173	120	19,166	-11.8%	-23.9%

(4) 独立行政法人等保証取扱高

(金額単位:百万円)

発注者	区分	2021年度		2022年度		2023年度		対前年度増減率	
		件数	請負金額	件数	請負金額	件数	請負金額	件数	請負金額
筑波大学		7	3,255	5	7,559	4	7,298	-20.0%	-3.4%
茨城大学		1	18	0	0	0	0	—	—
筑波技術大学		0	0	0	0	0	0	—	—
東京芸術大学		2	246	2	894	0	0	—	—
東京大学		1	27	0	0	1	65	—	—
東日本高速道路(株)		17	6,615	18	11,407	32	21,471	77.8%	88.2%
日本中央競馬会		1	408	0	0	0	0	—	—
高エネルギー加速器研究機構		9	662	5	240	3	128	-40.0%	-46.6%
水資源機構		0	0	6	58	4	110	-33.3%	89.4%
茨城工業高等専門学校		1	92	1	64	0	0	—	—
日本原子力研究開発機構		5	933	0	0	3	1,060	—	—
国立科学博物館		2	1,070	1	271	1	280	0.0%	3.2%
農業・食品産業技術総合研究機構		2	154	3	28	4	47	33.3%	62.4%
産業技術総合研究所		2	512	7	1,186	7	1,300	0.0%	9.6%
国立環境研究所		0	0	0	0	0	0	—	—
物質・材料研究機構		0	0	2	51	1	616	-50.0%	1097.9%
量子科学技術研究開発機構		0	0	0	0	0	0	—	—
その他		5	444	11	886	11	581	0.0%	-34.5%
合計		55	14,441	61	22,649	71	32,960	16.4%	45.5%

(5) 県部局別保証取扱高

(金額単位:百万円)

発注者	区分	2021年度		2022年度		2023年度		対前年度増減率	
		件数	請負金額	件数	請負金額	件数	請負金額	件数	請負金額
土木部	茨城県知事(土木部)	75	6,914	64	5,936	49	11,493	-23.4%	93.6%
	水戸土木事務所	92	2,637	64	1,540	74	1,733	15.6%	12.5%
	常陸大宮土木事務所	76	1,669	34	761	41	608	20.6%	-20.2%
	常陸大宮土木事務所太子工務所	32	446	17	181	37	860	117.6%	374.1%
	潮来土木事務所	38	931	27	450	33	761	22.2%	68.9%
	土浦土木事務所	152	4,008	108	3,168	105	3,230	-2.8%	2.0%
	筑西土木事務所	27	722	17	230	14	183	-17.6%	-20.4%
	常陸太田工事事務所	38	1,553	28	612	22	288	-21.4%	-52.9%
	高萩工事事務所	48	1,340	50	1,584	56	1,287	12.0%	-18.7%
	鉾田工事事務所	34	1,297	36	610	32	446	-11.1%	-26.8%
	竜ヶ崎工事事務所	80	1,317	74	1,468	55	1,253	-25.7%	-14.7%
	常総工事事務所	29	617	33	712	42	807	27.3%	13.4%
	境工事事務所	40	917	32	575	29	460	-9.4%	-20.0%
	茨城港湾事務所	11	589	6	298	16	1,526	166.7%	410.7%
	鹿島港湾事務所	17	1,061	10	368	11	358	10.0%	-2.7%
	鹿島下水道事務所	6	217	4	254	4	164	0.0%	-35.3%
	流域下水道事務所	12	395	8	306	6	158	-25.0%	-48.2%
	小計	807	26,638	612	19,062	626	25,623	2.3%	34.4%
	農林水産部	茨城県知事(農林水産部)	1	155	2	79	2	20	0.0%
県北農林事務所		7	229	9	245	13	289	44.4%	17.8%
県北農林事務所高萩土地改良事務所		2	79	3	26	1	10	-66.7%	-60.6%
県央農林事務所		1	28	3	28	3	192	0.0%	576.1%
鹿行農林事務所		6	327	10	373	4	56	-60.0%	-85.0%
県南農林事務所		12	482	5	149	5	246	0.0%	64.6%
県南農林事務所稲敷土地改良事務所		7	255	1	9	5	338	400.0%	3485.7%
県西農林事務所		7	107	3	17	7	173	133.3%	893.2%
県西農林事務所境土地改良事務所		7	331	3	160	4	45	33.3%	-71.3%
畜産センター		0	0	0	0	0	0	-	-
農業総合センター		0	0	1	4	0	0	-	-
水産試験場		0	0	0	0	0	0	-	-
小計	50	1,996	40	1,094	44	1,373	10.0%	25.5%	
政策企画部	0	0	1	8	0	0	-	-	
企業局	公営企業管理者企業局	1	151	1	116	1	211	0.0%	82.0%
	県南水道事務所	11	700	15	1,139	14	997	-6.7%	-12.5%
	鹿行水道事務所	4	112	4	177	2	119	-50.0%	-32.6%
	県西水道事務所	14	496	19	1,455	9	553	-52.6%	-62.0%
	県中央水道事務所	6	384	13	448	13	1,016	0.0%	126.5%
小計	36	1,845	52	3,337	39	2,898	-25.0%	-13.2%	
教育委員会	13	340	8	103	10	139	25.0%	35.0%	
警察本部	11	403	24	1,691	26	1,189	8.3%	-29.7%	
総務部	1	33	0	0	1	17	-	-	
その他(他県含む)	5	151	4	584	4	215	0.0%	-63.1%	
合計	923	31,409	741	25,883	750	31,456	1.2%	21.5%	

(6)市町村別保証取扱高

(金額単位：百万円)

発注者	区分	2021年度		2022年度		2023年度		対前年度増減率	
		件数	請負金額	件数	請負金額	件数	請負金額	件数	請負金額
県北地域	日立市	63	6,663	59	5,350	46	1,529	-22.0%	-71.4%
	常陸太田市	32	967	13	366	13	402	0.0%	9.7%
	高萩市	8	939	17	359	13	358	-23.5%	0.0%
	北茨城市	24	663	25	851	24	937	-4.0%	10.1%
	常陸大宮市	48	1,784	33	1,029	35	1,372	6.1%	33.3%
	大子町	11	160	15	538	22	323	46.7%	-39.9%
	小計	186	11,177	162	8,495	153	4,924	-5.6%	-42.0%
県央地域	水戸市	157	4,847	134	4,546	137	7,167	2.2%	57.7%
	笠間市	27	1,666	18	2,003	24	686	33.3%	-65.7%
	ひたちなか市	71	6,045	56	1,960	56	2,181	0.0%	11.3%
	那珂市	34	1,291	37	1,014	47	1,489	27.0%	46.9%
	小美玉市	25	2,375	24	758	12	330	-50.0%	-56.5%
	茨城町	13	210	11	195	14	609	27.3%	211.8%
	大洗町	4	133	5	328	11	402	120.0%	22.3%
	城里町	28	435	21	423	22	516	4.8%	21.9%
	東海村	43	1,410	50	1,512	46	2,012	-8.0%	33.0%
小計	402	18,416	356	12,743	369	15,397	3.7%	20.8%	
鹿行地域	鹿嶋市	18	831	18	1,563	17	2,058	-5.6%	31.7%
	潮来市	23	1,577	17	682	19	737	11.8%	8.1%
	神栖市	43	3,592	41	3,210	38	2,631	-7.3%	-18.0%
	行方市	20	500	21	398	13	305	-38.1%	-23.4%
	鉾田市	38	1,004	27	727	27	899	0.0%	23.7%
小計	142	7,506	124	6,582	114	6,633	-8.1%	0.8%	

(金額単位：百万円)

発注者	区分	2021年度		2022年度		2023年度		対前年度増減率	
		件数	請負金額	件数	請負金額	件数	請負金額	件数	請負金額
県南地域	土浦市	32	1,046	26	1,073	26	1,733	0.0%	61.4%
	石岡市	18	310	10	207	29	2,247	190.0%	983.6%
	龍ヶ崎市	16	1,651	14	210	9	314	-35.7%	49.2%
	取手市	17	1,273	16	1,065	15	1,601	-6.3%	50.3%
	牛久市	14	370	25	695	19	481	-24.0%	-30.9%
	つくば市	49	5,577	53	10,701	92	7,138	73.6%	-33.3%
	守谷市	17	436	11	630	14	308	27.3%	-51.1%
	稲敷市	5	78	25	1,219	18	436	-28.0%	-64.2%
	かすみがうら市	10	522	6	341	8	135	33.3%	-60.5%
	つくばみらい市	13	739	13	1,065	16	608	23.1%	-42.9%
	美浦村	7	166	4	56	11	283	175.0%	400.3%
	阿見町	26	1,024	19	662	26	1,437	36.8%	116.9%
	河内町	2	46	8	1,227	8	377	0.0%	-69.2%
	利根町	14	194	12	550	13	1,071	8.3%	94.6%
小計	240	13,439	242	19,709	304	18,173	25.6%	-7.8%	
県西地域	古河市	23	652	26	770	29	734	11.5%	-4.6%
	結城市	8	209	11	280	8	105	-27.3%	-62.5%
	下妻市	4	26	7	211	6	343	-14.3%	62.7%
	常総市	11	275	11	1,639	14	294	27.3%	-82.0%
	筑西市	33	2,206	27	1,913	15	1,902	-44.4%	-0.6%
	坂東市	21	366	28	573	20	416	-28.6%	-27.5%
	桜川市	8	123	10	221	8	197	-20.0%	-11.0%
	八千代町	4	90	7	298	6	78	-14.3%	-73.6%
	五霞町	2	59	3	146	0	0	—	—
	境町	15	1,236	11	1,243	8	1,222	-27.3%	-1.7%
	小計	129	5,246	141	7,300	114	5,296	-19.1%	-27.5%
合計	1,099	55,786	1,025	54,830	1,054	50,424	2.8%	-8.0%	

3. 中間前払金(2023年4月～7月)

(1) 発注者別保証取扱高

(金額単位：百万円)

発注者	区分	2021年度		2022年度		2023年度		対前年度増減率	
		件数	請負金額	件数	請負金額	件数	請負金額	件数	請負金額
国		0	0	0	0	1	126	—	—
独立行政法人等		0	0	0	0	0	0	—	—
県		13	1,707	15	1,189	7	1,056	-53.3%	-11.2%
市町村		8	1,891	12	2,470	12	419	0.0%	-83.0%
地方公社		0	0	0	0	2	1,253	—	—
その他		0	0	1	45	3	685	200.0%	1412.1%
合計		21	3,599	28	3,705	25	3,541	-10.7%	-4.4%

(2) 発注者別保証取扱高(内訳)

(金額単位：百万円)

発注者	区分	2021年度		2022年度		2023年度		対前年度増減率		
		件数	請負金額	件数	請負金額	件数	請負金額	件数	請負金額	
国	国土交通省	常陸河川国道事務所	0	0	0	0	0	0	—	—
		下館河川事務所	0	0	0	0	0	0	—	—
		霞ヶ浦河川事務所	0	0	0	0	0	0	—	—
		その他	0	0	0	0	0	0	—	—
	国土交通省 計	0	0	0	0	0	0	—	—	
	その他	0	0	0	0	1	126	—	—	
	小計	0	0	0	0	1	126	—	—	
独立行政法人等		0	0	0	0	0	0	—	—	
県	土木部	13	1,707	15	1,189	7	1,056	-53.3%	-11.2%	
	農林水産部	0	0	0	0	0	0	—	—	
	政策企画部	0	0	0	0	0	0	—	—	
	企業局	0	0	0	0	0	0	—	—	
	教育委員会	0	0	0	0	0	0	—	—	
	その他(他県含む)	0	0	0	0	0	0	—	—	
小計	13	1,707	15	1,189	7	1,056	-53.3%	-11.2%		
市町村	市	6	1,834	10	2,420	12	419	20.0%	-82.7%	
	町	1	46	2	50	0	0	—	—	
	村	1	10	0	0	0	0	—	—	
小計	8	1,891	12	2,470	12	419	0.0%	-83.0%		
地方公社		0	0	0	0	2	1,253	—	—	
その他		0	0	1	45	3	685	200.0%	1412.1%	
合計		21	3,599	28	3,705	25	3,541	-10.7%	-4.4%	

(3) 県部局別保証取扱高

(金額単位:百万円)

発注者	区分	2021年度		2022年度		2023年度		対前年度増減率	
		件数	請負金額	件数	請負金額	件数	請負金額	件数	請負金額
土木部	茨城県知事(土木部)	1	450	0	0	2	767	—	—
	水戸土木事務所	0	0	2	255	1	56	-50.0%	-77.8%
	常陸大宮土木事務所	0	0	3	347	0	0	—	—
	常陸大宮土木事務所大子工務所	0	0	0	0	0	0	—	—
	潮来土木事務所	2	109	0	0	0	0	—	—
	土浦土木事務所	1	103	5	310	3	154	-40.0%	-50.2%
	筑西土木事務所	0	0	1	18	0	0	—	—
	常陸太田工事事務所	1	143	0	0	0	0	—	—
	高萩工事事務所	1	80	2	90	0	0	—	—
	鉾田工事事務所	1	47	0	0	0	0	—	—
	竜ヶ崎工事事務所	0	0	1	124	1	75	0.0%	-39.2%
	常総工事事務所	0	0	1	42	0	1	—	-96.7%
	境工事事務所	2	91	0	0	0	0	—	—
	茨城港湾事務所	0	0	0	0	0	0	—	—
	鹿島港湾事務所	4	681	0	0	0	0	—	—
	鹿島下水道事務所	0	0	0	0	0	0	—	—
流域下水道事務所	0	0	0	0	0	0	—	—	
小計		13	1,707	15	1,189	7	1,056	-53.3%	-11.2%
農林水産部	茨城県知事(農林水産部)	0	0	0	0	0	0	—	—
	県北農林事務所	0	0	0	0	0	0	—	—
	県北農林事務所高萩土地改良事務所	0	0	0	0	0	0	—	—
	県央農林事務所	0	0	0	0	0	0	—	—
	鹿行農林事務所	0	0	0	0	0	0	—	—
	県南農林事務所	0	0	0	0	0	0	—	—
	県南農林事務所稲敷土地改良事務所	0	0	0	0	0	0	—	—
	県西農林事務所	0	0	0	0	0	0	—	—
	県西農林事務所境土地改良事務所	0	0	0	0	0	0	—	—
	畜産センター	0	0	0	0	0	0	—	—
	農業総合センター	0	0	0	0	0	0	—	—
	水産試験場	0	0	0	0	0	0	—	—
	小計		0	0	0	0	0	0	—
政策企画部		0	0	0	0	0	0	—	—
企業局	公営企業管理者企業局	0	0	0	0	0	0	—	—
	県南水道事務所	0	0	0	0	0	0	—	—
	鹿行水道事務所	0	0	0	0	0	0	—	—
	県西水道事務所	0	0	0	0	0	0	—	—
	県中央水道事務所	0	0	0	0	0	0	—	—
小計		0	0	0	0	0	0	—	—
教育委員会		0	0	0	0	0	0	—	—
警察本部		0	0	0	0	0	0	—	—
総務部		0	0	0	0	0	0	—	—
その他(他県含む)		0	0	0	0	0	0	—	—
合計		13	1,707	15	1,189	7	1,056	-53.3%	-11.2%

(4)市町村別保証取扱高

(金額単位:百万円)

発注者	区分	2021年度		2022年度		2023年度		対前年度増減率	
		件数	請負金額	件数	請負金額	件数	請負金額	件数	請負金額
県北地域	日立市	0	0	0	0	1	16	—	—
	常陸太田市	0	0	0	0	0	0	—	—
	高萩市	0	0	0	0	0	0	—	—
	北茨城市	0	0	0	0	0	0	—	—
	常陸大宮市	0	0	0	0	0	0	—	—
	大子町	0	0	0	0	0	0	—	—
	小計	0	0	0	0	1	16	—	—
県央地域	水戸市	1	13	4	1,430	4	123	0.0%	-91.3%
	笠間市	1	1,342	0	0	0	0	—	—
	ひたちなか市	0	0	1	8	1	20	0.0%	139.0%
	那珂市	0	0	0	0	0	0	—	—
	小美玉市	0	0	0	0	0	0	—	—
	茨城町	0	0	0	0	0	0	—	—
	大洗町	0	0	0	0	0	0	—	—
	城里町	1	46	1	40	0	0	—	—
	東海村	1	10	0	0	0	0	—	—
	小計	4	1,412	6	1,480	5	144	-16.7%	-90.2%
鹿行地域	鹿嶋市	0	0	0	0	0	0	—	—
	潮来市	0	0	0	0	0	0	—	—
	神栖市	0	0	0	0	0	0	—	—
	行方市	0	0	0	0	0	0	—	—
	鉾田市	1	10	0	0	0	0	—	—
	小計	1	10	0	0	0	0	—	—

(金額単位:百万円)

発注者	区分	2021年度		2022年度		2023年度		対前年度増減率	
		件数	請負金額	件数	請負金額	件数	請負金額	件数	請負金額
県南地域	土浦市	1	6	1	12	1	8	0.0%	-30.6%
	石岡市	0	0	0	0	0	0	—	—
	龍ヶ崎市	0	0	0	0	0	0	—	—
	取手市	0	0	0	0	1	16	—	—
	牛久市	0	0	0	0	1	16	—	—
	つくば市	1	116	0	0	2	158	—	—
	守谷市	0	0	0	0	0	0	—	—
	稲敷市	0	0	0	0	1	58	—	—
	かすみがうら市	0	0	0	0	0	0	—	—
	つくばみらい市	0	0	0	0	0	0	—	—
	美浦村	0	0	0	0	0	0	—	—
	阿見町	0	0	1	9	0	0	—	—
	河内町	0	0	0	0	0	0	—	—
	利根町	0	0	0	0	0	0	—	—
小計	2	123	2	22	6	259	200.0%	1035.0%	
県西地域	古河市	1	345	1	25	0	0	—	—
	結城市	0	0	0	0	0	0	—	—
	下妻市	0	0	0	0	0	0	—	—
	常総市	0	0	1	437	0	0	—	—
	筑西市	0	0	1	470	0	0	—	—
	坂東市	0	0	0	0	0	0	—	—
	桜川市	0	0	1	33	0	0	—	—
	八千代町	0	0	0	0	0	0	—	—
	五霞町	0	0	0	0	0	0	—	—
	境町	0	0	0	0	0	0	—	—
	小計	1	345	4	967	0	0	—	—
合計	8	1,891	12	2,470	12	419	0.0%	-83.0%	

4.建設コンサルタント業務(設計・調査・測量)保証取扱高(2023年4月～7月)

(金額単位:百万円)

発注者	区分	2021年度		2022年度		2023年度		対前年度増減率		
		件数	請負金額	件数	請負金額	件数	請負金額	件数	請負金額	
国	国土交通省	25	835	29	1,128	23	598	-20.7%	-47.0%	
	農林水産省	10	213	8	234	11	283	37.5%	21.2%	
	その他	0	0	0	0	1	49	-	-	
	小計	35	1,049	37	1,363	35	932	-5.4%	-31.6%	
独立行政法人等		9	156	12	106	16	604	33.3%	466.3%	
県	土木部	83	1,184	54	760	53	748	-1.9%	-1.6%	
	農林水産部	22	146	18	123	20	150	11.1%	21.4%	
	その他	7	83	5	78	2	25	-60.0%	-67.7%	
	小計	112	1,414	77	963	75	924	-2.6%	-4.0%	
市 町 村	日立市	6	153	6	93	6	32	0.0%	-65.4%	
	常陸太田市	4	48	2	55	0	0	-	-	
	高萩市	0	0	2	15	1	4	-50.0%	-68.3%	
	北茨城市	8	143	10	122	3	32	-70.0%	-73.7%	
	常陸大宮市	7	93	3	37	4	77	33.3%	106.8%	
	大子町	1	6	2	9	3	25	50.0%	172.2%	
	水戸市	9	149	8	129	12	145	50.0%	12.8%	
	笠間市	0	0	3	46	2	25	-33.3%	-44.3%	
	ひたちなか市	1	7	2	58	2	58	0.0%	-0.4%	
	那珂市	5	95	2	40	9	114	350.0%	179.3%	
	小美玉市	3	105	5	129	3	140	-40.0%	8.5%	
	茨城町	0	0	1	10	0	0	-	-	
	大洗町	0	0	0	0	2	38	-	-	
	城里町	4	36	1	19	2	29	100.0%	50.0%	
	東海村	4	49	3	28	6	53	100.0%	87.4%	
	鹿嶋市	-	-	-	-	0	0	-	-	
	潮来市	0	0	0	0	1	5	-	-	
	神栖市	-	-	6	118	2	19	-66.7%	-83.4%	
	行方市	0	0	0	0	0	0	-	-	
	銚田市	0	0	1	48	1	108	0.0%	126.0%	
	土浦市	7	83	6	64	5	114	-16.7%	78.5%	
	石岡市	5	42	0	0	3	38	-	-	
	龍ヶ崎市	3	36	5	105	4	117	-20.0%	11.6%	
	取手市	3	76	1	6	0	0	-	-	
	牛久市	1	13	6	74	8	98	33.3%	32.6%	
	つくば市	5	93	3	41	7	117	133.3%	181.5%	
	守谷市	0	0	0	0	0	0	-	-	
	稲敷市	0	0	4	58	2	29	-50.0%	-49.7%	
	かすみがうら市	0	0	1	11	2	25	100.0%	112.1%	
	つくばみらい市	0	0	0	0	1	6	-	-	
	美浦村	0	0	0	0	0	0	-	-	
	阿見町	0	0	2	35	3	39	50.0%	12.3%	
	河内町	-	-	0	0	0	0	-	-	
	利根町	0	0	0	0	2	26	-	-	
	古河市	1	7	2	15	4	28	100.0%	90.3%	
	結城市	2	20	0	0	0	0	-	-	
	下妻市	0	0	1	20	0	0	-	-	
	常総市	4	29	2	15	4	46	100.0%	207.5%	
	筑西市	-	-	0	0	4	70	-	-	
	坂東市	2	19	4	66	1	6	-75.0%	-90.1%	
	桜川市	0	0	1	40	0	0	-	-	
	八千代町	0	0	0	0	0	0	-	-	
	五霞町	0	0	0	0	0	0	-	-	
	境町	-	-	-	-	0	0	-	-	
	小計	85	1,312	95	1,520	109	1,678	14.7%	10.4%	
	地方公社		1	11	2	12	2	11	0.0%	-6.0%
	その他		8	180	4	73	7	111	75.0%	51.5%
合計		250	4,125	227	4,039	244	4,261	7.5%	5.5%	

※網掛け部については、令和5年度より建設コンサルタント業務への前払金制度を導入した発注者です。

本統計（保証取扱高）の見方

● 対象データ

当社が保証契約を締結した公共工事のうち、工事場所が茨城県内のデータを集計しています。

● 留意点等

- ① 契約変更により請負金額に増減があっても、前払金に影響がない場合には、増減額相当分は計上していません。
- ② 継続工事等年度区分工事においては、前払金に対応する当該年度請負金額相当額を計上しています。
- ③ 保証契約締結日で集計しているため、請負契約締結日との間には、若干のタイムラグ（概ね半月以内）があります。
- ④ 前年度以前に締結した保証契約を取消、訂正した場合に、当年度の件数、金額がマイナス表記となる場合があります。
- ⑤ 茨城県内の地域区分は以下のとおりです。

県北	日立市、常陸太田市、高萩市、北茨城市、常陸大宮市、大子町
県央	水戸市、笠間市、ひたちなか市、那珂市、小美玉市、茨城町、大洗町、城里町、東海村
鹿行	鹿嶋市、潮来市、神栖市、行方市、鉾田市
県南	土浦市、石岡市、龍ヶ崎市、取手市、牛久市、つくば市、守谷市、稲敷市、かすみがうら市、つくばみらい市、美浦村、阿見町、河内町、利根町
県西	古河市、結城市、下妻市、常総市、筑西市、坂東市、桜川市、八千代町、五霞町、境町

《参考》公共投資に関する他の統計等との比較

この統計（文字が白抜き部分）と公共投資、公共事業に関する他の統計と比較すると下図のようになります。

—公共事業関係費予算の予算区分における比較表—

調査費	用地費 及び 補償費	事務費	測量設計費	工事費		附帯工事費	営繕費	宿舍費	船舶 及び 機械器具費
				請負費	諸資材費 委託費				
				公共工事請負金額（保証事業会社）					
				建設工事受注動態統計（国土交通省） 【公共機関からの受注工事】					
				政府建設投資（国土交通省）					
				公的固定資本形成（内閣府）					
				公共事業関係費					