

前払金保証実績から見た
茨城県内の公共工事の動向

2023年度(令和5年度)版



東日本建設業保証株式会社
茨城支店

本統計の見方

● 対象データ

当社が保証契約を締結した公共工事のうち、工事場所が茨城県内のデータを集計しています。

● 留意点等

- ① 契約変更により請負金額に増減があっても、前払金に影響がない場合には、増減額相当分は計上していません。
- ② 継続工事等年度区分工事においては、前払金に対応する当該年度請負金額相当額を計上しています。
- ③ 保証契約締結日で集計しているため、請負契約締結日との間には、若干のタイムラグ（概ね半月以内）があります。
- ④ 前年度以前に締結した保証契約を取消、訂正した場合に、当年度の件数、金額がマイナス表記となる場合があります。

《参考》公共投資に関する他の統計等との比較

この統計（文字が白抜き部分）と公共投資、公共事業に関する他の統計と比較すると下図のようになります。

—公共事業関係費予算の予算区分における比較表—

調査費	用地費及び補償費	事務費	測量設計費	工事費			附帯工事費	営繕費	宿舍費	船舶及び機械器具費
				請負費	諸資材費	委託費				
				公共工事請負金額（保証事業会社）						
				建設工事受注動態統計（国土交通省） 【公共機関からの受注工事】						
				政府建設投資（国土交通省）						
				公的固定資本形成（内閣府）						
				公共事業関係費						

目次

1. 前払金保証

- (1) 発注者別前払金保証取扱高 P. 1
- (2) 発注者別前払金保証取扱高（詳細） P. 2
- (3) 国土交通省事務所別前払金保証取扱高 P. 3
- (4) 独立行政法人等別前払金保証取扱高 P. 3
- (5) 県部局別前払金保証取扱高 P. 4
- (6) 市町村別前払金保証取扱高 P. 5
- (7) その他発注者別前払金保証取扱高 P. 6
- (8) 月別請負金額の推移 P. 7
- (9) 請負金額階層別の構成比（件数ベース） P. 7
- (10) 工種別前払金保証取扱高 P. 7

2. 中間前払金保証

- (1) 発注者別中間前払金保証取扱高 P. 8
- (2) 発注者別中間前払金保証取扱高（詳細） P. 8
- (3) 県部局別中間前払金保証取扱高 P. 9
- (4) 市町村別中間前払金保証取扱高 P. 10
- (5) 月別保証取扱件数の推移 P. 11
- (6) 請負金額階層別の構成比（件数ベース） P. 11
- (7) 工事目的別の構成比（件数ベース） P. 11

3. 建設コンサルタント業務（設計・調査・測量）

..... P. 12

4. トピックス

- (1) 中間前払金の認定手続きの簡素化 P. 13～14
- (2) 電子保証の最新状況 P. 15～17

5. 茨城県及び市町村の実施基準等一覧（参考）

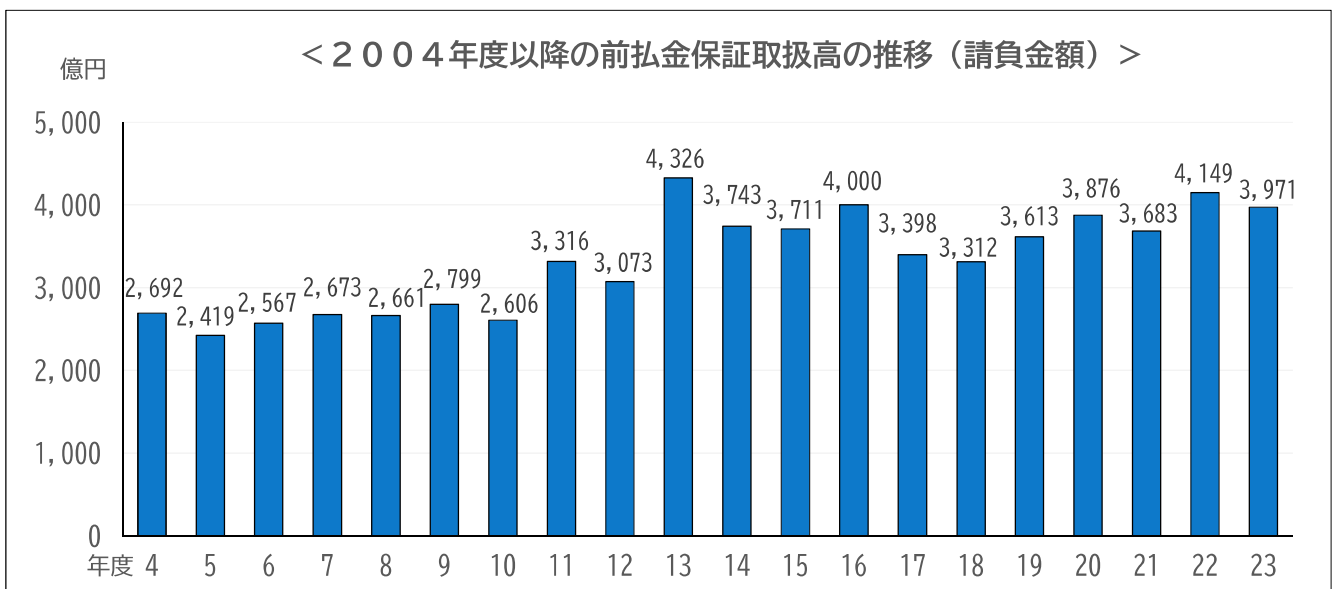
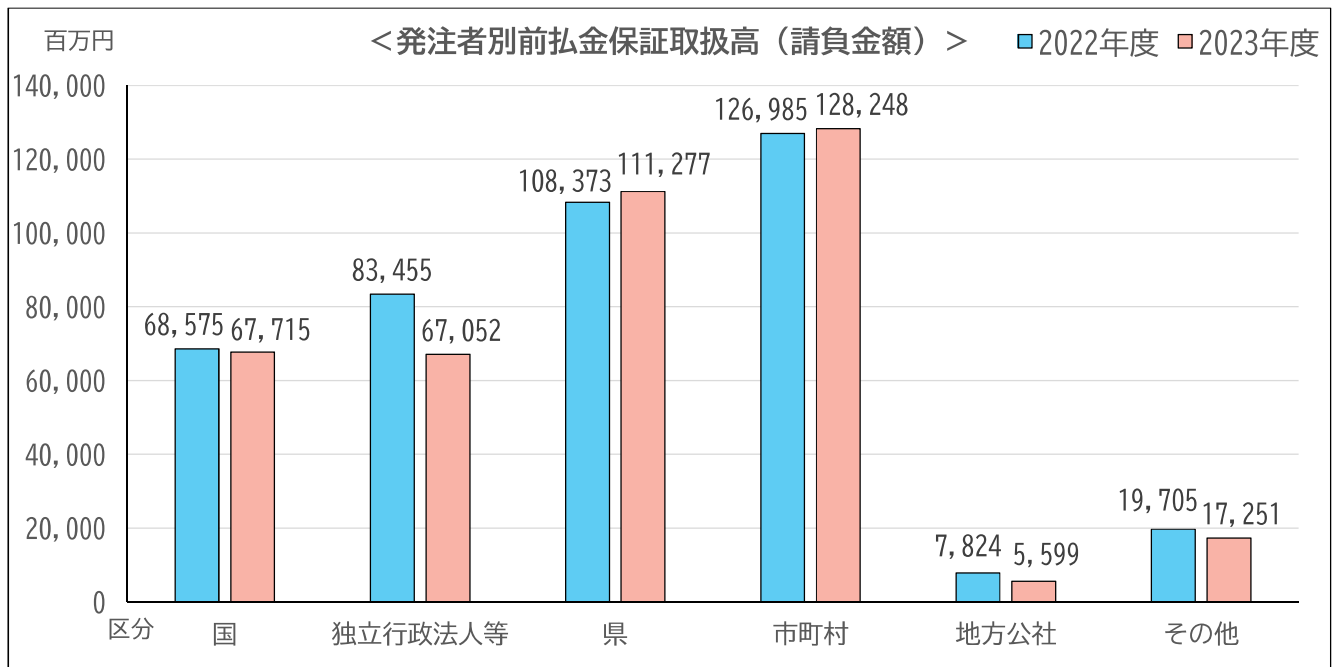
..... P. 18

1. 前払金保証

(1) 発注者別前払金保証取扱高

(金額単位：百万円)

発注者	区分	2022年度		2023年度		対前年度増減率	
		件数	請負金額	件数	請負金額	件数	請負金額
国		373	68,575	361	67,715	-3.2%	-1.3%
独立行政法人等		163	83,455	176	67,052	8.0%	-19.7%
県		2,698	108,373	2,627	111,277	-2.6%	2.7%
市	町	3,060	126,985	3,048	128,248	-0.4%	1.0%
地方	公社	63	7,824	44	5,599	-30.2%	-28.4%
その他		228	19,705	214	17,251	-6.1%	-12.5%
合	計	6,585	414,919	6,470	397,145	-1.7%	-4.3%



(2) 発注者別前払金保証取扱高（詳細）

（金額単位：百万円）

発注者		区分	2022年度		2023年度		対前年度増減率	
			件数	請負金額	件数	請負金額	件数	請負金額
国	国	土 交 通 省	305	62,349	287	63,355	-5.9%	1.6%
		農 林 水 産 省	55	4,879	53	2,524	-3.6%	-48.3%
		そ の 他	13	1,347	21	1,836	61.5%	36.3%
		小 計	373	68,575	361	67,715	-3.2%	-1.3%
独立行政法人等	国	立 大 学 法 人	19	9,516	22	10,243	15.8%	7.6%
		東日本高速道路（株）	35	15,384	40	23,915	14.3%	55.5%
		高エネルギー加速器研究機構	9	610	11	2,839	22.2%	365.4%
		水 資 源 機 構	10	101	12	373	20.0%	266.4%
		日本原子力研究開発機構	4	1,015	23	7,748	475.0%	663.3%
		農業・食品産業技術総合研究機構	12	749	17	938	41.7%	25.2%
		産 業 技 術 総 合 研 究 所	33	4,841	22	16,204	-33.3%	234.7%
		そ の 他	41	51,236	29	4,788	-29.3%	-90.7%
	小 計	163	83,455	176	67,052	8.0%	-19.7%	
県		土 木 部	2,102	79,934	2,147	88,693	2.1%	11.0%
		農 林 水 産 部	205	8,428	203	9,297	-1.0%	10.3%
		政 策 企 画 部	1	8	0	0	-	-
		企 業 局	165	12,217	137	9,471	-17.0%	-22.5%
		教 育 委 員 会	127	2,209	41	674	-67.7%	-69.5%
		警 察 本 部	71	2,575	70	1,773	-1.4%	-31.1%
		総 務 部	1	22	7	660	600.0%	2783.3%
		そ の 他（他県含む）	26	2,975	22	706	-15.4%	-76.3%
	小 計	2,698	108,373	2,627	111,277	-2.6%	2.7%	
市町村		市	2,637	111,110	2,640	110,592	0.1%	-0.5%
		町	334	13,637	308	11,199	-7.8%	-17.9%
		村	89	2,236	100	6,456	12.4%	188.7%
		小 計	3,060	126,985	3,048	128,248	-0.4%	1.0%
地方公社		茨城県開発公社	55	7,684	25	4,508	-54.5%	-41.3%
		茨城県土地開発公社	2	5	3	27	50.0%	379.5%
		茨城県道路公社	4	49	8	137	100.0%	176.9%
		茨城県建設技術公社	1	5	3	69	200.0%	1280.4%
		そ の 他	1	79	5	855	400.0%	973.2%
	小 計	63	7,824	44	5,599	-30.2%	-28.4%	
	そ の 他	228	19,705	214	17,251	-6.1%	-12.5%	
	合 計	6,585	414,919	6,470	397,145	-1.7%	-4.3%	

(3) 国土交通省事務所別前払金保証取扱高

(金額単位：百万円)

発注者	区分	2022年度		2023年度		対前年度増減率	
		件数	請負金額	件数	請負金額	件数	請負金額
関東地方整備局（本局）		39	27,229	43	28,790	10.3%	5.7%
常陸河川国道事務所		66	12,351	59	8,861	-10.6%	-28.3%
下館河川事務所		25	2,724	19	2,212	-24.0%	-18.8%
霞ヶ浦河川事務所		19	1,684	22	1,477	15.8%	-12.3%
久慈川緊急治水対策河川事務所		30	2,787	27	4,805	-10.0%	72.4%
常総国道事務所		46	7,146	37	7,086	-19.6%	-0.8%
利根川上流河川事務所		7	925	16	3,250	128.6%	251.1%
北首都国道事務所		7	1,826	8	1,147	14.3%	-37.2%
利根川下流河川事務所		9	1,227	7	1,194	-22.2%	-2.7%
鹿島港湾・空港整備事務所		13	1,807	9	1,606	-30.8%	-11.1%
その他の		44	2,637	40	2,920	-9.1%	10.7%
合計		305	62,349	287	63,355	-5.9%	1.6%

(4) 独立行政法人等別前払金保証取扱高

(金額単位：百万円)

発注者	区分	2022年度		2023年度		対前年度増減率	
		件数	請負金額	件数	請負金額	件数	請負金額
筑波大学		11	8,096	15	9,533	36.4%	17.7%
茨城大学		5	468	4	534	-20.0%	14.1%
筑波技術大学		0	0	2	110	-	-
東京芸術大学		3	952	0	0	-	-
東京大学		0	0	1	65	-	-
東日本高速道路（株）		35	15,384	40	23,915	14.3%	55.5%
日本中央競馬会		2	41,798	2	420	0.0%	-99.0%
高エネルギー加速器研究機構		9	610	11	2,839	22.2%	365.4%
水資源機構		10	101	12	373	20.0%	266.4%
茨城工業高等専門学校		2	84	1	14	-50.0%	-83.2%
日本原子力研究開発機構		4	1,015	23	7,748	475.0%	663.3%
国立科学博物館		5	1,392	2	306	-60.0%	-78.0%
農業・食品産業技術総合研究機構		12	749	17	938	41.7%	25.2%
産業技術総合研究所		33	4,841	22	16,204	-33.3%	234.7%
国立環境研究所		1	1,639	2	1,204	100.0%	-26.5%
物質・材料研究機構		7	1,778	4	1,204	-42.9%	-32.3%
量子科学技術研究開発機構		2	2,968	1	897	-50.0%	-69.8%
その他の		22	1,573	17	741	-22.7%	-52.9%
合計		163	83,455	176	67,052	8.0%	-19.7%

(5) 県部局別前払金保証取扱高

(金額単位：百万円)

発注者	区分	2022年度		2023年度		対前年度増減率	
		件数	請負金額	件数	請負金額	件数	請負金額
土 木 部	茨城県知事（土木部）	195	19,140	152	23,816	-22.1%	24.4%
	水戸土木事務所	225	7,976	216	6,555	-4.0%	-17.8%
	常陸大宮土木事務所	151	3,408	143	3,472	-5.3%	1.9%
	常陸大宮土木事務所大子工務所	79	2,128	99	2,586	25.3%	21.5%
	潮来土木事務所	69	1,677	87	2,403	26.1%	43.3%
	土浦土木事務所	388	14,993	387	14,504	-0.3%	-3.3%
	筑西土木事務所	113	2,576	112	2,696	-0.9%	4.7%
	常陸太田工事事務所	87	2,463	94	2,893	8.0%	17.5%
	高萩工事事務所	164	5,054	191	6,380	16.5%	26.2%
	鉾田工事事務所	95	2,310	110	2,782	15.8%	20.4%
	竜ヶ崎工事事務所	192	5,679	181	5,839	-5.7%	2.8%
	常総工事事務所	114	2,920	122	2,660	7.0%	-8.9%
	境工事事務所	124	3,271	111	3,511	-10.5%	7.3%
	茨城港湾事務所	38	2,440	66	5,025	73.7%	106.0%
	鹿島港湾事務所	38	2,537	40	2,137	5.3%	-15.8%
	鹿島下水道事務所	8	588	12	632	50.0%	7.6%
流域下水道事務所	22	766	24	792	9.1%	3.4%	
小計		2,102	79,934	2,147	88,693	2.1%	11.0%
農 林 水 産 部	茨城県知事（農林水産部）	5	473	9	635	80.0%	34.2%
	県北農林事務所	27	935	30	1,113	11.1%	19.1%
	県北農林事務所高萩土地改良事務所	10	243	6	280	-40.0%	15.2%
	県央農林事務所	21	851	24	1,334	14.3%	56.7%
	鹿行農林事務所	34	1,218	28	1,232	-17.6%	1.2%
	県南農林事務所	17	617	18	644	5.9%	4.3%
	県南農林事務所稲敷土地改良事務所	24	879	25	1,645	4.2%	87.0%
	県西農林事務所	39	1,918	40	1,659	2.6%	-13.5%
	県西農林事務所境土地改良事務所	25	1,259	20	708	-20.0%	-43.8%
	畜産センター	1	19	0	0	—	—
	農業総合センター	1	4	1	16	0.0%	242.2%
水産試験場	1	6	2	26	100.0%	312.6%	
小計		205	8,428	203	9,297	-1.0%	10.3%
政策企画部		1	8	0	0	—	—
企 業 局	公営企業管理者企業局	15	4,027	9	2,256	-40.0%	-44.0%
	県南水道事務所	36	2,630	33	1,751	-8.3%	-33.4%
	鹿行水道事務所	20	845	14	702	-30.0%	-16.9%
	県西水道事務所	67	3,039	53	2,802	-20.9%	-7.8%
	県中央水道事務所	27	1,674	28	1,958	3.7%	17.0%
小計		165	12,217	137	9,471	-17.0%	-22.5%
教育委員会		127	2,209	41	674	-67.7%	-69.5%
警察本部		71	2,575	70	1,773	-1.4%	-31.1%
総務部		1	22	7	660	600.0%	2783.3%
その他（他県含む）		26	2,975	22	706	-15.4%	-76.3%
合計		2,698	108,373	2,627	111,277	-2.6%	2.7%

(6) 市町村別前払金保証取扱高

(金額単位：百万円)

発注者	区分	2022年度		2023年度		対前年度増減率	
		件数	請負金額	件数	請負金額	件数	請負金額
県北地区	日立市	178	10,186	187	7,811	5.1%	-23.3%
	常陸太田市	81	2,565	53	1,517	-34.6%	-40.9%
	高萩市	40	1,154	32	1,042	-20.0%	-9.7%
	北茨城	75	2,265	90	3,138	20.0%	38.6%
	常陸大宮市	105	2,536	92	2,542	-12.4%	0.2%
	大子町	38	886	36	1,011	-5.3%	14.1%
	小計	517	19,594	490	17,064	-5.2%	-12.9%
県中央地域	水戸市	390	11,424	378	14,386	-3.1%	25.9%
	笠間市	63	3,416	84	3,807	33.3%	11.5%
	ひたちなか市	181	6,648	162	5,809	-10.5%	-12.6%
	那珂市	86	3,600	98	2,623	14.0%	-27.1%
	小美玉市	90	2,297	58	1,815	-35.6%	-21.0%
	茨城町	49	1,111	52	1,618	6.1%	45.6%
	大洗町	23	771	31	824	34.8%	6.8%
	城里町	61	1,433	47	1,033	-23.0%	-27.9%
東海村	79	2,084	82	2,696	3.8%	29.4%	
	小計	1,022	32,787	992	34,613	-2.9%	5.6%
鹿行地域	鹿嶋市	57	2,435	53	2,775	-7.0%	13.9%
	潮来市	35	1,060	38	1,324	8.6%	25.0%
	神栖市	88	5,102	77	3,650	-12.5%	-28.5%
	行方市	48	1,584	50	1,049	4.2%	-33.8%
	鉾田市	73	2,257	70	2,412	-4.1%	6.8%
	小計	301	12,441	288	11,213	-4.3%	-9.9%
県南地域	土浦市	123	4,230	107	4,327	-13.0%	2.3%
	石岡市	60	1,442	82	3,573	36.7%	147.7%
	龍ヶ崎市	53	1,049	53	2,544	0.0%	142.5%
	取手市	37	2,035	34	2,604	-8.1%	28.0%
	牛久市	52	1,421	54	3,812	3.8%	168.2%
	つくば市	170	16,613	213	17,676	25.3%	6.4%
	守谷市	50	2,010	60	3,456	20.0%	71.9%
	稲敷市	74	2,343	49	1,408	-33.8%	-39.9%
	かすみがうら市	39	2,244	39	983	0.0%	-56.2%
	つくばみらい市	32	2,904	39	1,387	21.9%	-52.2%
	美浦村	10	152	18	3,760	80.0%	2366.4%
	阿見町	63	1,843	60	2,256	-4.8%	22.4%
	河内町	17	2,054	15	503	-11.8%	-75.5%
利根町	18	634	22	1,204	22.2%	89.9%	
	小計	798	40,979	845	49,500	5.9%	20.8%
県西地域	古河市	79	2,292	91	2,809	15.2%	22.5%
	結城市	37	693	35	773	-5.4%	11.6%
	下妻市	32	1,302	38	1,031	18.8%	-20.8%
	常総市	43	2,605	59	1,891	37.2%	-27.4%
	筑西市	66	5,205	64	3,902	-3.0%	-25.0%
	坂東市	51	976	48	1,435	-5.9%	47.0%
	桜川市	49	3,204	53	1,265	8.2%	-60.5%
	八千代町	14	427	12	208	-14.3%	-51.4%
	五霞町	9	1,123	10	220	11.1%	-80.4%
境町	42	3,351	23	2,318	-45.2%	-30.8%	
	小計	422	21,182	433	15,857	2.6%	-25.1%
合	計	3,060	126,985	3,048	128,248	-0.4%	1.0%

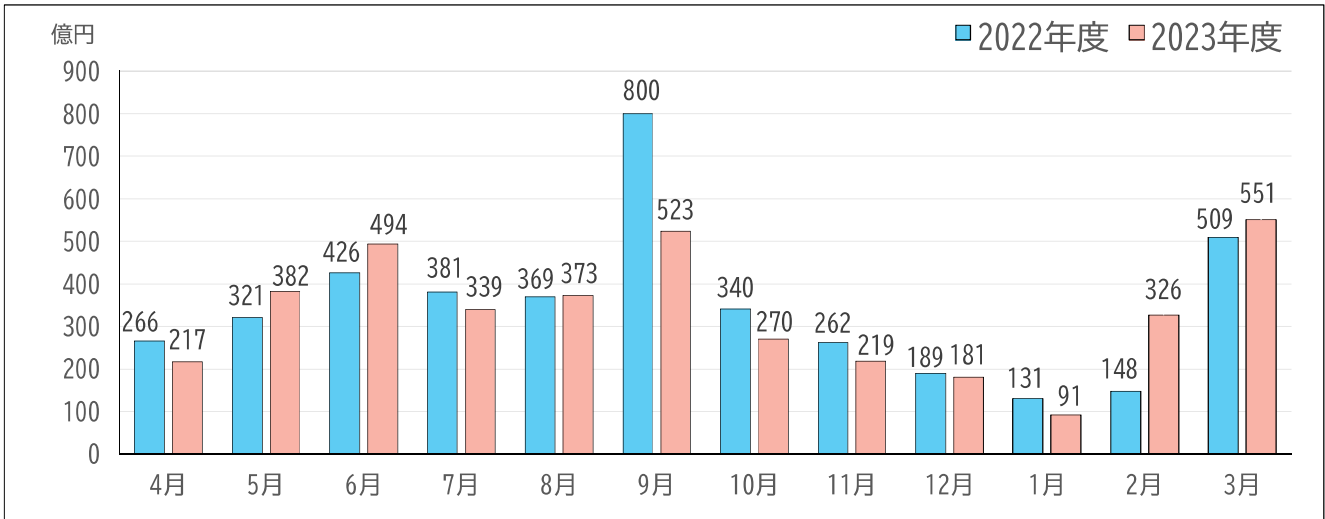
(7) その他発注者別前払金保証取扱高

(金額単位：百万円)

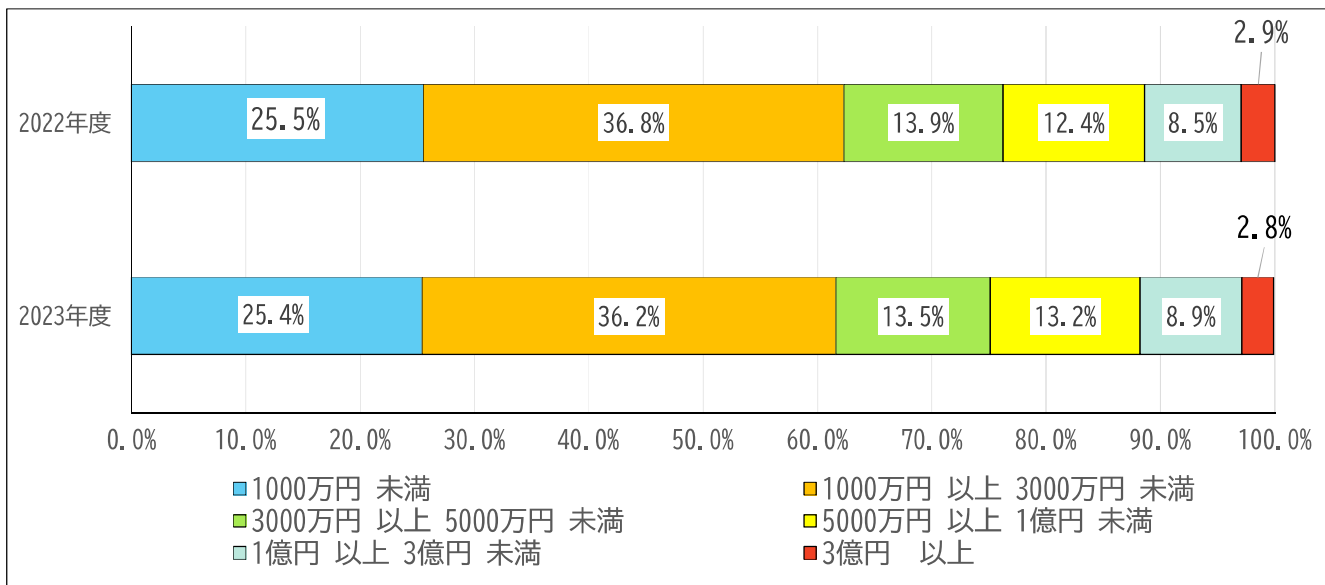
発注者	区分	2022年度		2023年度		対前年度増減率	
		件数	請負金額	件数	請負金額	件数	請負金額
茨城県南水道企業団		62	3,440	57	3,186	-8.1%	-7.4%
湖北水道企業団		8	168	15	366	87.5%	117.6%
稲敷地方広域市町村圏事務組合		2	650	0	0	-	-
江戸崎地方衛生土木組合		0	0	1	445	-	-
取手地方広域下水道組合		37	1,489	33	1,794	-10.8%	20.5%
日立・高萩広域下水道組合		7	830	6	183	-14.3%	-77.9%
さしま環境管理事務組合		6	374	8	123	33.3%	-67.0%
霞台厚生施設組合		3	377	2	449	-33.3%	19.1%
茨城西南地方広域市町村圏事務組合		1	85	1	8	0.0%	-90.0%
牛久市・阿見町斎場組合		2	316	0	0	-	-
ひたちなか・東海広域事務組合		5	1,249	4	1,801	-20.0%	44.2%
大洗・鉾田・水戸環境組合		0	0	1	74	-	-
鹿島地方事務組合		1	69	0	0	-	-
笠間地方広域事務組合		0	0	1	21	-	-
筑西広域市町村圏事務組合		7	1,821	9	123	28.6%	-93.2%
常総地方広域市町村圏事務組合		2	34	3	306	50.0%	776.9%
石岡地方斎場組合		1	7	0	0	-	-
土浦・かすみがうら土地区画整理一部事務組合		2	220	0	0	-	-
高萩・北茨城広域事務組合		2	51	1	54	-50.0%	5.4%
鉾田・大洗広域事務組合		0	0	4	841	-	-
全国育樹祭茨城県実行委員会		1	5	1	5	0.0%	0.6%
学 校 法 人		1	108	0	0	-	-
医 療 法 人		1	41	1	249	0.0%	505.3%
社 会 福 祉 法 人		9	4,492	6	1,623	-33.3%	-63.9%
日本下水道事業団		23	1,654	21	1,567	-8.7%	-5.3%
茨城県西部医療機構		0	0	1	792	-	-
(公財)茨城県教育財団		8	125	7	74	-12.5%	-40.3%
茨城県環境保全事業団		1	44	4	319	300.0%	626.3%
茨城県市町村職員共済組合		0	0	1	1,266	-	-
漁業協同組合		1	232	1	419	0.0%	80.6%
土地改良区		24	457	9	138	-62.5%	-69.7%
土地区画整理組合		2	12	0	0	-	-
市街地再開発組合		2	92	0	0	-	-
日本郵便(株)		1	5	9	278	800.0%	5183.8%
そ の 他		6	1,246	7	735	16.7%	-41.0%
合 計		228	19,705	214	17,251	-6.1%	-12.5%

※直近2ヶ年度に実績がある主な発注者を掲載しています。

(8) 月別請負金額の推移



(9) 請負金額階層別の構成比(件数ベース)



(10) 工種別前払金保証取扱高

(金額単位：百万円)

発注者	区分	2022年度		2023年度		対前年度増減率	
		件数	請負金額	件数	請負金額	件数	請負金額
土	木	4,275	225,855	4,256	236,028	-0.4%	4.5%
建	築	520	116,556	460	96,660	-11.5%	-17.1%
電	気	374	27,578	389	25,043	4.0%	-9.2%
	管	354	17,884	304	17,965	-14.1%	0.5%
設	計	305	6,573	321	6,165	5.2%	-6.2%
調	査	209	3,145	195	2,750	-6.7%	-12.5%
測	量	126	1,508	135	1,791	7.1%	18.8%
機	械	72	11,383	70	6,608	-2.8%	-42.0%
器	具						
設	置						
そ	の	350	4,433	340	4,130	-2.9%	-6.8%
他							
合	計	6,585	414,919	6,470	397,145	-1.7%	-4.3%

2. 中間前払金

(1) 発注者別中間前払金保証取扱高

(金額単位：百万円)

発注者	区分	2022年度		2023年度		対前年度増減率	
		件数	請負金額	件数	請負金額	件数	請負金額
	国	14	6,322	12	2,783	-14.3%	-56.0%
	独立行政法人等	1	64	0	0	-	-
	県	102	6,772	68	5,119	-33.3%	-24.4%
	市 町 村	94	19,945	81	17,276	-13.8%	-13.4%
	地 方 公 社	3	464	6	2,399	100.0%	416.6%
	そ の 他	3	186	5	1,625	66.7%	772.4%
	合 計	217	33,756	172	29,204	-20.7%	-13.5%

(2) 発注者別中間前払金保証取扱高（詳細）

(金額単位：百万円)

発注者	区分	2022年度		2023年度		対前年度増減率		
		件数	請負金額	件数	請負金額	件数	請負金額	
国	国土交通省	関東地方整備局（本局）	2	3,962	0	0	-	-
		常陸河川国道事務所	2	911	1	395	-50.0%	-56.6%
		常総国道事務所	2	516	6	1,151	200.0%	122.9%
		そ の 他	5	561	3	389	-40.0%	-30.6%
	小 計	11	5,952	10	1,936	-9.1%	-67.5%	
	そ の 他	3	370	2	846	-33.3%	128.7%	
	小 計	14	6,322	12	2,783	-14.3%	-56.0%	
	独立行政法人等	1	64	0	0	-	-	
県	土木部	96	6,415	63	4,745	-34.4%	-26.0%	
	農林水産部	3	161	5	373	66.7%	131.7%	
	政策企画部	0	0	0	0	-	-	
	企業局	2	172	0	0	-	-	
	教育委員会	1	23	0	0	-	-	
	その他（他県含む）	0	0	0	0	-	-	
	小 計	102	6,772	68	5,119	-33.3%	-24.4%	
市町村	市	88	19,782	75	16,933	-14.8%	-14.4%	
	町	6	163	6	342	0.0%	109.7%	
	村	0	0	0	0	-	-	
	小 計	94	19,945	81	17,276	-13.8%	-13.4%	
	地 方 公 社	3	464	6	2,399	100.0%	416.6%	
	そ の 他	3	186	5	1,625	66.7%	772.4%	
	合 計	217	33,756	172	29,204	-20.7%	-13.5%	

(3) 県部局別中間前払金保証取扱高

(金額単位：百万円)

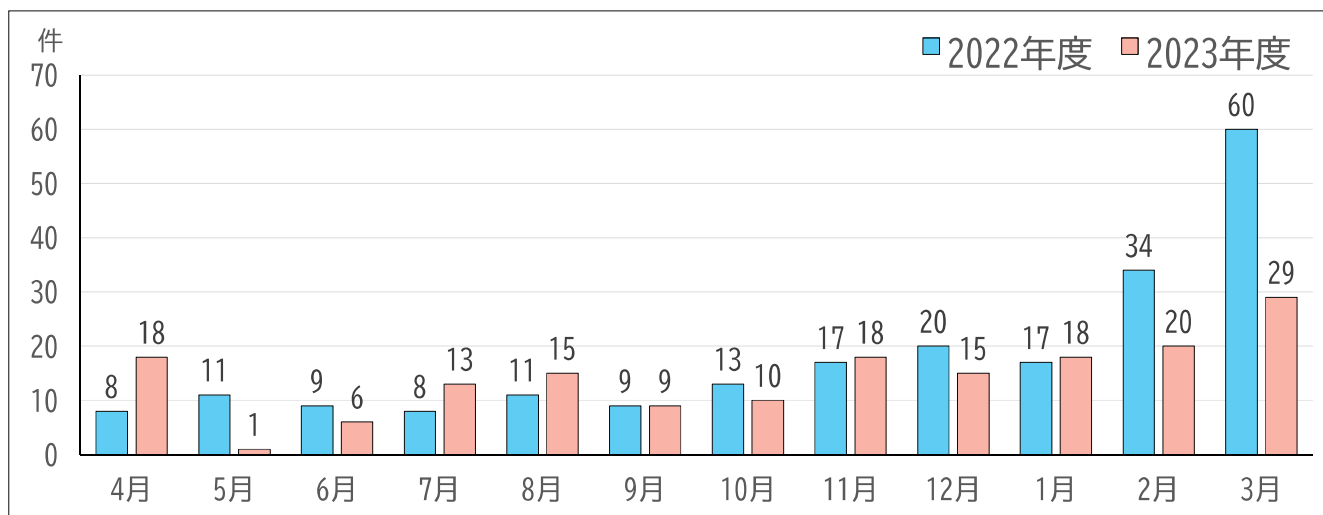
発注者		区分	2022年度		2023年度		対前年度増減率	
			件数	請負金額	件数	請負金額	件数	請負金額
土 木 部	茨城県知事（土木部）		5	1,169	5	1,369	0.0%	17.2%
	水戸土木事務所		7	532	8	427	14.3%	-19.8%
	常陸大宮土木事務所		6	416	2	98	-66.7%	-76.4%
	常陸大宮土木事務所大子工務所		2	115	1	19	-50.0%	-83.5%
	潮来土木事務所		1	26	0	0	-	-
	土浦土木事務所		19	1,490	17	1,338	-10.5%	-10.2%
	筑西土木事務所		15	722	6	374	-60.0%	-48.2%
	常陸太田工事事務所		0	0	3	365	-	-
	高萩工事事務所		6	315	2	20	-66.7%	-93.4%
	鉾田工事事務所		0	0	2	152	-	-
	竜ヶ崎工事事務所		16	575	8	287	-50.0%	-50.1%
	常総工事事務所		12	692	4	90	-66.7%	-87.0%
	境工事事務所		7	359	4	113	-42.9%	-68.4%
	茨城港湾事務所		0	0	0	0	-	-
	鹿島港湾事務所		0	0	1	88	-	-
	鹿島下水道事務所		0	0	0	0	-	-
流域下水道事務所		0	0	0	0	-	-	
小計		96	6,415	63	4,745	-34.4%	-26.0%	
農 林 水 産 部	茨城県知事（農林水産部）		0	0	0	0	-	-
	県北農林事務所		0	0	0	0	-	-
	県北農林事務所高萩土地改良事務所		0	0	0	0	-	-
	県中央農林事務所		0	0	1	144	-	-
	鹿行農林事務所		0	0	0	0	-	-
	県南農林事務所		1	54	0	0	-	-
	県南農林事務所稲敷土地改良事務所		1	81	1	145	0.0%	79.1%
	県西農林事務所		1	25	2	50	100.0%	98.1%
	県西農林事務所境土地改良事務所		0	0	1	33	-	-
	畜産センター		0	0	0	0	-	-
	農業総合センター		0	0	0	0	-	-
	水産試験場		0	0	0	0	-	-
小計		3	161	5	373	66.7%	131.7%	
政策企画部		0	0	0	0	-	-	
企 業 局	公営企業管理者企業局		0	0	0	0	-	-
	県南水道事務所		1	90	0	0	-	-
	鹿行水道事務所		0	0	0	0	-	-
	県西水道事務所		1	82	0	0	-	-
	県中央水道事務所		0	0	0	0	-	-
小計		2	172	0	0	-	-	
教育委員会		1	23	0	0	-	-	
警察本部		0	0	0	0	-	-	
総務部		0	0	0	0	-	-	
その他（他県含む）		0	0	0	0	-	-	
合計		102	6,772	68	5,119	-33.3%	-24.4%	

(4) 市町村別中間前払金保証取扱高

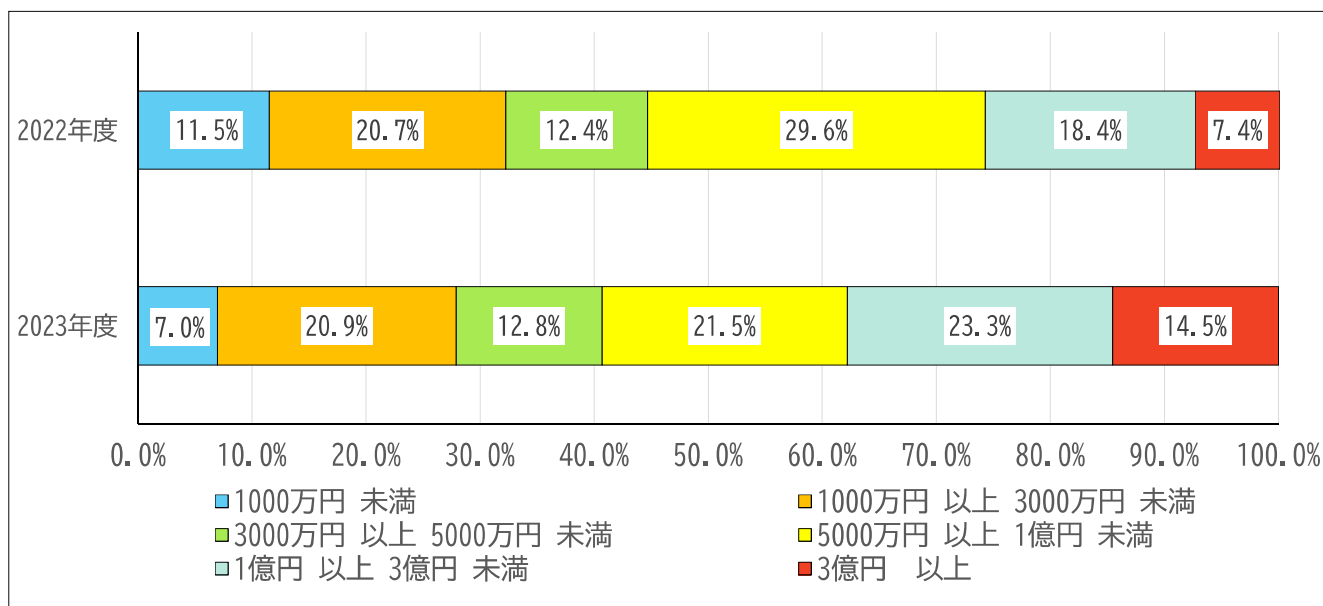
(金額単位：百万円)

発注者	区分	2022年度		2023年度		対前年度増減率	
		件数	請負金額	件数	請負金額	件数	請負金額
北地域	日 立 市	0	0	2	1,019	-	-
	常 陸 太 田 市	0	0	0	0	-	-
	高 萩 市	1	14	1	28	0.0%	97.8%
	北 茨 城 市	0	0	0	0	-	-
	常 陸 大 宮 市	1	55	5	209	400.0%	276.4%
	大 子 町	0	0	1	270	-	-
	小 計	2	70	9	1,527	350.0%	2081.1%
中央地域	水 戸 市	14	3,310	9	1,648	-35.7%	-50.2%
	笠 間 市	1	594	3	690	200.0%	16.3%
	ひ た ち な か 市	7	197	4	358	-42.9%	81.0%
	那 珂 市	0	0	1	48	-	-
	小 美 玉 市	3	117	2	125	-33.3%	6.4%
	茨 城 町	0	0	0	0	-	-
	大 洗 町	0	0	0	0	-	-
	城 里 町	3	85	0	0	-	-
	東 海 村	0	0	0	0	-	-
	小 計	28	4,305	19	2,871	-32.1%	-33.3%
鹿行地域	鹿 嶋 市	0	0	1	232	-	-
	潮 来 市	4	261	1	54	-75.0%	-79.2%
	神 栖 市	4	304	3	921	-25.0%	203.2%
	行 方 市	0	0	0	0	-	-
	銚 田 市	1	42	1	109	0.0%	161.0%
	小 計	9	607	6	1,318	-33.3%	117.0%
南地域	土 浦 市	7	129	5	102	-28.6%	-21.2%
	石 岡 市	1	17	3	172	200.0%	881.1%
	龍 ヶ 崎 市	2	61	0	0	-	-
	取 手 市	0	0	2	319	-	-
	牛 久 市	3	224	2	137	-33.3%	-38.7%
	つ く ば 市	9	3,550	12	6,312	33.3%	77.8%
	守 谷 市	0	0	0	0	-	-
	稲 敷 市	5	388	1	58	-80.0%	-85.1%
	か す み が う ら 市	1	247	1	1,232	0.0%	397.9%
	つ く ば み ら い 市	2	77	2	51	0.0%	-33.2%
	美 浦 村	0	0	0	0	-	-
	阿 見 町	2	21	3	29	50.0%	34.1%
	河 内 町	0	0	0	0	-	-
利 根 町	1	55	1	16	0.0%	-69.9%	
	小 計	33	4,775	32	8,433	-3.0%	76.6%
西地域	古 河 市	7	281	2	58	-71.4%	-79.3%
	結 城 市	1	175	0	0	-	-
	下 妻 市	5	4,841	2	52	-60.0%	-98.9%
	常 総 市	4	642	2	251	-50.0%	-60.8%
	筑 西 市	2	4,089	5	2,492	150.0%	-39.1%
	坂 東 市	0	0	0	0	-	-
	桜 川 市	3	155	3	244	0.0%	57.7%
	八 千 代 町	0	0	0	0	-	-
	五 霞 町	0	0	0	0	-	-
	小 計	22	10,186	15	3,125	-31.8%	-69.3%
合 計		94	19,945	81	17,276	-13.8%	-13.4%

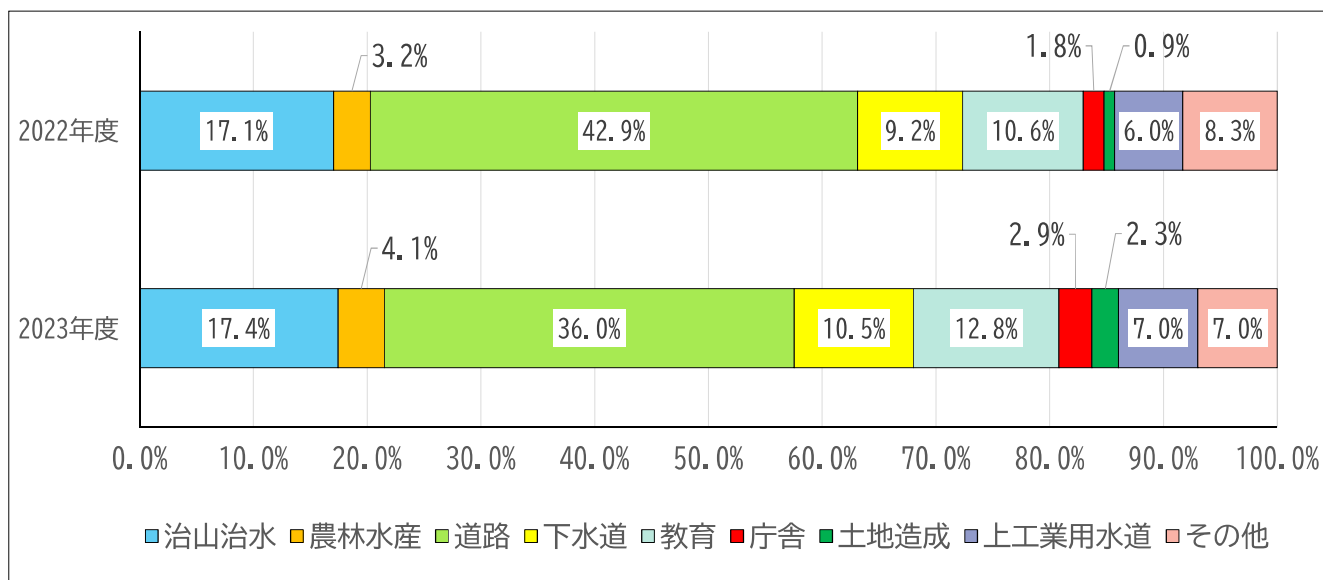
(5) 月別保証取扱件数の推移



(6) 請負金額階層別の構成比 (件数ベース)



(7) 工事目的別の構成比 (件数ベース)



3. 建設コンサルタント業務（設計・調査・測量）

（金額単位：百万円）

発注者	区分	2022年度		2023年度		対前年度増減率	
		件数	請負金額	件数	請負金額	件数	請負金額
国	国土交通省	59	1,968	41	1,123	-30.5%	-42.9%
	農林水産省	21	404	22	416	4.8%	2.8%
	その他	0	0	3	70	-	-
小計		80	2,373	66	1,610	-17.5%	-32.2%
独立行政法人		32	618	33	1,258	3.1%	103.6%
県	土木部	217	2,797	212	2,785	-2.3%	-0.4%
	農林水産部	36	216	46	394	27.8%	82.5%
	その他	33	468	17	410	-48.5%	-12.5%
小計		286	3,482	275	3,590	-3.8%	3.1%
市	日立市	9	237	12	155	33.3%	-34.4%
	常陸太田市	9	283	2	22	-77.8%	-92.1%
	高萩市	2	15	2	10	0.0%	-28.6%
	北茨城	15	211	13	160	-13.3%	-24.1%
	常陸大子町	14	198	5	103	-64.3%	-48.1%
	大子町	3	15	7	105	133.3%	603.2%
	水戸市	21	291	30	319	42.9%	9.8%
	笠間市	5	61	5	60	0.0%	-1.8%
	ひたちなか	5	137	4	94	-20.0%	-31.6%
	那珂市	5	77	15	221	200.0%	184.5%
	小美玉市	10	175	5	164	-50.0%	-6.1%
	茨城町	2	89	0	0	-	-
	大洗町	0	0	3	47	-	-
	城里町	4	114	3	34	-25.0%	-69.8%
	東海村	5	42	13	161	160.0%	283.3%
	鹿嶋市	0	0	2	37	-	-
	潮来市	1	19	1	5	0.0%	-73.7%
	神栖市	7	124	2	19	-71.4%	-84.1%
	行方市	0	0	1	11	-	-
	銚子市	2	78	2	126	0.0%	60.1%
	土浦市	15	146	14	207	-6.7%	41.2%
	石岡市	5	82	7	79	40.0%	-4.5%
	龍ヶ崎	9	153	12	198	33.3%	29.4%
	取手市	1	6	2	18	100.0%	167.6%
	牛久市	11	170	18	216	63.6%	27.0%
	つくば	15	433	25	391	66.7%	-9.7%
	守谷市	0	0	2	61	-	-
	稲敷市	6	93	5	53	-16.7%	-42.3%
	かすみがうら	2	33	2	25	0.0%	-25.2%
	美浦村	1	264	1	6	0.0%	-97.5%
	阿見町	0	0	0	0	-	-
	河内町	4	51	5	66	25.0%	27.7%
利根町	0	0	0	0	-	-	
利根町	0	0	2	26	-	-	
古河市	6	81	6	48	0.0%	-40.7%	
結城市	0	0	0	0	-	-	
下妻市	2	30	1	9	-50.0%	-70.7%	
常総市	7	113	6	66	-14.3%	-41.0%	
筑西市	1	8	9	299	800.0%	3322.0%	
坂東市	5	87	3	39	-40.0%	-55.0%	
桜川市	6	242	4	111	-33.3%	-53.8%	
八千代町	0	0	0	0	-	-	
五霞町	0	0	1	32	-	-	
境町	-	-	1	6	-	-	
小計		215	4,176	253	3,829	17.7%	-8.3%
地方公社		4	19	6	105	50.0%	431.6%
その他		23	556	18	314	-21.7%	-43.6%
合計		640	11,227	651	10,708	1.7%	-4.6%

4. トピックス (1) 中間前払金の認定手続きの簡素化

茨城県において、令和6年4月1日から中間前払金の認定手続きが簡素化されました（詳細は右ページ参照）。

・中間前払金とは

当初の前払金（請負金額の4割）に加え、工期半ばで請負代金の2割^{※1}を追加して行う前払金のことをいいます。出来高検査が不要なため（書類確認のみ）、発注者双方の事務省力化や、受注企業の資金調達について発注者側から支援することができます。

中間前払金のメリット

保証料率は一律

0.065%

・保証料率は工期に関係なく、中間前払金額の一律0.065%!

払出依頼書は

当社が作成

・払出依頼書は当社が作成!
・払出しに係る証明資料も不要!

認定手続きは

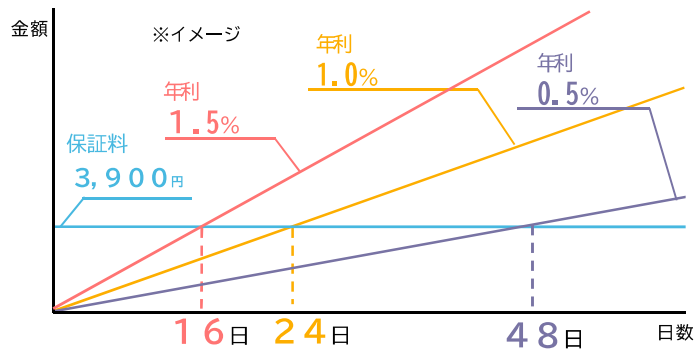
書面のみ

・発注者への手続きは書面のみ!
・出来高検査は不要!

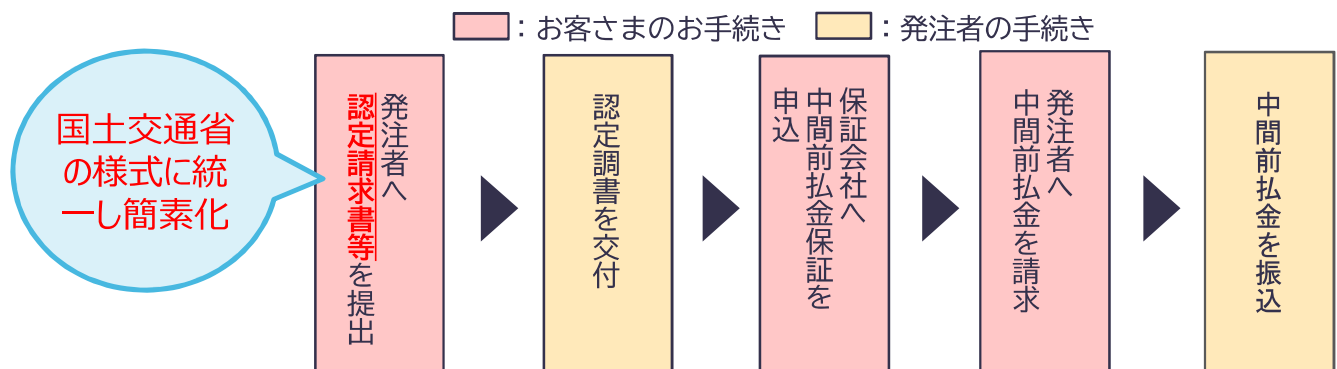
中間前払金は工期にかかわらず保証料が一定です

〈 請負金額3千万円の場合 〉

年利0.5%：工期48日の融資金利
 年利1.0%：工期24日の融資金利
 年利1.5%：工期16日の融資金利
 中間前払金600万円に対する保証料3,900円と同じ水準となります^{※2}
 工期が上記より長い場合には、保証料の方がよりご負担が少なくなります



中間前払金のお手続きの流れ



※1 発注者によっては前払率が異なる場合があります。

※2 年利0.5%で48日間借り入れた場合：3,945円（端数切り捨て）
 年利1.0%で24日間借り入れた場合：3,945円（端数切り捨て）
 年利1.5%で16日間借り入れた場合：3,945円（端数切り捨て）

茨城県では中間前払金の認定請求書類が

4/1から

も〜っと！簡単になりました



①

中間前金払認定請求書

②

工事履行報告書

工 種	契約単価 (円)	計画 (円)	実績 (円)	計画単価 (円)	備 考
基礎工事	10.0	70.0	70.0	3,500,000	
躯体工事	17.0	100.0	100.0	7,000,000	
内装・外装工事	1.0	100.0	100.0	2,500,000	
設備工事	20.0	100.0	100.0	10,000,000	
付帯構造体工事	10.0	100.0	100.0	5,000,000	
その他工事	10.0	100.0	100.0	5,000,000	
雑費	13.0	21.0	21.0	1,875,000	
その他	1.0	0	0	0	
計	1.0	0	0	0	
合 計	81.0	401.0	401.0	37,875,000	

③

確認資料(工程表)

工 種	予定工程 (%)	実施工程 (%)	備 考
基礎工事	20	15.5	
躯体工事	40	35.6	
設備工事	60	60.0	

不要



摘要部分を省略！

割合を出すのは
予定工程と実施工程のみ！



詳細は検索してチェック

茨城県 中間前払金



新様式は
こちら→

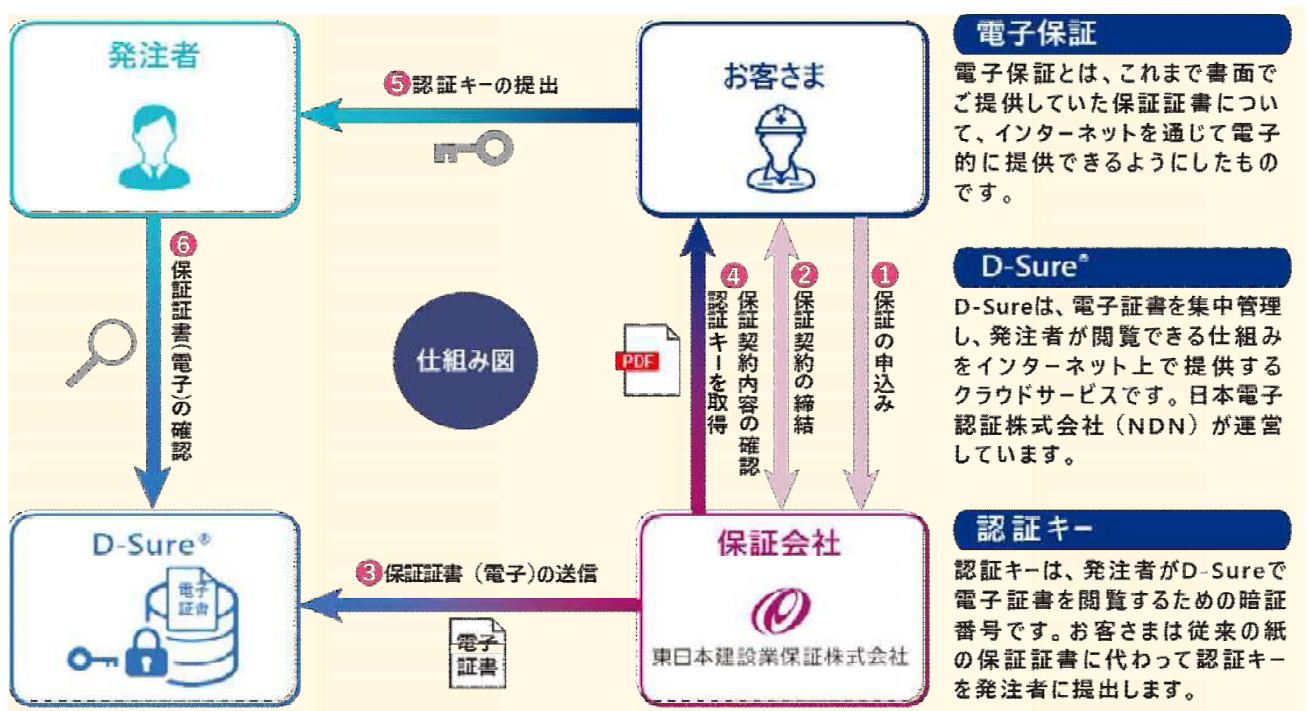


4. トピックス (2) 電子保証の最新状況

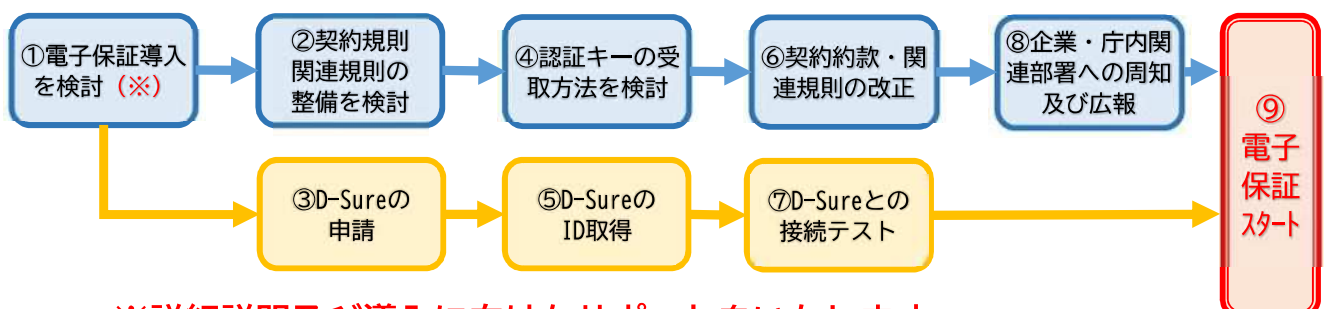
電子保証とは、これまで書面をもって提供しておりました「前払金保証」「契約保証」「中間前払金保証」の保証証書について、インターネットを通じて電子的に提供できるようにしたものです。電子保証には**次のようなメリットがあります**。



電子保証の「仕組み」は下図のとおりです。発注者は、保証証書の代わりに認証キーを受注者から受け取り、「**認証キー**」に記載されている暗証番号等を使ってD-Sureに保管されている電子保証を確認します。



発注者が**電子保証**を導入する場合、**次のようなステップ（①～⑨）**となります。

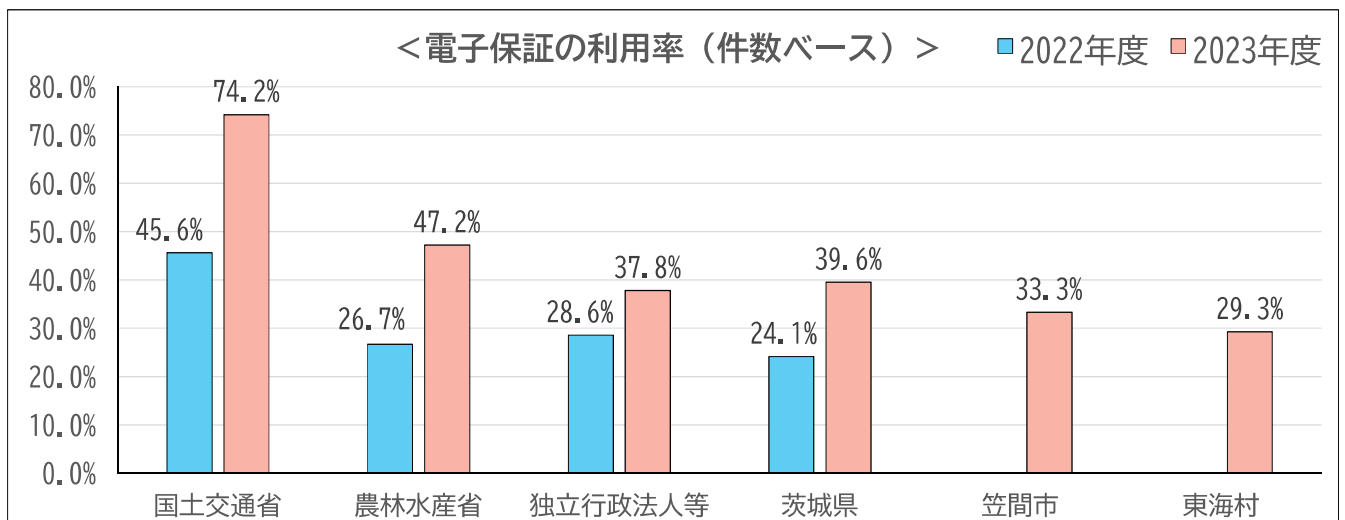


※詳細説明及び導入に向けたサポートをいたします。

①電子保証の利用率（件数ベース）

発注者		区分	2022年度	2023年度	対前年度増減率
			利用率（※）	利用率（※）	
国	小	国土交通省	45.6%	74.2%	162.7%
		農林水産省	26.7%	47.2%	176.9%
	計	44.7%	70.0%	156.7%	
独立行政法人等		28.6%	37.8%	132.4%	
茨城県		24.1%	39.6%	163.8%	
市町村	小	笠間市	-	33.3%	-
		東海村	-	29.3%	-
	計	-	30.6%	-	
合	計	27.4%	42.5%	155.3%	

※電子保証導入後、紙保証を含む全保証取扱件数に対する電子保証の割合。

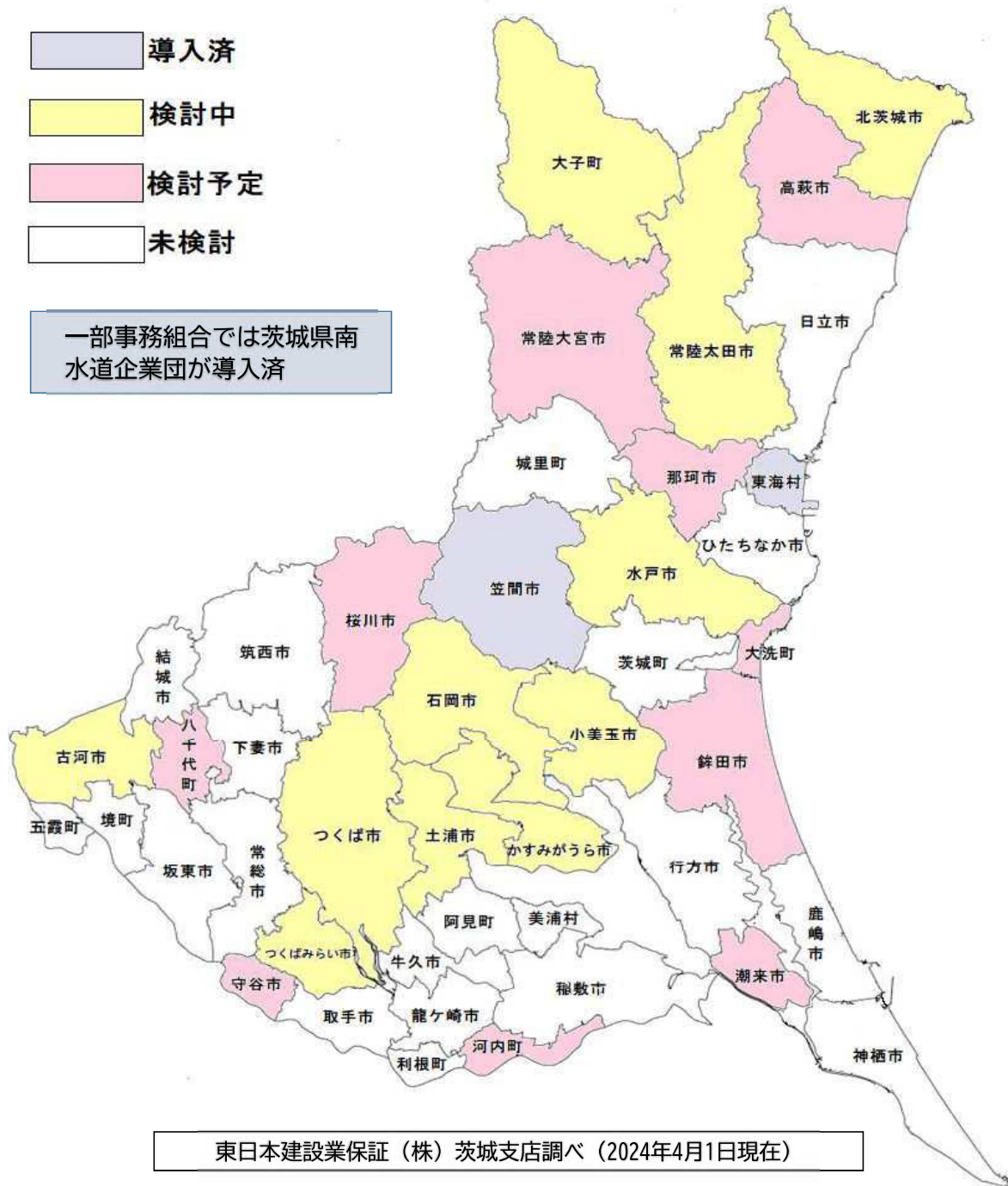


②電子保証取扱高（前払金保証）

（金額単位：百万円）

発注者		区分	2022年度		2023年度		対前年度増減率	
			件数	請負金額	件数	請負金額	件数	請負金額
国	小	国土交通省	130	18,218	213	44,456	63.8%	144.0%
		農林水産省	4	448	25	1,304	525.0%	191.1%
	計	134	18,666	238	45,760	77.6%	145.2%	
独法	小	産業技術総合研究所	6	1,244	12	12,858	100.0%	933.6%
		国立大学法人 筑波大学	0	0	2	151	-	-
	計	6	1,244	14	13,010	133.3%	945.8%	
県	小	土木部	338	16,419	868	40,807	156.8%	148.5%
		農林水産部	22	992	74	3,782	236.4%	281.3%
		総務部	-	-	0	0	-	-
		企業局	23	1,862	55	3,917	139.1%	110.4%
		教育委員会	5	102	4	50	-20.0%	-51.0%
		警察本部	2	39	27	309	1250.0%	692.3%
計	390	19,418	1,028	48,866	163.6%	151.7%		
市町村	小	笠間市	-	-	13	237	-	-
		東海村	-	-	24	851	-	-
	計	-	-	37	1,088	-	-	
合	計	530	39,329	1,317	108,727	148.5%	176.5%	

③県内市町村等の電子保証の導入・検討状況



【工事場所が茨城県の主な発注者】

	発注者	電子保証導入日
令和4年度	国土交通省	5月9日
	茨城県	9月1日（※）
	産業技術総合研究所	10月1日
	農林水産省	11月1日
令和5年度	国立大学法人 筑波大学	4月1日
	国立大学法人 筑波技術大学	4月1日
	東海村	4月1日
	笠間市	10月1日
令和6年度	東日本高速道路（株）	4月1日
	茨城県南水道企業団	4月1日

※茨城県は令和4年9月1日に土木部、農林水産部、教育委員会、企業局で導かれ、順次、他部署も導入しています。

5. 茨城県及び市町村の実施基準等一覧（参考）

東日本建設業保証（株）茨城支店調べ（2024年4月1日現在）

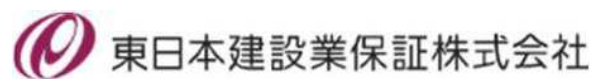
発注者	区分	前払金保証				中間前払金保証				契約保証(10%)		電子契約 ※8	電子保証 ※8	地域建設業経営強化融資制度
		工事 (40%)		委託 (30%)		工事 (20%)				工事	委託			
		適用金額	工期	適用金額	工期	適用金額	工期	履行報告書等様式※6	添付資料※7	適用金額	適用金額			
茨城県		50万円	-	50万円	-	500万円	-	国様式	-	500万円※3	未導入	○	○	○
日立市		130万円	-	130万円	-	500万円	-		工	500万円	未導入	△	×	×
常陸太田市		50万円	60日	500万円	60日	500万円	60日	旧県様式	工	500万円	未導入	○	△	○
高萩市		500万円	-	200万円	-	500万円	-			500万円	未導入	×	△	×
北茨城市		50万円	-	50万円※1	-	500万円	-	旧県様式	工	500万円	500万円	△	△	×
常陸大宮市		500万円	-	200万円	-	500万円	-	旧県様式	工	500万円※3	未導入	△	△	×
大子町		100万円	-	100万円	-	500万円	-	旧県様式	工	500万円	未導入	△	△	×
水戸市		130万円	-	130万円	-	500万円	-	工程表形式		130万円	未導入	○	△	○
笠間市		500万円	-	500万円	-	500万円	-	旧県様式	工	500万円	未導入	○	○	×
ひたちなか市		500万円	31日	500万円	31日	500万円	31日	旧県様式		500万円	未導入	×	×	×
那珂市		500万円	-	500万円	-	500万円	-	工程表形式		500万円	未導入	△	△	×
小美玉市		500万円	-	500万円	-	500万円	-	旧県様式	工	500万円	未導入	△	△	×
茨城町		500万円	-	500万円	-	500万円	-	旧県様式	工	500万円	未導入	×	×	×
大洗町		500万円	-	500万円	-	500万円	-	旧県様式	工	1,000万円	未導入	△	△	×
城里町		500万円	-	500万円	-	500万円	-	旧県様式	工	500万円	未導入	×	×	×
東海村		300万円	31日	300万円	31日	300万円	31日	旧県様式	工	300万円	300万円	×	○	○
鹿嶋市		500万円	31日	500万円	-	500万円	31日	旧県様式		500万円	未導入	×	×	○
潮来市		500万円	-	500万円	-	500万円	-	独自様式		500万円※3	未導入	○	△	×
神栖市		500万円	-	500万円	-	500万円	-	旧県様式	工・写	500万円※3	未導入	△	×	×
行方市		500万円	-	500万円	-	500万円	-	旧県様式	工	500万円※3	未導入	×	×	×
鉾田市		500万円	-	500万円	-	500万円	-	旧県様式	工	500万円※3	未導入	×	△	○
土浦市		500万円	-	500万円	-	500万円	-	旧県様式		500万円	500万円	△	△	○
石岡市		130万円	-	50万円	-	500万円	-	旧県様式		500万円	500万円	△	△	○
龍ヶ崎市		500万円	-	500万円	-	500万円	-	旧県様式	工	500万円	500万円	×	×	×
取手市		300万円	-	500万円※2	-	500万円	-	旧県様式		500万円	未導入	×	×	○
牛久市		500万円	-	500万円	-	500万円	-	旧県様式		500万円	500万円	×	×	○
つくば市		500万円	-	500万円	-	500万円	60日	旧県様式		500万円	未導入	○	△	×
守谷市		500万円	-	500万円	-	500万円	-	旧県様式	工	500万円※3	未導入	△	△	×
稲敷市		500万円	60日	500万円	-	500万円	60日	旧県様式	工	500万円※3	未導入	△	×	×
かすみがうら市		500万円	-	500万円	-	500万円	-			500万円※3	未導入	○	△	×
つくばみらい市		500万円	61日	500万円	61日	500万円	61日	旧県様式		500万円※3	未導入	○	△	×
美浦村		500万円	-	500万円	-	500万円	-	旧県様式	工	500万円	未導入	×	×	×
阿見町		500万円	61日	500万円	-	500万円	61日	工程表形式		500万円	未導入	×	×	×
河内町		500万円	-	500万円	-	500万円	-	旧県様式	工	500万円	未導入	△	△	×
利根町		130万円	-	50万円	-	500万円	-	旧県様式	工	500万円	未導入	×	×	×
古河市		500万円	-	500万円	-	500万円	-	旧県様式		130万円	500万円	△	△	○
結城市		500万円	31日	500万円	31日	500万円	61日	国様式		500万円	500万円	×	×	○
下妻市		500万円	-	500万円	150日	500万円	-	旧県様式	工	500万円	未導入	×	×	×
常総市		500万円	60日	500万円	60日	500万円	60日	-	工	500万円※4	500万円	×	×	○
筑西市		500万円	-	500万円	-	500万円	-	旧県様式	工	500万円	未導入	×	×	×
坂東市		500万円	-	500万円	-	500万円	-	-	工	500万円	未導入	×	×	×
桜川市		500万円	31日	500万円	31日	500万円	31日	-	工	500万円	未導入	×	△	×
八千代町		500万円	-	500万円	-	500万円	-	旧県様式	工	500万円	未導入	△	△	×
五霞町		500万円	-	500万円	-	500万円	-	旧県様式		500万円	未導入	×	×	×
境町		500万円	-	500万円	-	500万円	-	旧県様式	工	500万円	未導入	×	×	×

※1 測量は30万円以上で支出。※2 測量は300万円以上で支出。※3 建築工事の適用金額は1,000万円以上。※4 工期60日以上に適用。

※5 中間前金払を受けた後に部分払の請求はできる場合があるが、部分払を受けた後に中間前金払の請求を行うことはできない。

※6 工程表形式：工程表と工種毎の進捗管理 旧県様式：工種毎の進捗管理と出来高計算 国様式：月毎の進捗管理（工種毎は不要）

※7 工：工程表 写：現場写真 ※8 ○：導入済み △：検討中（検討予定を含む） ×：導入予定なし



茨城支店

〒310-0062

茨城県水戸市大町3丁目1番22号茨城県建設センター6F

TEL: 029-221-3800

<https://www.ejcs.co.jp>