

前払金保証実績から見た

# 茨城県内の公共工事動向

## 2024年5月

### CONTENTS

1. 単月（2024年5月）
  - （1）発注者別前払金保証取扱高 . . . P.1
  - （2）発注者別前払金保証取扱高（詳細） . . . P.2
  
2. 累計（2024年4月～2024年5月）
  - （1）発注者別前払金保証取扱高 . . . P.3
  - （2）発注者別前払金保証取扱高（詳細） . . . P.4
  - （3）国土交通省事務所別前払金保証取扱高 . . . P.5
  - （4）独立行政法人等別前払金保証取扱高 . . . P.5
  - （5）県部局別前払金保証取扱高 . . . P.6
  - （6）市町村別前払金保証取扱高 . . . P.7
  
3. 中間前払金（2024年4月～2024年5月）
  - （1）発注者別中間前払金保証取扱高 . . . P.8
  - （2）発注者別中間前払金保証取扱高（詳細） . . . P.8
  - （3）県部局別中間前払金保証取扱高 . . . P.9
  - （4）市町村別中間前払金保証取扱高 . . . P.10
  
4. 建設コンサルタント業務（設計・調査・測量）  
（2024年4月～2024年5月） . . . P.11



東日本建設業保証株式会社

茨城支店

〒310-0062 茨城県水戸市大町3-1-22 茨城県建設センター6F

TEL:029-221-3800 FAX:0120-027-306

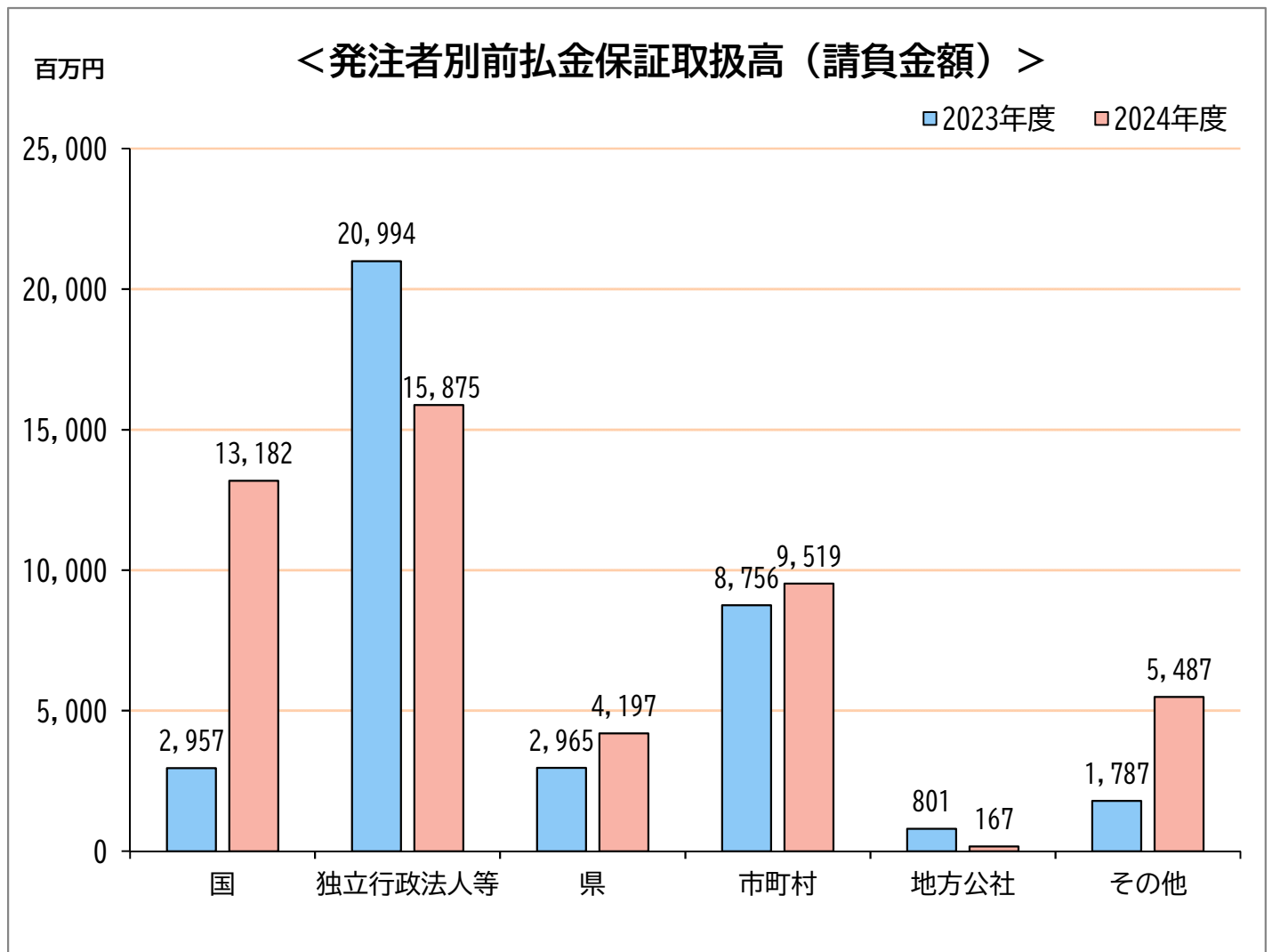
<https://www.ejcs.co.jp>

# 1. 単月（2024年5月）

## （1）発注者別前払金保証取扱高

（金額単位：百万円）

発注者	区分	2023年度		2024年度		対前年度増減率	
		件数	請負金額	件数	請負金額	件数	請負金額
国		36	2,957	26	13,182	-27.8%	345.8%
独立行政法人等		23	20,994	20	15,875	-13.0%	-24.4%
県		142	2,965	182	4,197	28.2%	41.5%
市町村		215	8,756	255	9,519	18.6%	8.7%
地方公社		3	801	3	167	0.0%	-79.1%
その他		17	1,787	30	5,487	76.5%	207.0%
合計		436	38,262	516	48,429	18.3%	26.6%



## (2) 発注者別前払金保証取扱高（詳細）

（金額単位：百万円）

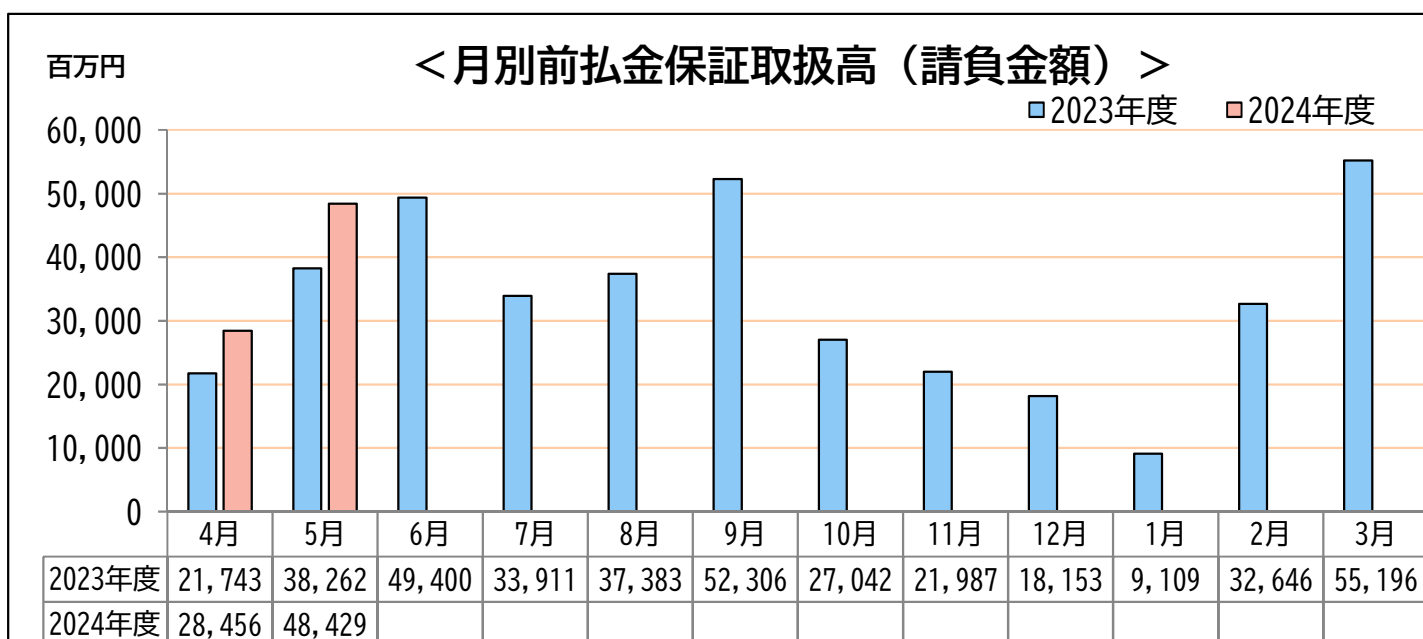
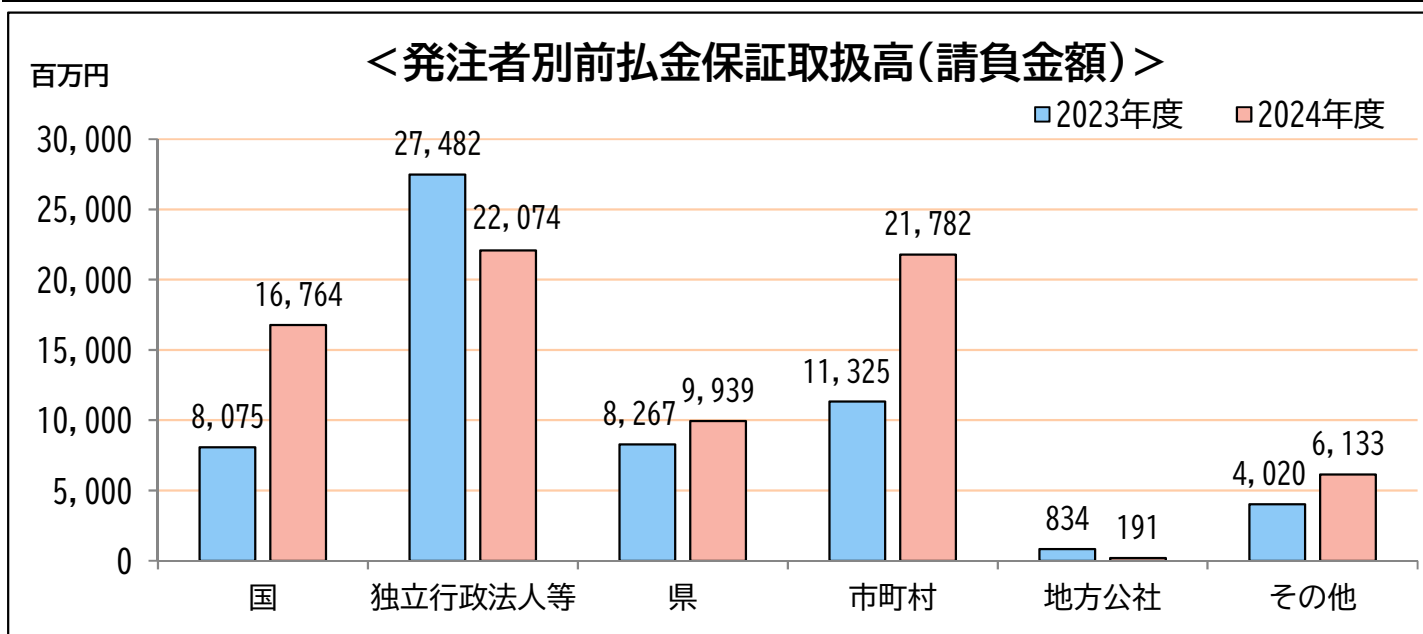
発注者		区分	2023年度		2024年度		対前年度増減率	
			件数	請負金額	件数	請負金額	件数	請負金額
国	国	国土交通省	30	2,553	20	12,426	-33.3%	386.6%
		農林水産省	4	102	6	755	50.0%	637.7%
		その他	2	300	0	0	-	-
		小計	36	2,957	26	13,182	-27.8%	345.8%
独立行政法人等		国立大学法人	1	6,333	1	137	0.0%	-97.8%
		東日本高速道路（株）	15	13,466	7	14,052	-53.3%	4.4%
		高エネルギー加速器研究機構	1	104	1	226	0.0%	117.5%
		水資源機構	2	72	2	42	0.0%	-41.3%
		日本原子力研究開発機構	1	711	1	158	0.0%	-77.7%
		農業・食品産業技術総合研究機構	0	0	1	7	-	-
		産業技術総合研究所	2	25	4	1,000	100.0%	3788.8%
		その他	1	280	3	250	200.0%	-10.9%
	小計	23	20,994	20	15,875	-13.0%	-24.4%	
県		土木部	122	2,003	164	3,348	34.4%	67.1%
		農林水産部	5	165	3	120	-40.0%	-27.1%
		政策企画部	0	0	0	0	-	-
		企業局	9	662	9	499	0.0%	-24.6%
		教育委員会	1	8	-1	-11	-	-
		警察本部	5	125	6	58	20.0%	-53.5%
		総務部	0	0	1	181	-	-
		その他（他県含む）	0	0	0	0	-	-
	小計	142	2,965	182	4,197	28.2%	41.5%	
市町村		市	174	8,171	203	8,295	16.7%	1.5%
		町	28	334	32	869	14.3%	159.8%
		村	13	250	20	355	53.8%	41.8%
		小計	215	8,756	255	9,519	18.6%	8.7%
地方公社		茨城県開発公社	0	0	1	8	-	-
		茨城県土地開発公社	0	0	0	0	-	-
		茨城県道路公社	0	0	0	0	-	-
		茨城県建設技術公社	0	0	0	0	-	-
		その他	3	801	2	159	-33.3%	-80.1%
	小計	3	801	3	167	0.0%	-79.1%	
	その他	17	1,787	30	5,487	76.5%	207.0%	
	合計	436	38,262	516	48,429	18.3%	26.6%	

## 2. 累計（2024年4月～2024年5月）

### （1）発注者別前払金保証取扱高

（金額単位：百万円）

発注者	区分	2023年度		2024年度		対前年度増減率	
		件数	請負金額	件数	請負金額	件数	請負金額
国		55	8,075	56	16,764	1.8%	107.6%
独立行政法人等		43	27,482	35	22,074	-18.6%	-19.7%
県		258	8,267	308	9,939	19.4%	20.2%
市町村		272	11,325	331	21,782	21.7%	92.3%
地方公社		6	834	5	191	-16.7%	-77.0%
その他		23	4,020	38	6,133	65.2%	52.5%
合計		657	60,006	773	76,886	17.7%	28.1%



## (2) 発注者別前払金保証取扱高（詳細）

（金額単位：百万円）

発注者		区分	2023年度		2024年度		対前年度増減率	
			件数	請負金額	件数	請負金額	件数	請負金額
国	国 土 交 通 省		46	7,558	42	15,363	-8.7%	103.3%
	農 林 水 産 省		7	216	12	1,294	71.4%	497.9%
	そ の 他		2	300	2	106	0.0%	-64.4%
	小 計		55	8,075	56	16,764	1.8%	107.6%
独立行政法人等	国 立 大 学 法 人		4	7,298	2	176	-50.0%	-97.6%
	東 日 本 高 速 道 路（株）		24	18,230	11	19,272	-54.2%	5.7%
	高エネルギー加速器研究機構		2	121	4	435	100.0%	259.5%
	水 資 源 機 構		3	79	2	42	-33.3%	-46.4%
	日本原子力研究開発機構		2	985	2	477	0.0%	-51.6%
	農業・食品産業技術総合研究機構		1	10	4	83	300.0%	728.4%
	産業技術総合研究所		4	391	6	1,322	50.0%	237.8%
	そ の 他		3	364	4	262	33.3%	-28.0%
小 計		43	27,482	35	22,074	-18.6%	-19.7%	
県	土 木 部		226	6,981	274	7,992	21.2%	14.5%
	農 林 水 産 部		8	236	7	255	-12.5%	7.9%
	政 策 企 画 部		0	0	0	0	-	-
	企 業 局		11	737	18	1,482	63.6%	101.2%
	教 育 委 員 会		7	93	1	-39	-85.7%	-
	警 察 本 部		6	218	6	58	0.0%	-73.4%
	総 務 部		0	0	1	181	-	-
	そ の 他（他県含む）		0	0	1	9	-	-
小 計		258	8,267	308	9,939	19.4%	20.2%	
市町村	市		221	10,559	268	20,205	21.3%	91.3%
	町		38	515	44	1,225	15.8%	137.7%
	村		13	250	19	351	46.2%	40.1%
	小 計		272	11,325	331	21,782	21.7%	92.3%
地方公社	茨城県開発公社		0	0	1	8	-	-
	茨城県土地開発公社		0	0	0	0	-	-
	茨城県道路公社		3	32	2	24	-33.3%	-26.5%
	茨城県建設技術公社		0	0	0	0	-	-
	そ の 他		3	801	2	159	-33.3%	-80.1%
小 計		6	834	5	191	-16.7%	-77.0%	
そ の 他		23	4,020	38	6,133	65.2%	52.5%	
合 計		657	60,006	773	76,886	17.7%	28.1%	

### (3) 国土交通省事務所別前払金保証取扱高

(金額単位：百万円)

発注者	区分	2023年度		2024年度		対前年度増減率	
		件数	請負金額	件数	請負金額	件数	請負金額
関東地方整備局（本局）		4	4,180	4	11,869	0.0%	183.9%
常陸河川国道事務所		12	745	18	2,444	50.0%	227.9%
下館河川事務所		8	720	3	168	-62.5%	-76.6%
霞ヶ浦河川事務所		3	134	5	243	66.7%	80.8%
久慈川緊急治水対策河川事務所		3	312	0	0	-	-
常総国道事務所		1	164	0	0	-	-
利根川上流河川事務所		2	177	1	108	-50.0%	-39.0%
北首都国道事務所		0	0	0	0	-	-
利根川下流河川事務所		2	191	2	191	0.0%	0.0%
鹿島港湾・空港整備事務所		0	191	2	34	-	-82.1%
その他の		11	738	7	302	-36.4%	-59.0%
合計		46	7,558	42	15,363	-8.7%	103.3%

### (4) 独立行政法人等別前払金保証取扱高

(金額単位：百万円)

発注者	区分	2023年度		2024年度		対前年度増減率	
		件数	請負金額	件数	請負金額	件数	請負金額
筑波大学		4	7,298	2	176	-50.0%	-97.6%
茨城大学		0	0	0	0	-	-
筑波技術大学		0	0	0	0	-	-
東京芸術大学		0	0	0	0	-	-
東京大学		0	0	0	0	-	-
東日本高速道路（株）		24	18,230	11	19,272	-54.2%	5.7%
日本中央競馬会		0	0	0	0	-	-
高エネルギー加速器研究機構		2	121	4	435	100.0%	259.5%
水資源機構		3	79	2	42	-33.3%	-46.4%
茨城工業高等専門学校		0	0	0	0	-	-
日本原子力研究開発機構		2	985	2	477	0.0%	-51.6%
国立科学博物館		1	280	0	0	-	-
農業・食品産業技術総合研究機構		1	10	4	83	300.0%	728.4%
産業技術総合研究所		4	391	6	1,322	50.0%	237.8%
国立環境研究所		0	0	0	0	-	-
物質・材料研究機構		0	0	0	0	-	-
量子科学技術研究開発機構		0	0	0	0	-	-
その他の		2	84	4	262	100.0%	212.7%
合計		43	27,482	35	22,074	-18.6%	-19.7%

## (5) 県部局別前払金保証取扱高

(金額単位：百万円)

発注者	区分	2023年度		2024年度		対前年度増減率	
		件数	請負金額	件数	請負金額	件数	請負金額
土木部	茨城県知事（土木部）	7	1,296	16	1,571	128.6%	21.2%
	水戸土木事務所	35	1,146	26	568	-25.7%	-50.4%
	常陸大宮土木事務所	19	303	19	355	0.0%	16.9%
	常陸大宮土木事務所大子工務所	6	230	10	227	66.7%	-1.3%
	潮来土木事務所	13	191	10	239	-23.1%	25.1%
	土浦土木事務所	51	1,159	68	1,620	33.3%	39.7%
	筑西土木事務所	4	59	8	85	100.0%	43.7%
	常陸太田工事事務所	11	153	21	345	90.9%	124.8%
	高萩工事事務所	21	488	12	863	-42.9%	76.8%
	鉾田工事事務所	10	166	13	140	30.0%	-15.7%
	竜ヶ崎工事事務所	8	419	24	395	200.0%	-5.8%
	常総工事事務所	7	125	5	125	-28.6%	0.1%
	境工事事務所	19	312	13	216	-31.6%	-30.7%
	茨城港湾事務所	7	686	19	983	171.4%	43.2%
	鹿島港湾事務所	6	215	5	184	-16.7%	-14.4%
	鹿島下水道事務所	1	15	1	12	0.0%	-20.1%
	流域下水道事務所	1	9	4	58	300.0%	512.5%
小計		226	6,981	274	7,992	21.2%	14.5%
農林水産部	茨城県知事（農林水産部）	1	10	1	108	0.0%	960.2%
	県北農林事務所	4	143	1	10	-75.0%	-92.8%
	県北農林事務所高萩土地改良事務所	0	0	1	8	-	-
	県央農林事務所	0	0	1	58	-	-
	鹿行農林事務所	0	0	0	0	-	-
	県南農林事務所	0	0	1	1	-	-
	県南農林事務所稲敷土地改良事務所	0	0	1	12	-	-
	県西農林事務所	2	49	0	0	-	-
	県西農林事務所境土地改良事務所	1	33	1	55	0.0%	65.2%
	畜産センター	0	0	0	0	-	-
	農業総合センター	0	0	0	0	-	-
水産試験場	0	0	0	0	-	-	
小計		8	236	7	255	-12.5%	7.9%
政策企画部		0	0	0	0	-	-
企業局	公営企業管理者企業局	0	0	1	384	-	-
	県南水道事務所	5	341	6	390	20.0%	14.3%
	鹿行水道事務所	1	47	3	221	200.0%	362.3%
	県西水道事務所	0	0	3	254	-	-
	県中央水道事務所	5	347	5	232	0.0%	-33.0%
小計		11	737	18	1,482	63.6%	101.2%
教育委員会		7	93	1	-39	-85.7%	-
警察本部		6	218	6	58	0.0%	-73.4%
総務部		0	0	1	181	-	-
その他（他県含む）		0	0	1	9	-	-
合計		258	8,267	308	9,939	19.4%	20.2%

## (6) 市町村別前払金保証取扱高

(金額単位：百万円)

発注者	区分	2023年度		2024年度		対前年度増減率	
		件数	請負金額	件数	請負金額	件数	請負金額
県北地域	日立市	25	701	33	5,158	32.0%	635.3%
	常陸太田市	2	203	1	340	-50.0%	66.9%
	高萩市	3	69	13	484	333.3%	597.8%
	北茨城市	6	148	13	479	116.7%	223.0%
	常陸大宮市	8	294	0	0	—	—
	大子町	5	48	11	243	120.0%	398.8%
	小計	49	1,466	71	6,706	44.9%	357.3%
県央地域	水戸市	27	1,143	41	2,707	51.9%	136.8%
	笠間市	4	63	11	193	175.0%	203.3%
	ひたちなか市	15	671	12	573	-20.0%	-14.5%
	那珂市	16	456	14	451	-12.5%	-1.0%
	小美玉市	4	172	7	863	75.0%	400.0%
	茨城町	6	118	1	15	-83.3%	-86.5%
	大洗町	1	24	5	299	400.0%	1111.6%
	城里町	9	114	6	134	-33.3%	18.3%
	東海村	12	226	17	332	41.7%	46.6%
	小計	94	2,991	114	5,574	21.3%	86.3%
鹿行地域	鹿嶋市	5	1,398	4	285	-20.0%	-79.6%
	潮来市	4	93	1	8	-75.0%	-91.1%
	神栖市	9	1,057	10	2,064	11.1%	95.3%
	行方市	6	102	5	58	-16.7%	-43.0%
	鉾田市	3	45	3	352	0.0%	681.3%
	小計	27	2,697	23	2,769	-14.8%	2.7%
県南地域	土浦市	7	862	4	149	-42.9%	-82.7%
	石岡市	5	776	2	14	-60.0%	-98.2%
	龍ヶ崎市	3	95	3	28	0.0%	-70.3%
	取手市	3	167	7	229	133.3%	37.4%
	牛久市	2	30	4	65	100.0%	112.8%
	つくば市	19	1,013	17	3,861	-10.5%	281.1%
	守谷市	3	56	3	83	0.0%	47.2%
	稲敷市	3	28	9	282	200.0%	883.3%
	かすみがうら市	6	52	9	154	50.0%	191.7%
	つくばみらい市	3	43	8	171	166.7%	295.4%
	美浦村	1	23	2	18	100.0%	-21.2%
	阿見町	11	109	14	318	27.3%	189.7%
	河内町	2	46	0	0	—	—
利根町	2	37	4	80	100.0%	117.1%	
	小計	70	3,345	86	5,457	22.9%	63.2%
県西地域	古河市	13	264	13	432	0.0%	63.3%
	結城市	3	32	2	16	-33.3%	-49.9%
	下妻市	3	315	3	238	0.0%	-24.2%
	常総市	3	47	2	81	-33.3%	70.3%
	筑西市	2	50	5	229	150.0%	355.3%
	坂東市	5	91	7	125	40.0%	35.9%
	桜川市	1	6	2	18	100.0%	165.9%
	八千代町	1	7	2	28	100.0%	293.1%
	五霞町	0	0	2	110	—	—
	境町	1	9	-1	-6	—	—
	小計	32	825	37	1,274	15.6%	54.3%
合	計	272	11,325	331	21,782	21.7%	92.3%



### 3. 中間前払金（2024年4月～2024年5月）

#### （1）発注者別中間前払金保証取扱高

（金額単位：百万円）

発注者	区分	2023年度		2024年度		対前年度増減率	
		件数	請負金額	件数	請負金額	件数	請負金額
	国	0	0	0	0	—	—
	独立行政法人等	0	0	0	0	—	—
	県	4	892	8	1,023	100.0%	14.6%
	市 町 村	11	399	14	4,511	27.3%	1029.5%
	地方公社	1	925	0	0	—	—
	その他	3	685	2	462	-33.3%	-32.5%
	合計	19	2,902	24	5,997	26.3%	106.6%

#### （2）発注者別中間前払金保証取扱高（詳細）

（金額単位：百万円）

発注者	区分	2023年度		2024年度		対前年度増減率	
		件数	請負金額	件数	請負金額	件数	請負金額
国	国土交通省						
	常陸河川国道事務所	0	0	0	0	—	—
	下館河川事務所	0	0	0	0	—	—
	霞ヶ浦河川事務所	0	0	0	0	—	—
	その他	0	0	0	0	—	—
	小計	0	0	0	0	—	—
	その他	0	0	0	0	—	—
	小計	0	0	0	0	—	—
	独立行政法人等	0	0	0	0	—	—
県	土木部	4	892	7	882	75.0%	-1.2%
	農林水産部	0	0	0	0	—	—
	政策企画部	0	0	0	0	—	—
	企業局	0	0	1	140	—	—
	教育委員会	0	0	0	0	—	—
	その他（他県含む）	0	0	0	0	—	—
	小計	4	892	8	1,023	100.0%	14.6%
市町村	市	11	399	10	3,326	-9.1%	732.9%
	町	0	0	4	1,184	—	—
	村	0	0	0	0	—	—
	小計	11	399	14	4,511	27.3%	1029.5%
	地方公社	1	925	0	0	—	—
	その他	3	685	2	462	-33.3%	-32.5%
	合計	19	2,902	24	5,997	26.3%	106.6%

### (3) 県部局別中間前払金保証取扱高

(金額単位：百万円)

発注者		区分	2023年度		2024年度		対前年度増減率	
			件数	請負金額	件数	請負金額	件数	請負金額
土 木 部	茨城県知事（土木部）		2	767	1	412	-50.0%	-46.3%
	水戸土木事務所		0	0	1	140	-	-
	常陸大宮土木事務所		0	0	0	0	-	-
	常陸大宮土木事務所大子工務所		0	0	0	0	-	-
	潮来土木事務所		0	0	0	0	-	-
	土浦土木事務所		1	47	0	0	-	-
	筑西土木事務所		0	0	0	0	-	-
	常陸太田工事事務所		0	0	0	0	-	-
	高萩工事事務所		0	0	2	157	-	-
	鉾田工事事務所		0	0	1	140	-	-
	竜ヶ崎工事事務所		1	75	0	0	-	-
	常総工事事務所		0	1	2	30	-	2144.0%
	境工事事務所		0	0	0	0	-	-
	茨城港湾事務所		0	0	0	0	-	-
	鹿島港湾事務所		0	0	0	0	-	-
	鹿島下水道事務所		0	0	0	0	-	-
流域下水道事務所		0	0	0	0	-	-	
小計		4	892	7	882	75.0%	-1.2%	
農 林 水 産 部	茨城県知事（農林水産部）		0	0	0	0	-	-
	県北農林事務所		0	0	0	0	-	-
	県北農林事務所高萩土地改良事務所		0	0	0	0	-	-
	県央農林事務所		0	0	0	0	-	-
	鹿行農林事務所		0	0	0	0	-	-
	県南農林事務所		0	0	0	0	-	-
	県南農林事務所稲敷土地改良事務所		0	0	0	0	-	-
	県西農林事務所		0	0	0	0	-	-
	県西農林事務所境土地改良事務所		0	0	0	0	-	-
	畜産センター		0	0	0	0	-	-
	農業総合センター		0	0	0	0	-	-
水産試験場		0	0	0	0	-	-	
小計		0	0	0	0	-	-	
政策企画部		0	0	0	0	-	-	
企 業 局	公営企業管理者企業局		0	0	0	0	-	-
	県南水道事務所		0	0	0	0	-	-
	鹿行水道事務所		0	0	1	140	-	-
	県西水道事務所		0	0	0	0	-	-
	県中央水道事務所		0	0	0	0	-	-
小計		0	0	1	140	-	-	
教育委員会		0	0	0	0	-	-	
警察本部		0	0	0	0	-	-	
総務部		0	0	0	0	-	-	
その他（他県含む）		0	0	0	0	-	-	
合計		4	892	8	1,023	100.0%	14.6%	

#### (4) 市町村別中間前払金保証取扱高

(金額単位：百万円)

発注者	区分	2023年度		2024年度		対前年度増減率	
		件数	請負金額	件数	請負金額	件数	請負金額
北地域	日立市	1	16	0	0	-	-
	常陸太田市	0	0	0	0	-	-
	高萩市	0	0	0	0	-	-
	北茨城	0	0	0	0	-	-
	常陸大宮市	0	0	0	0	-	-
	大子町	0	0	0	0	-	-
	小計	1	16	0	0	-	-
中央地域	水戸市	3	103	2	366	-33.3%	253.8%
	笠間市	0	0	0	0	-	-
	ひたちなか市	1	20	1	98	0.0%	378.6%
	那珂市	0	0	0	0	-	-
	小美玉市	0	0	0	0	-	-
	茨城町	0	0	0	0	-	-
	大洗町	0	0	0	0	-	-
	城里町	0	0	1	33	-	-
	東海村	0	0	0	0	-	-
小計	4	124	4	497	0.0%	301.0%	
鹿行地域	鹿嶋市	0	0	0	0	-	-
	潮来市	0	0	1	111	-	-
	神栖市	0	0	0	0	-	-
	行方市	0	0	0	0	-	-
	銚田市	0	0	0	0	-	-
小計	0	0	1	111	-	-	
南地域	土浦市	1	8	1	11	0.0%	33.3%
	石岡市	0	0	0	0	-	-
	龍ヶ崎市	0	0	0	0	-	-
	取手市	1	16	1	49	0.0%	199.7%
	牛久市	1	16	0	0	-	-
	つくば市	2	158	1	60	-50.0%	-62.1%
	守谷市	0	0	0	0	-	-
	稲敷市	1	58	0	0	-	-
	かすみがうら市	0	0	0	0	-	-
	つくばみらい市	0	0	0	0	-	-
	美浦村	0	0	0	0	-	-
	阿見町	0	0	2	1,134	-	-
	河内町	0	0	1	16	-	-
利根町	0	0	0	0	-	-	
小計	6	259	6	1,273	0.0%	391.3%	
西地域	古河市	0	0	0	0	-	-
	結城市	0	0	0	0	-	-
	下妻市	0	0	0	0	-	-
	常総市	0	0	1	14	-	-
	筑西市	0	0	1	500	-	-
	坂東市	0	0	0	0	-	-
	桜川市	0	0	1	2,114	-	-
	八千代町	0	0	0	0	-	-
	五霞町	0	0	0	0	-	-
	境町	0	0	0	0	-	-
小計	0	0	3	2,628	-	-	
合計		11	399	14	4,511	27.3%	1029.5%

#### 4. 建設コンサルタント業務（設計・調査・測量）（2024年4月～2024年5月）

（金額単位：百万円）

発注者	区分	2023年度		2024年度		対前年度増減率	
		件数	請負金額	件数	請負金額	件数	請負金額
国	国土交通省	11	368	7	195	-36.4%	-47.1%
	農林水産省	5	108	5	118	0.0%	9.5%
	その他	0	0	2	106	-	-
	小計	16	477	14	421	-12.5%	-11.8%
	独立行政法人等	8	450	8	420	0.0%	-6.8%
県	土木部	20	314	20	259	0.0%	-17.7%
	農林水産部	2	11	3	21	50.0%	86.6%
	その他	2	25	0	0	-	-
	小計	24	351	23	280	-4.2%	-20.3%
市	日立市	4	14	7	209	75.0%	1307.4%
	常陸太田市	0	0	0	0	-	-
	高萩市	1	4	0	0	-	-
	北茨城	3	32	3	52	0.0%	61.5%
	常陸大宮	1	48	0	0	-	-
	大子町	2	20	2	12	0.0%	-37.3%
	水戸市	2	21	3	75	50.0%	252.2%
	笠間市	1	19	0	0	-	-
	ひたちなか	0	0	0	0	-	-
	那珂市	2	44	2	25	0.0%	-42.6%
	小美玉	2	128	1	100	-50.0%	-22.0%
	茨城	0	0	0	0	-	-
	大洗町	0	0	1	100	-	-
	城里町	1	8	0	0	-	-
	東海村	0	0	0	0	-	-
	鹿嶋市	0	0	0	0	-	-
	潮来市	1	5	0	0	-	-
	神栖市	1	7	1	6	0.0%	-12.4%
	行方市	0	0	0	0	-	-
	鉾田市	0	0	0	0	-	-
	土浦市	1	11	4	149	300.0%	1157.1%
	石岡市	0	0	1	5	-	-
	龍ヶ崎	3	95	1	5	-66.7%	-93.8%
	取手市	0	0	0	0	-	-
	牛久市	1	6	2	36	100.0%	483.9%
	つくば	1	18	4	48	300.0%	159.6%
	守谷市	0	0	1	15	-	-
稲敷市	0	0	0	0	-	-	
かすみがうら	1	15	1	6	0.0%	-57.2%	
つくばみらい	0	0	1	7	-	-	
美浦村	0	0	1	7	-	-	
阿見町	1	11	1	7	0.0%	-27.4%	
河内町	0	0	0	0	-	-	
利根町	0	0	0	0	-	-	
古河市	3	19	0	0	-	-	
結城市	0	0	0	0	-	-	
下妻市	0	0	0	0	-	-	
常総市	1	13	0	0	-	-	
筑西市	1	24	2	70	100.0%	190.1%	
坂東市	0	0	1	6	-	-	
桜川市	0	0	0	0	-	-	
八千代町	0	0	0	0	-	-	
五霞町	0	0	1	104	-	-	
境町	0	0	-1	-6	-	-	
	小計	34	571	40	1,048	17.6%	83.5%
	地方公社	0	0	0	0	-	-
	その他	3	52	3	46	0.0%	-11.4%
	合計	85	1,904	88	2,216	3.5%	16.4%

## 本統計の見方

### ● 対象データ

当社が保証契約を締結した公共工事のうち、工事場所が茨城県内のデータを集計しています。

### ● 留意点等

- ① 契約変更により請負金額に増減があっても、前払金に影響がない場合には、増減額相当分は計上していません。
- ② 継続工事等年度区分工事においては、前払金に対応する当該年度請負金額相当額を計上しています。
- ③ 保証契約締結日で集計しているため、請負契約締結日との間には、若干のタイムラグ（概ね半月以内）があります。
- ④ 前年度以前に締結した保証契約を取消、訂正した場合に、当年度の件数、金額がマイナス表記となる場合があります。

### 《参考》公共投資に関する他の統計等との比較

この統計（文字が白抜き部分）と公共投資、公共事業に関する他の統計と比較すると下図のようになります。

—公共事業関係費予算の予算区分における比較表—

調査費	用地費 及び 補償費	事務費	測量 設計費	工事費			附帯 工事費	営繕 費	宿舎 費	船 舶 及び 機械器具費
				請 負 費		諸 資 材 費				
				公共工事請負金額（保証事業会社）						
				建設工事受注動態統計（国土交通省） 【公共機関からの受注工事】						
				政府建設投資（国土交通省）						
				公的固定資本形成（内閣府）						
				公共事業関係費						