

前払金保証実績から見た

# 茨城県内の公共工事動向

## 2024年6月

### CONTENTS

1. 単月（2024年6月）
  - (1) 発注者別前払金保証取扱高 . . . P.1
  - (2) 発注者別前払金保証取扱高（詳細） . . . P.2
  
2. 累計（2024年4月～2024年6月）
  - (1) 発注者別前払金保証取扱高 . . . P.3
  - (2) 発注者別前払金保証取扱高（詳細） . . . P.4
  - (3) 国土交通省事務所別前払金保証取扱高 . . . P.5
  - (4) 独立行政法人等別前払金保証取扱高 . . . P.5
  - (5) 県部局別前払金保証取扱高 . . . P.6
  - (6) 市町村別前払金保証取扱高 . . . P.7
  
3. 中間前払金（2024年4月～2024年6月）
  - (1) 発注者別中間前払金保証取扱高 . . . P.8
  - (2) 発注者別中間前払金保証取扱高（詳細） . . . P.8
  - (3) 県部局別中間前払金保証取扱高 . . . P.9
  - (4) 市町村別中間前払金保証取扱高 . . . P.10
  
4. 建設コンサルタント業務（設計・調査・測量）  
（2024年4月～2024年6月） . . . P.11



東日本建設業保証株式会社

茨城支店

〒310-0062 茨城県水戸市大町3-1-22 茨城県建設センター6F

TEL:029-221-3800 FAX:0120-027-306

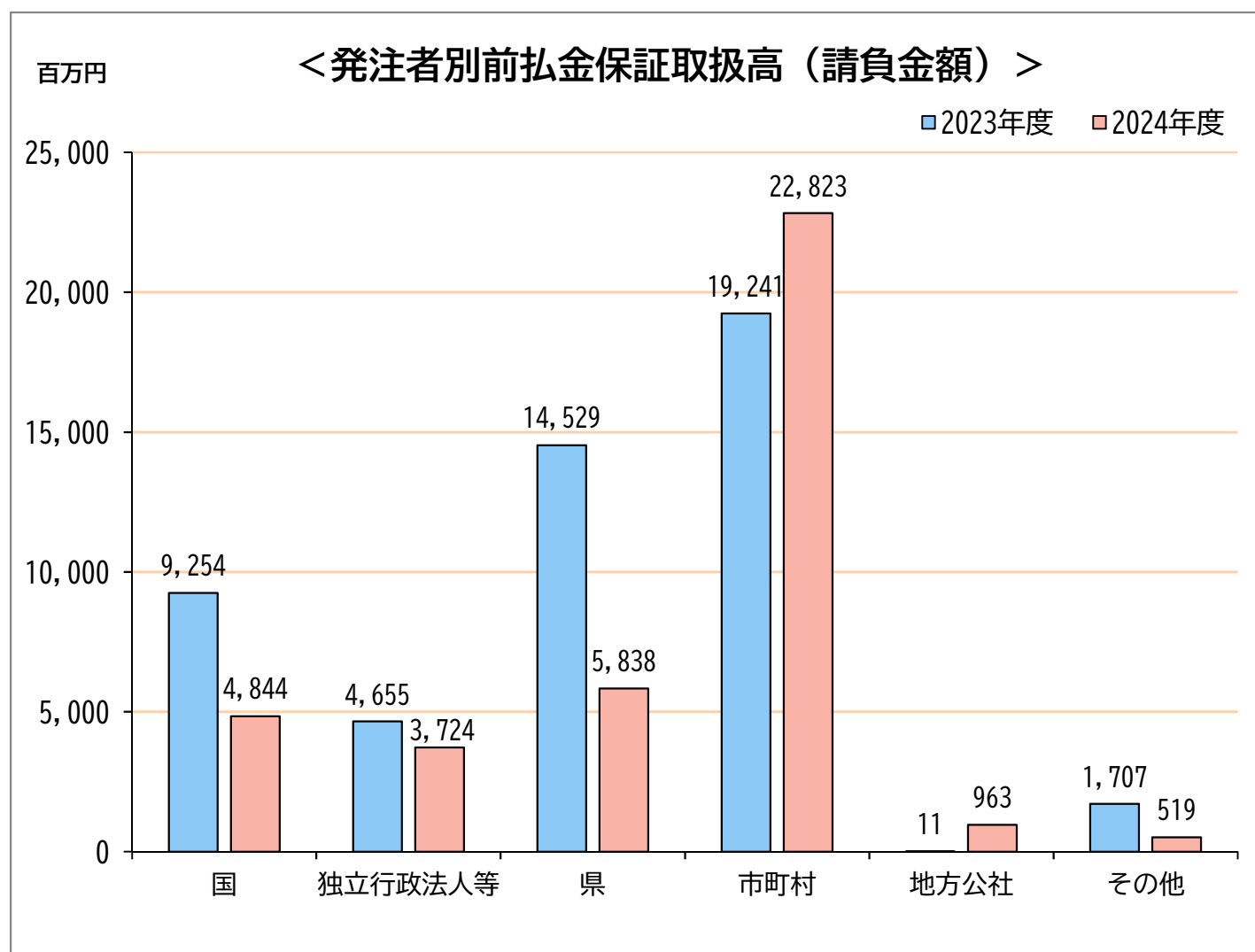
<https://www.ejcs.co.jp>

# 1. 単月（2024年6月）

## （1）発注者別前払金保証取扱高

（金額単位：百万円）

発注者	区分	2023年度		2024年度		対前年度増減率	
		件数	請負金額	件数	請負金額	件数	請負金額
国		63	9,254	32	4,844	-49.2%	-47.7%
独立行政法人等		16	4,655	14	3,724	-12.5%	-20.0%
県		279	14,529	213	5,838	-23.7%	-59.8%
市町村		380	19,241	332	22,823	-12.6%	18.6%
地方公社		2	11	6	963	200.0%	8277.6%
その他		16	1,707	15	519	-6.3%	-69.6%
合計		756	49,400	612	38,714	-19.0%	-21.6%



## (2) 発注者別前払金保証取扱高（詳細）

（金額単位：百万円）

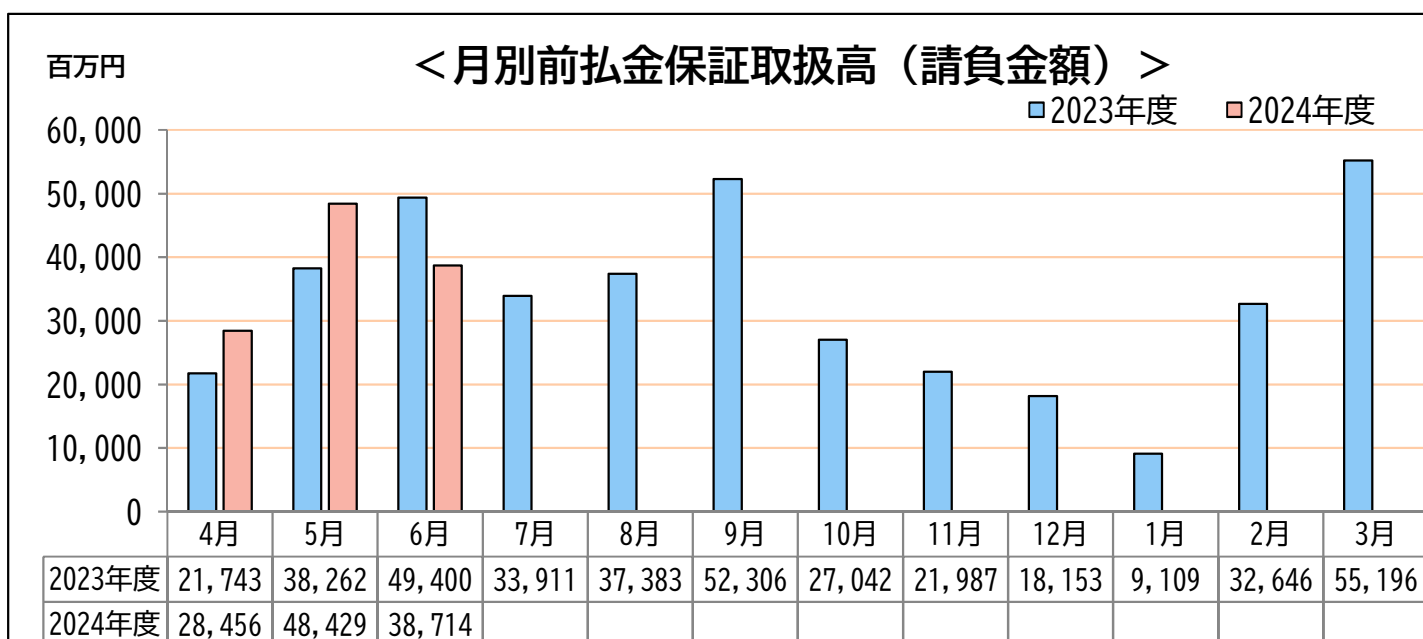
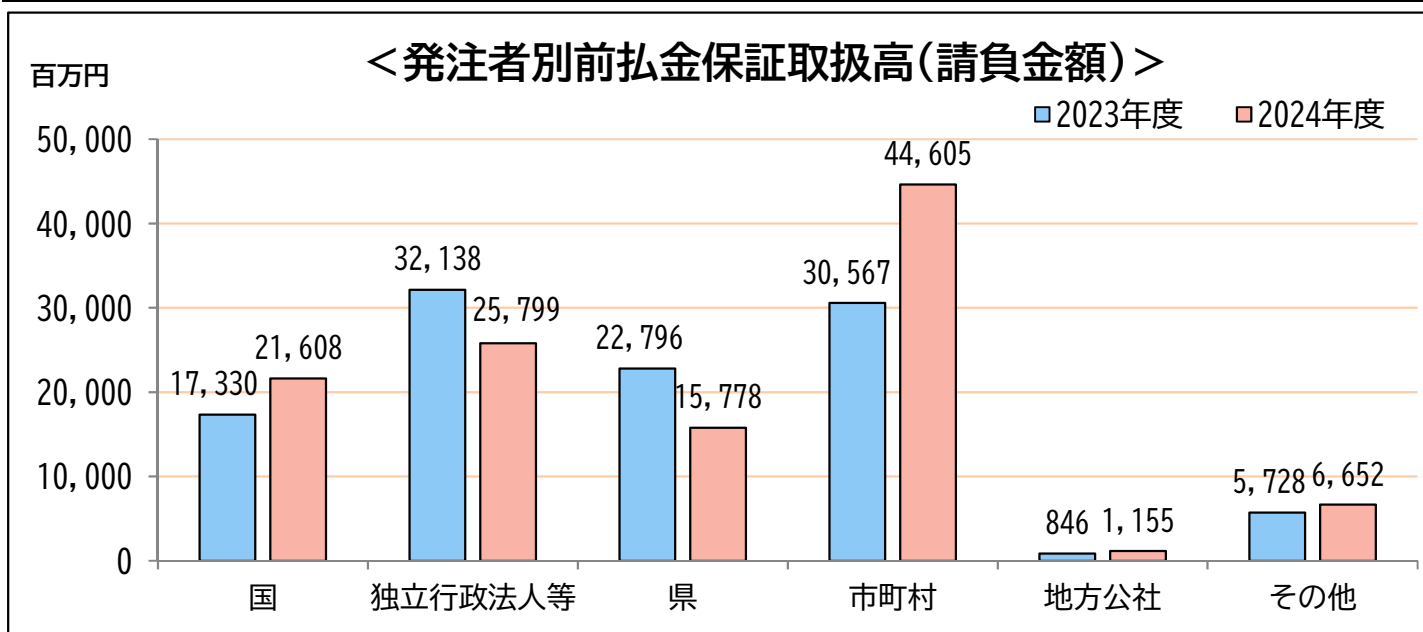
発注者		区分	2023年度		2024年度		対前年度増減率	
			件数	請負金額	件数	請負金額	件数	請負金額
国	国	国土交通省	54	8,865	22	4,527	-59.3%	-48.9%
		農林水産省	6	180	6	95	0.0%	-47.3%
		その他	3	208	4	221	33.3%	6.4%
		小計	63	9,254	32	4,844	-49.2%	-47.7%
独立行政法人等		国立大学法人	0	0	4	884	-	-
		東日本高速道路（株）	6	2,973	4	2,055	-33.3%	-30.9%
		高エネルギー加速器研究機構	0	0	1	233	-	-
		水資源機構	1	31	1	6	0.0%	-77.6%
		日本原子力研究開発機構	1	74	1	104	0.0%	39.8%
		農業・食品産業技術総合研究機構	1	31	1	5	0.0%	-83.1%
		産業技術総合研究所	2	586	1	424	-50.0%	-27.6%
		その他	5	958	1	9	-80.0%	-99.0%
	小計	16	4,655	14	3,724	-12.5%	-20.0%	
県		土木部	233	12,499	189	4,082	-18.9%	-67.3%
		農林水産部	21	439	7	316	-66.7%	-28.0%
		政策企画部	0	0	0	0	-	-
		企業局	13	885	4	1,142	-69.2%	29.1%
		教育委員会	1	24	4	79	300.0%	228.8%
		警察本部	9	582	8	205	-11.1%	-64.8%
		総務部	0	0	-1	-10	-	-
		その他（他県含む）	2	99	2	23	0.0%	-76.1%
	小計	279	14,529	213	5,838	-23.7%	-59.8%	
市町村		市	292	13,821	259	17,455	-11.3%	26.3%
		町	52	3,621	49	3,757	-5.8%	3.8%
		村	36	1,798	24	1,610	-33.3%	-10.4%
		小計	380	19,241	332	22,823	-12.6%	18.6%
地方公社		茨城県開発公社	0	0	0	0	-	-
		茨城県土地開発公社	2	11	0	0	-	-
		茨城県道路公社	0	0	0	0	-	-
		茨城県建設技術公社	0	0	0	0	-	-
		その他	0	0	6	963	-	-
	小計	2	11	6	963	200.0%	8277.6%	
	その他	16	1,707	15	519	-6.3%	-69.6%	
	合計	756	49,400	612	38,714	-19.0%	-21.6%	

## 2. 累計（2024年4月～2024年6月）

### （1）発注者別前払金保証取扱高

（金額単位：百万円）

発注者	区分	2023年度		2024年度		対前年度増減率	
		件数	請負金額	件数	請負金額	件数	請負金額
国		118	17,330	88	21,608	-25.4%	24.7%
独立行政法人等		59	32,138	49	25,799	-16.9%	-19.7%
県		537	22,796	521	15,778	-3.0%	-30.8%
市町村		652	30,567	663	44,605	1.7%	45.9%
地方公社		8	846	11	1,155	37.5%	36.6%
その他		39	5,728	53	6,652	35.9%	16.1%
合計		1,413	109,407	1,385	115,600	-2.0%	5.7%



## (2) 発注者別前払金保証取扱高（詳細）

（金額単位：百万円）

発注者		区分	2023年度		2024年度		対前年度増減率	
			件数	請負金額	件数	請負金額	件数	請負金額
国	国 土 交 通 省		100	16,424	64	19,891	-36.0%	21.1%
	農 林 水 産 省		13	397	18	1,389	38.5%	249.9%
	そ の 他		5	508	6	328	20.0%	-35.5%
	小 計		118	17,330	88	21,608	-25.4%	24.7%
独立行政法人等	国 立 大 学 法 人		4	7,298	6	1,061	50.0%	-85.5%
	東日本高速道路（株）		30	21,203	15	21,328	-50.0%	0.6%
	高エネルギー加速器研究機構		2	121	5	668	150.0%	451.9%
	水 資 源 機 構		4	110	3	49	-25.0%	-55.2%
	日本原子力研究開発機構		3	1,060	3	581	0.0%	-45.1%
	農業・食品産業技術総合研究機構		2	42	5	89	150.0%	112.4%
	産業技術総合研究所		6	978	7	1,747	16.7%	78.6%
	そ の 他		8	1,323	5	272	-37.5%	-79.4%
小 計		59	32,138	49	25,799	-16.9%	-19.7%	
県	土 木 部		459	19,480	463	12,074	0.9%	-38.0%
	農 林 水 産 部		29	676	14	571	-51.7%	-15.4%
	政 策 企 画 部		0	0	0	0	—	—
	企 業 局		24	1,622	22	2,625	-8.3%	61.9%
	教 育 委 員 会		8	117	5	39	-37.5%	-66.3%
	警 察 本 部		15	801	14	263	-6.7%	-67.1%
	総 務 部		0	0	0	171	—	—
	そ の 他（他県含む）		2	99	3	32	50.0%	-66.9%
小 計		537	22,796	521	15,778	-3.0%	-30.8%	
市町村	市		513	24,381	527	37,660	2.7%	54.5%
	町		90	4,136	93	4,983	3.3%	20.5%
	村		49	2,049	43	1,961	-12.2%	-4.3%
	小 計		652	30,567	663	44,605	1.7%	45.9%
地方公社	茨城県開発公社		0	0	1	8	—	—
	茨城県土地開発公社		2	11	0	0	—	—
	茨城県道路公社		3	32	2	24	-33.3%	-26.5%
	茨城県建設技術公社		0	0	0	0	—	—
	そ の 他		3	801	8	1,123	166.7%	40.1%
小 計		8	846	11	1,155	37.5%	36.6%	
そ の 他		39	5,728	53	6,652	35.9%	16.1%	
合 計		1,413	109,407	1,385	115,600	-2.0%	5.7%	

### (3) 国土交通省事務所別前払金保証取扱高

(金額単位：百万円)

発注者	区分	2023年度		2024年度		対前年度増減率	
		件数	請負金額	件数	請負金額	件数	請負金額
関東地方整備局（本局）		10	6,358	7	12,791	-30.0%	101.2%
常陸河川国道事務所		23	2,555	24	3,652	4.3%	42.9%
下館河川事務所		13	1,449	4	203	-69.2%	-85.9%
霞ヶ浦河川事務所		10	687	7	606	-30.0%	-11.8%
久慈川緊急治水対策河川事務所		10	1,151	3	376	-70.0%	-67.3%
常総国道事務所		6	1,638	1	221	-83.3%	-86.5%
利根川上流河川事務所		6	679	2	377	-66.7%	-44.4%
北首都国道事務所		1	256	1	214	0.0%	-16.5%
利根川下流河川事務所		2	191	2	197	0.0%	2.7%
鹿島港湾・空港整備事務所		1	205	4	466	300.0%	126.9%
その他の		18	1,249	9	783	-50.0%	-37.3%
合	計	100	16,424	64	19,891	-36.0%	21.1%

### (4) 独立行政法人等別前払金保証取扱高

(金額単位：百万円)

発注者	区分	2023年度		2024年度		対前年度増減率	
		件数	請負金額	件数	請負金額	件数	請負金額
筑波大学		4	7,298	5	963	25.0%	-86.8%
茨城大学		0	0	0	0	-	-
筑波技術大学		0	0	0	0	-	-
東京芸術大学		0	0	0	0	-	-
東京大学		0	0	1	97	-	-
東日本高速道路（株）		30	21,203	15	21,328	-50.0%	0.6%
日本中央競馬会		0	0	0	0	-	-
高エネルギー加速器研究機構		2	121	5	668	150.0%	451.9%
水資源機構		4	110	3	49	-25.0%	-55.2%
茨城工業高等専門学校		0	0	0	0	-	-
日本原子力研究開発機構		3	1,060	3	581	0.0%	-45.1%
国立科学博物館		1	280	0	0	-	-
農業・食品産業技術総合研究機構		2	42	5	89	150.0%	112.4%
産業技術総合研究所		6	978	7	1,747	16.7%	78.6%
国立環境研究所		0	0	0	0	-	-
物質・材料研究機構		1	616	0	0	-	-
量子科学技術研究開発機構		0	0	0	0	-	-
その他の		6	426	5	272	-16.7%	-36.1%
合	計	59	32,138	49	25,799	-16.9%	-19.7%

## (5) 県部局別前払金保証取扱高

(金額単位：百万円)

発注者	区分	2023年度		2024年度		対前年度増減率	
		件数	請負金額	件数	請負金額	件数	請負金額
土木部	茨城県知事（土木部）	30	9,507	36	2,974	20.0%	-68.7%
	水戸土木事務所	62	1,568	49	1,029	-21.0%	-34.4%
	常陸大宮土木事務所	31	454	27	412	-12.9%	-9.3%
	常陸大宮土木事務所大子工務所	17	387	20	319	17.6%	-17.4%
	潮来土木事務所	23	554	26	614	13.0%	10.8%
	土浦土木事務所	86	2,352	71	1,650	-17.4%	-29.8%
	筑西土木事務所	8	87	18	181	125.0%	107.8%
	常陸太田工事事務所	21	264	30	448	42.9%	69.4%
	高萩工事事務所	40	704	35	1,076	-12.5%	52.8%
	鉾田工事事務所	26	346	27	298	3.8%	-13.8%
	竜ヶ崎工事事務所	38	945	28	475	-26.3%	-49.7%
	常総工事事務所	26	429	29	362	11.5%	-15.6%
	境工事事務所	25	372	27	459	8.0%	23.6%
	茨城港湾事務所	12	1,142	22	1,179	83.3%	3.2%
	鹿島港湾事務所	10	296	8	328	-20.0%	10.8%
	鹿島下水道事務所	1	15	3	162	200.0%	971.2%
	流域下水道事務所	3	49	7	100	133.3%	101.8%
	小計		459	19,480	463	12,074	0.9%
農林水産部	茨城県知事（農林水産部）	2	20	1	108	-50.0%	421.7%
	県北農林事務所	10	265	3	171	-70.0%	-35.3%
	県北農林事務所高萩土地改良事務所	0	0	2	17	-	-
	県央農林事務所	0	0	1	58	-	-
	鹿行農林事務所	4	56	1	8	-75.0%	-84.5%
	県南農林事務所	4	116	2	124	-50.0%	6.8%
	県南農林事務所稲敷土地改良事務所	1	12	2	17	100.0%	38.2%
	県西農林事務所	6	166	1	10	-83.3%	-93.8%
	県西農林事務所境土地改良事務所	2	38	1	55	-50.0%	43.8%
	畜産センター	0	0	0	0	-	-
	農業総合センター	0	0	0	0	-	-
	水産試験場	0	0	0	0	-	-
小計		29	676	14	571	-51.7%	-15.4%
政策企画部		0	0	0	0	-	-
企業局	公営企業管理者企業局	0	0	2	1,352	-	-
	県南水道事務所	12	878	7	466	-41.7%	-46.9%
	鹿行水道事務所	2	119	5	320	150.0%	167.8%
	県西水道事務所	2	100	3	254	50.0%	153.6%
	県中央水道事務所	8	523	5	232	-37.5%	-55.6%
小計		24	1,622	22	2,625	-8.3%	61.9%
教育委員会		8	117	5	39	-37.5%	-66.3%
警察本部		15	801	14	263	-6.7%	-67.1%
総務部		0	0	0	171	-	-
その他（他県含む）		2	99	3	32	50.0%	-66.9%
合計		537	22,796	521	15,778	-3.0%	-30.8%

## (6) 市町村別前払金保証取扱高

(金額単位：百万円)

発注者	区分	2023年度		2024年度		対前年度増減率	
		件数	請負金額	件数	請負金額	件数	請負金額
北地域	日立市	32	1,071	35	7,396	9.4%	590.6%
	常陸太田市	8	311	3	470	-62.5%	51.3%
	高萩市	5	143	13	484	160.0%	238.7%
	北茨城市	16	685	14	494	-12.5%	-27.9%
	常陸大宮市	24	647	9	136	-62.5%	-79.0%
	大子町	17	252	20	618	17.6%	145.1%
	小計	102	3,110	94	9,601	-7.8%	208.7%
中央地域	水戸市	74	4,221	93	4,524	25.7%	7.2%
	笠間市	11	264	22	373	100.0%	41.0%
	ひたちなか市	37	1,257	27	1,070	-27.0%	-14.9%
	那珂市	26	708	24	715	-7.7%	0.9%
	小美玉市	10	290	16	1,575	60.0%	443.1%
	茨城町	10	537	3	53	-70.0%	-90.0%
	大洗町	7	326	12	739	71.4%	126.2%
	城里町	16	297	14	335	-12.5%	13.0%
	東海村	42	1,847	40	1,908	-4.8%	3.3%
	小計	233	9,751	251	11,296	7.7%	15.8%
鹿行地域	鹿嶋市	10	1,829	9	651	-10.0%	-64.4%
	潮来市	14	580	3	37	-78.6%	-93.6%
	神栖市	25	2,127	27	2,918	8.0%	37.2%
	行方市	11	262	8	123	-27.3%	-52.9%
	鉾田市	21	474	10	642	-52.4%	35.6%
	小計	81	5,274	57	4,373	-29.6%	-17.1%
南地域	土浦市	12	1,315	9	584	-25.0%	-55.6%
	石岡市	16	1,258	13	798	-18.8%	-36.6%
	龍ヶ崎市	6	233	7	288	16.7%	23.5%
	取手市	5	1,418	16	2,415	220.0%	70.3%
	牛久市	13	406	11	407	-15.4%	0.1%
	つくば市	43	2,417	33	4,665	-23.3%	93.0%
	守谷市	10	204	7	252	-30.0%	23.3%
	稲敷市	10	238	21	1,017	110.0%	325.7%
	かすみがうら市	7	125	12	211	71.4%	69.1%
	つくばみらい市	7	354	12	254	71.4%	-28.0%
	美浦村	7	201	3	53	-57.1%	-73.3%
	阿見町	20	1,161	28	1,944	40.0%	67.4%
	河内町	7	329	5	985	-28.6%	199.3%
利根町	7	103	6	134	-14.3%	29.5%	
	小計	170	9,768	183	14,012	7.6%	43.4%
西地域	古河市	20	526	29	2,930	45.0%	456.2%
	結城市	7	78	4	479	-42.9%	509.3%
	下妻市	3	315	8	473	166.7%	50.2%
	常総市	8	145	4	96	-50.0%	-34.1%
	筑西市	5	82	8	720	60.0%	776.8%
	坂東市	11	206	15	326	36.4%	58.0%
	桜川市	6	178	5	122	-16.7%	-31.3%
	八千代町	2	21	2	28	0.0%	34.3%
	五霞町	0	0	3	115	-	-
	境町	4	1,106	0	27	-	-97.6%
	小計	66	2,662	78	5,321	18.2%	99.9%
合	計	652	30,567	663	44,605	1.7%	45.9%



### 3. 中間前払金（2024年4月～2024年6月）

#### （1）発注者別中間前払金保証取扱高

（金額単位：百万円）

発注者	区分	2023年度		2024年度		対前年度増減率	
		件数	請負金額	件数	請負金額	件数	請負金額
	国	1	126	0	0	—	—
	独立行政法人等	0	0	0	0	—	—
	県	7	1,056	13	1,471	85.7%	39.3%
	市 町 村	12	419	15	4,536	25.0%	980.8%
	地方公社	2	1,253	0	0	—	—
	その他	3	685	2	462	-33.3%	-32.5%
	合計	25	3,541	30	6,471	20.0%	82.7%

#### （2）発注者別中間前払金保証取扱高（詳細）

（金額単位：百万円）

発注者	区分	2023年度		2024年度		対前年度増減率	
		件数	請負金額	件数	請負金額	件数	請負金額
国	国土交通省						
	常陸河川国道事務所	0	0	0	0	—	—
	下館河川事務所	0	0	0	0	—	—
	霞ヶ浦河川事務所	0	0	0	0	—	—
	その他	1	126	0	0	—	—
	小計	1	126	0	0	—	—
	その他	0	0	0	0	—	—
	小計	1	126	0	0	—	—
	独立行政法人等	0	0	0	0	—	—
県	土木部	7	1,056	12	1,331	71.4%	26.0%
	農林水産部	0	0	0	0	—	—
	政策企画部	0	0	0	0	—	—
	企業局	0	0	1	140	—	—
	教育委員会	0	0	0	0	—	—
	その他（他県含む）	0	0	0	0	—	—
	小計	7	1,056	13	1,471	85.7%	39.3%
市町村	市	12	419	11	3,351	-8.3%	698.6%
	町	0	0	4	1,184	—	—
	村	0	0	0	0	—	—
	小計	12	419	15	4,536	25.0%	980.8%
	地方公社	2	1,253	0	0	—	—
	その他	3	685	2	462	-33.3%	-32.5%
	合計	25	3,541	30	6,471	20.0%	82.7%

### (3) 県部局別中間前払金保証取扱高

(金額単位：百万円)

発注者		区分	2023年度		2024年度		対前年度増減率	
			件数	請負金額	件数	請負金額	件数	請負金額
土 木 部	茨城県知事（土木部）		2	767	1	412	-50.0%	-46.3%
	水戸土木事務所		1	56	2	196	100.0%	244.7%
	常陸大宮土木事務所		0	0	0	0	-	-
	常陸大宮土木事務所大子工務所		0	0	0	0	-	-
	潮来土木事務所		0	0	0	0	-	-
	土浦土木事務所		3	154	3	383	0.0%	148.0%
	筑西土木事務所		0	0	0	0	-	-
	常陸太田工事事務所		0	0	0	0	-	-
	高萩工事事務所		0	0	2	157	-	-
	鉾田工事事務所		0	0	1	140	-	-
	竜ヶ崎工事事務所		1	75	0	0	-	-
	常総工事事務所		0	1	3	40	-	2856.0%
	境工事事務所		0	0	0	0	-	-
	茨城港湾事務所		0	0	0	0	-	-
	鹿島港湾事務所		0	0	0	0	-	-
	鹿島下水道事務所		0	0	0	0	-	-
流域下水道事務所		0	0	0	0	-	-	
小計		7	1,056	12	1,331	71.4%	26.0%	
農 林 水 産 部	茨城県知事（農林水産部）		0	0	0	0	-	-
	県北農林事務所		0	0	0	0	-	-
	県北農林事務所高萩土地改良事務所		0	0	0	0	-	-
	県央農林事務所		0	0	0	0	-	-
	鹿行農林事務所		0	0	0	0	-	-
	県南農林事務所		0	0	0	0	-	-
	県南農林事務所稲敷土地改良事務所		0	0	0	0	-	-
	県西農林事務所		0	0	0	0	-	-
	県西農林事務所境土地改良事務所		0	0	0	0	-	-
	畜産センター		0	0	0	0	-	-
	農業総合センター		0	0	0	0	-	-
水産試験場		0	0	0	0	-	-	
小計		0	0	0	0	-	-	
政策企画部		0	0	0	0	-	-	
企 業 局	公営企業管理者企業局		0	0	0	0	-	-
	県南水道事務所		0	0	0	0	-	-
	鹿行水道事務所		0	0	1	140	-	-
	県西水道事務所		0	0	0	0	-	-
	県中央水道事務所		0	0	0	0	-	-
小計		0	0	1	140	-	-	
教育委員会		0	0	0	0	-	-	
警察本部		0	0	0	0	-	-	
総務部		0	0	0	0	-	-	
その他（他県含む）		0	0	0	0	-	-	
合計		7	1,056	13	1,471	85.7%	39.3%	

#### (4) 市町村別中間前払金保証取扱高

(金額単位：百万円)

発注者	区分	2023年度		2024年度		対前年度増減率	
		件数	請負金額	件数	請負金額	件数	請負金額
北地域	日立市	1	16	0	0	-	-
	常陸太田市	0	0	0	0	-	-
	高萩市	0	0	0	0	-	-
	北茨城	0	0	0	0	-	-
	常陸大宮市	0	0	0	0	-	-
	大子町	0	0	0	0	-	-
	小計	1	16	0	0	-	-
中央地域	水戸市	4	123	2	366	-50.0%	195.8%
	笠間市	0	0	0	0	-	-
	ひたちなか市	1	20	1	98	0.0%	378.6%
	那珂市	0	0	0	0	-	-
	小美玉市	0	0	0	0	-	-
	茨城町	0	0	0	0	-	-
	大洗町	0	0	0	0	-	-
	城里町	0	0	1	33	-	-
	東海村	0	0	0	0	-	-
小計	5	144	4	497	-20.0%	244.6%	
鹿行地域	鹿嶋市	0	0	0	0	-	-
	潮来市	0	0	1	111	-	-
	神栖市	0	0	0	0	-	-
	行方市	0	0	0	0	-	-
	銚田市	0	0	0	0	-	-
小計	0	0	1	111	-	-	
南地域	土浦市	1	8	1	11	0.0%	33.3%
	石岡市	0	0	0	0	-	-
	龍ヶ崎市	0	0	0	0	-	-
	取手市	1	16	1	49	0.0%	199.7%
	牛久市	1	16	0	0	-	-
	つくば市	2	158	1	60	-50.0%	-62.1%
	守谷市	0	0	0	0	-	-
	稲敷市	1	58	0	0	-	-
	かすみがうら市	0	0	0	0	-	-
	つくばみらい市	0	0	0	0	-	-
	美浦村	0	0	0	0	-	-
	阿見町	0	0	2	1,134	-	-
	河内町	0	0	1	16	-	-
利根町	0	0	0	0	-	-	
小計	6	259	6	1,273	0.0%	391.3%	
西地域	古河市	0	0	0	0	-	-
	結城市	0	0	0	0	-	-
	下妻市	0	0	0	0	-	-
	常総市	0	0	2	39	-	-
	筑西市	0	0	1	500	-	-
	坂東市	0	0	0	0	-	-
	桜川市	0	0	1	2,114	-	-
	八千代町	0	0	0	0	-	-
	五霞町	0	0	0	0	-	-
	境町	0	0	0	0	-	-
小計	0	0	4	2,654	-	-	
合計		12	419	15	4,536	25.0%	980.8%

#### 4. 建設コンサルタント業務（設計・調査・測量）（2024年4月～2024年6月）

（金額単位：百万円）

発注者	区分	2023年度		2024年度		対前年度増減率	
		件数	請負金額	件数	請負金額	件数	請負金額
国	国土交通省	20	534	9	234	-55.0%	-56.1%
	農林水産省	9	217	10	200	11.1%	-8.0%
	その他	1	49	3	110	200.0%	122.7%
	小計	30	802	22	545	-26.7%	-32.0%
独立行政法人等		11	484	13	1,060	18.2%	119.0%
県	土木部	37	527	38	451	2.7%	-14.5%
	農林水産部	15	120	6	44	-60.0%	-62.6%
	その他	2	25	0	0	-	-
	小計	54	673	44	496	-18.5%	-26.3%
市	日立市	5	25	8	221	60.0%	781.7%
	常陸太田市	0	0	1	20	-	-
	高萩市	1	4	0	0	-	-
	北茨城市	3	32	3	52	0.0%	61.5%
	常陸大宮市	4	77	4	38	0.0%	-50.4%
	大子町	3	25	2	12	-33.3%	-49.9%
	水戸市	7	78	10	174	42.9%	122.9%
	笠間市	2	25	0	0	-	-
	ひたちなか市	2	58	1	25	-50.0%	-55.8%
	那珂市	2	44	5	83	150.0%	90.7%
	小美玉市	3	140	2	107	-33.3%	-23.8%
	茨城町	0	0	0	0	-	-
	大洗町	2	38	3	136	50.0%	257.4%
	城里町	1	8	2	37	100.0%	335.7%
	東海村	6	53	2	23	-66.7%	-56.6%
	鹿嶋市	0	0	0	0	-	-
	潮来市	1	5	0	0	-	-
	神栖市	2	19	1	6	-50.0%	-67.8%
	行方市	0	0	0	0	-	-
	鉾田市	0	0	0	0	-	-
	土浦市	2	18	4	149	100.0%	703.4%
	石岡市	1	25	1	5	0.0%	-76.3%
	龍ヶ崎市	3	95	2	28	-33.3%	-69.7%
	取手市	0	0	1	22	-	-
	牛久市	3	29	5	56	66.7%	90.7%
	つくば市	3	41	4	48	33.3%	16.1%
	守谷市	0	0	1	15	-	-
	稲敷市	1	16	1	10	0.0%	-34.1%
	かすみがうら市	1	15	1	6	0.0%	-57.2%
	つくばみらい市	0	0	1	7	-	-
	美浦村	0	0	1	7	-	-
	阿見町	2	16	1	7	-50.0%	-51.6%
河内町	0	0	0	0	-	-	
利根町	1	18	2	54	100.0%	192.7%	
古河市	3	19	4	36	33.3%	85.7%	
結城市	0	0	0	0	-	-	
下妻市	0	0	0	0	-	-	
常総市	3	25	1	6	-66.7%	-74.9%	
筑西市	3	41	2	70	-33.3%	68.9%	
坂東市	1	6	2	17	100.0%	164.2%	
桜川市	0	0	0	0	-	-	
八千代町	0	0	0	0	-	-	
五霞町	0	0	1	104	-	-	
境町	0	0	-1	-6	-	-	
小計	71	1,008	78	1,590	9.9%	57.8%	
地方公社		2	11	0	0	-	-
その他		3	52	6	88	100.0%	68.6%
合計		171	3,032	163	3,781	-4.7%	24.7%

# 本統計の見方

## ● 対象データ

当社が保証契約を締結した公共工事のうち、工事場所が茨城県内のデータを集計しています。

## ● 留意点等

- ① 契約変更により請負金額に増減があっても、前払金に影響がない場合には、増減額相当分は計上していません。
- ② 継続工事等年度区分工事においては、前払金に対応する当該年度請負金額相当額を計上しています。
- ③ 保証契約締結日で集計しているため、請負契約締結日との間には、若干のタイムラグ（概ね半月以内）があります。
- ④ 前年度以前に締結した保証契約を取消、訂正した場合に、当年度の件数、金額がマイナス表記となる場合があります。

## 《参考》公共投資に関する他の統計等との比較

この統計（文字が白抜き部分）と公共投資、公共事業に関する他の統計と比較すると下図のようになります。

—公共事業関係費予算の予算区分における比較表—

調査費	用地費 及び 補償費	事務費	測量 設計費	工事費			附帯 工事費	営繕 費	宿舎 費	船 舶 及び 機械器具費
				請 負 費		諸 資 材 費				
				公共工事請負金額（保証事業会社）						
				建設工事受注動態統計（国土交通省） 【公共機関からの受注工事】						
				政府建設投資（国土交通省）						
				公的固定資本形成（内閣府）						
				公共事業関係費						