

前払金保証実績から見た

茨城県内の公共工事動向

2024年7月

CONTENTS

1. 単月（2024年7月）
 - (1) 発注者別前払金保証取扱高 . . . P.1
 - (2) 発注者別前払金保証取扱高（詳細） . . . P.2

2. 累計（2024年4月～2024年7月）
 - (1) 発注者別前払金保証取扱高 . . . P.3
 - (2) 発注者別前払金保証取扱高（詳細） . . . P.4
 - (3) 国土交通省事務所別前払金保証取扱高 . . . P.5
 - (4) 独立行政法人等別前払金保証取扱高 . . . P.5
 - (5) 県部局別前払金保証取扱高 . . . P.6
 - (6) 市町村別前払金保証取扱高 . . . P.7

3. 中間前払金（2024年4月～2024年7月）
 - (1) 発注者別中間前払金保証取扱高 . . . P.8
 - (2) 発注者別中間前払金保証取扱高（詳細） . . . P.8
 - (3) 県部局別中間前払金保証取扱高 . . . P.9
 - (4) 市町村別中間前払金保証取扱高 . . . P.10

4. 建設コンサルタント業務（設計・調査・測量）
（2024年4月～2024年7月） . . . P.11



東日本建設業保証株式会社

茨城支店

〒310-0062 茨城県水戸市大町3-1-22 茨城県建設センター6F

TEL:029-221-3800 FAX:0120-027-306

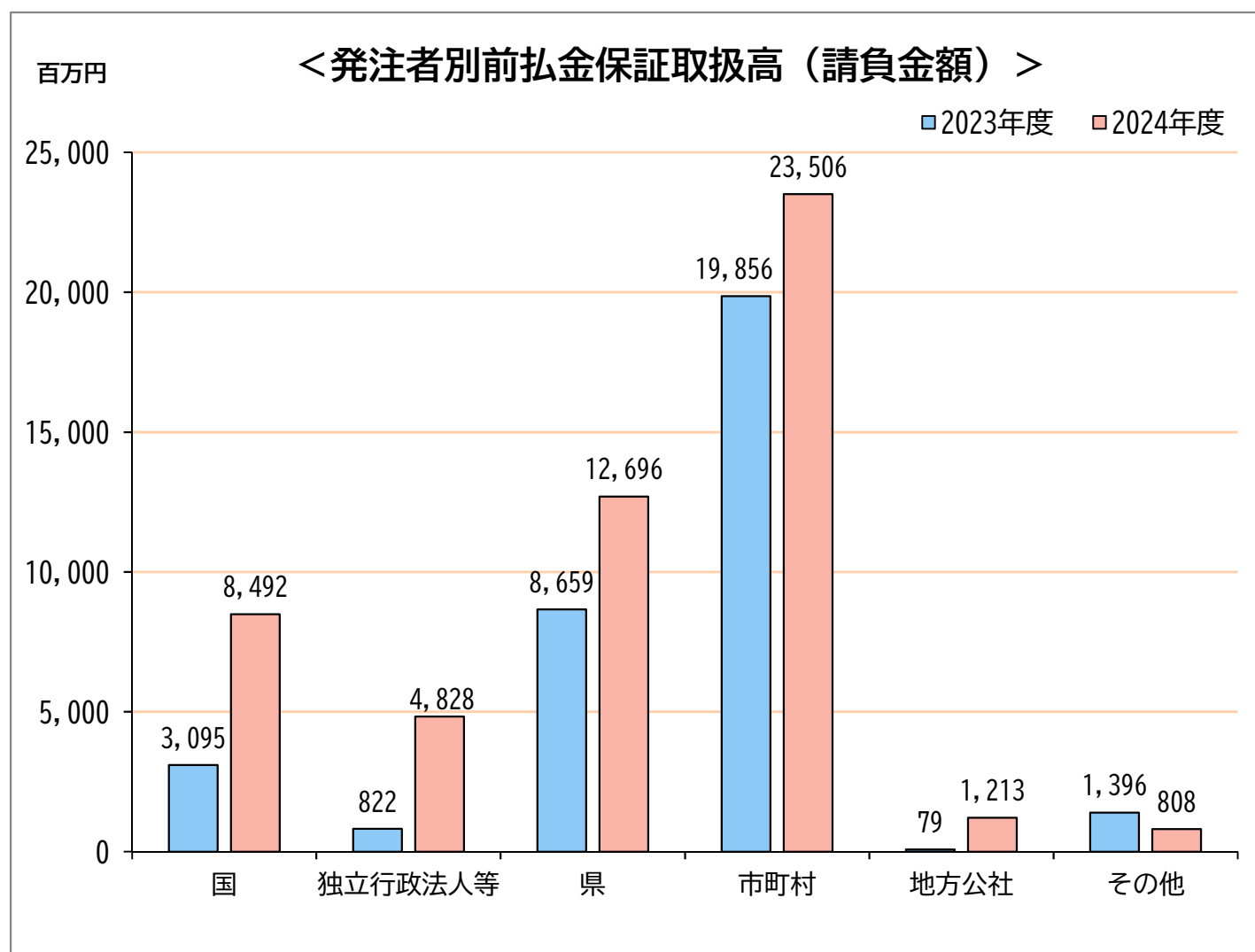
<https://www.ejcs.co.jp>

1. 単月（2024年7月）

（1）発注者別前払金保証取扱高

（金額単位：百万円）

発注者	区分	2023年度		2024年度		対前年度増減率	
		件数	請負金額	件数	請負金額	件数	請負金額
国		25	3,095	47	8,492	88.0%	174.3%
独立行政法人等		12	822	17	4,828	41.7%	487.1%
県		213	8,659	312	12,696	46.5%	46.6%
市町村		402	19,856	416	23,506	3.5%	18.4%
地方公社		2	79	8	1,213	300.0%	1424.0%
その他		26	1,396	22	808	-15.4%	-42.1%
合計		680	33,911	822	51,545	20.9%	52.0%



(2) 発注者別前払金保証取扱高（詳細）

（金額単位：百万円）

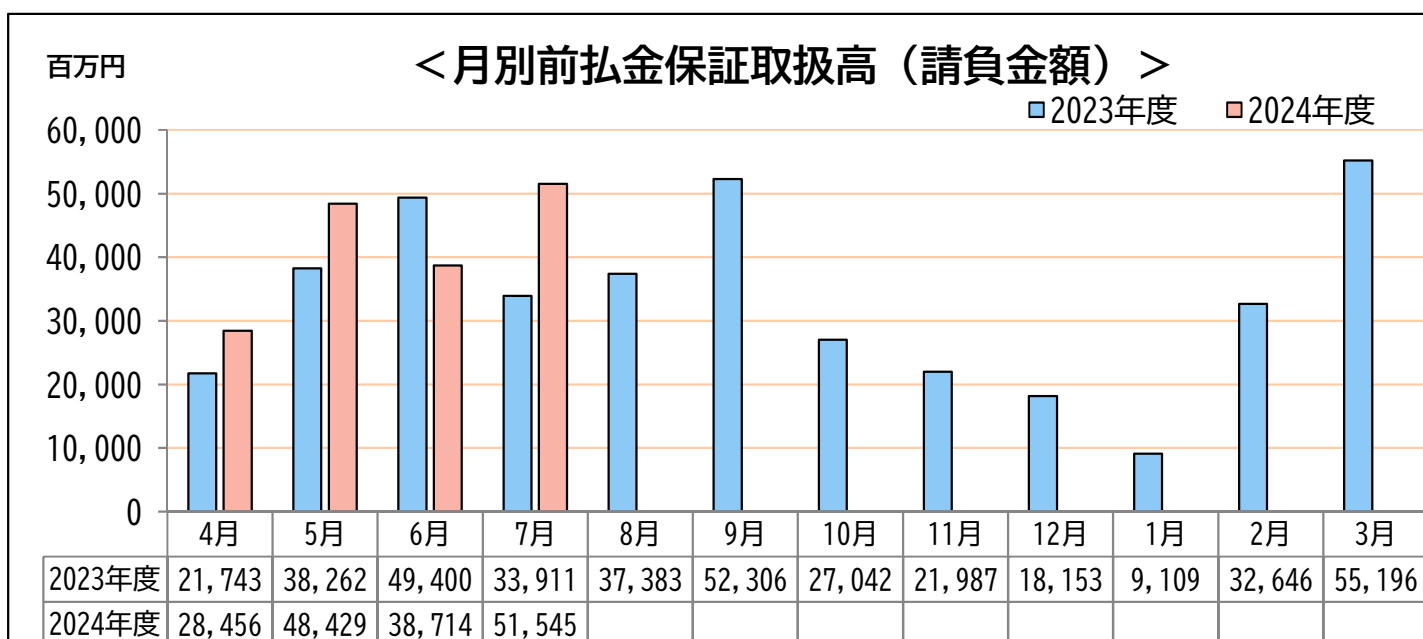
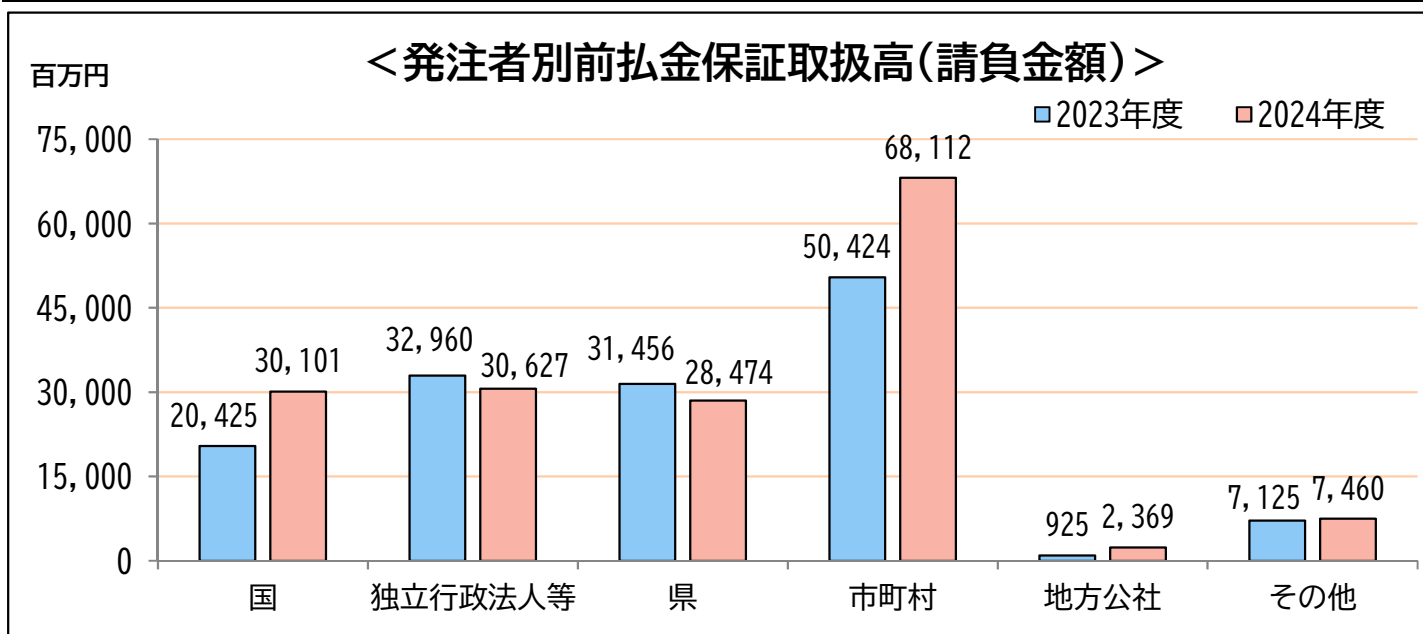
発注者		区分	2023年度		2024年度		対前年度増減率	
			件数	請負金額	件数	請負金額	件数	請負金額
国	国	国土交通省	20	2,742	39	7,892	95.0%	187.8%
		農林水産省	5	353	6	390	20.0%	10.5%
		その他	0	0	2	208	—	—
		小計	25	3,095	47	8,492	88.0%	174.3%
独立行政法人等		国立大学法人	1	65	1	31	0.0%	-51.3%
		東日本高速道路（株）	2	267	3	3,437	50.0%	1185.3%
		高エネルギー加速器研究機構	1	7	1	31	0.0%	326.9%
		水資源機構	0	0	2	74	—	—
		日本原子力研究開発機構	0	0	1	127	—	—
		農業・食品産業技術総合研究機構	2	5	2	5	0.0%	4.1%
		産業技術総合研究所	1	322	5	829	400.0%	157.3%
		その他	5	154	2	290	-60.0%	87.9%
	小計	12	822	17	4,828	41.7%	487.1%	
県		土木部	167	6,142	246	10,269	47.3%	67.2%
		農林水産部	15	697	28	1,059	86.7%	51.8%
		政策企画部	0	0	0	0	—	—
		企業局	15	1,276	14	704	-6.7%	-44.8%
		教育委員会	2	22	5	64	150.0%	187.5%
		警察本部	11	387	15	189	36.4%	-51.0%
		総務部	1	17	1	8	0.0%	-50.8%
		その他（他県含む）	2	116	3	400	50.0%	245.5%
	小計	213	8,659	312	12,696	46.5%	46.6%	
市町村		市	354	17,707	370	21,934	4.5%	23.9%
		町	40	1,903	30	1,038	-25.0%	-45.4%
		村	8	246	16	533	100.0%	116.9%
		小計	402	19,856	416	23,506	3.5%	18.4%
地方公社		茨城県開発公社	0	0	2	1,079	—	—
		茨城県土地開発公社	0	0	0	0	—	—
		茨城県道路公社	0	0	0	0	—	—
		茨城県建設技術公社	1	42	0	0	—	—
		その他	1	36	6	133	500.0%	264.6%
	小計	2	79	8	1,213	300.0%	1424.0%	
	その他	26	1,396	22	808	-15.4%	-42.1%	
	合計	680	33,911	822	51,545	20.9%	52.0%	

2. 累計（2024年4月～2024年7月）

（1）発注者別前払金保証取扱高

（金額単位：百万円）

発注者	区分	2023年度		2024年度		対前年度増減率	
		件数	請負金額	件数	請負金額	件数	請負金額
国		143	20,425	135	30,101	-5.6%	47.4%
独立行政法人等		71	32,960	66	30,627	-7.0%	-7.1%
県		750	31,456	833	28,474	11.1%	-9.5%
市町村		1,054	50,424	1,079	68,112	2.4%	35.1%
地方公社		10	925	19	2,369	90.0%	155.9%
その他		65	7,125	75	7,460	15.4%	4.7%
合計		2,093	143,318	2,207	167,146	5.4%	16.6%



(2) 発注者別前払金保証取扱高（詳細）

（金額単位：百万円）

発注者		区分	2023年度		2024年度		対前年度増減率	
			件数	請負金額	件数	請負金額	件数	請負金額
国	国 土 交 通 省		120	19,166	103	27,783	-14.2%	45.0%
	農 林 水 産 省		18	750	24	1,780	33.3%	137.1%
	そ の 他		5	508	8	537	60.0%	5.6%
	小 計		143	20,425	135	30,101	-5.6%	47.4%
独立 行政 法人等	国 立 大 学 法 人		5	7,364	7	1,093	40.0%	-85.2%
	東 日 本 高 速 道 路（株）		32	21,471	18	24,766	-43.8%	15.3%
	高 工 ン エ ル ギ ー 加 速 器 研 究 機 構		3	128	6	700	100.0%	444.7%
	水 資 源 機 構		4	110	5	124	25.0%	12.4%
	日 本 原 子 力 研 究 開 発 機 構		3	1,060	4	708	33.3%	-33.1%
	農 業 ・ 食 品 産 業 技 術 総 合 研 究 機 構		4	47	7	94	75.0%	100.7%
	産 業 技 術 総 合 研 究 所		7	1,300	12	2,576	71.4%	98.1%
	そ の 他		13	1,477	7	563	-46.2%	-61.9%
小 計		71	32,960	66	30,627	-7.0%	-7.1%	
県	土 木 部		626	25,623	709	22,343	13.3%	-12.8%
	農 林 水 産 部		44	1,373	42	1,630	-4.5%	18.7%
	政 策 企 画 部		0	0	0	0	—	—
	企 業 局		39	2,898	36	3,329	-7.7%	14.9%
	教 育 委 員 会		10	139	10	103	0.0%	-25.7%
	警 察 本 部		26	1,189	29	453	11.5%	-61.9%
	総 務 部		1	17	1	179	0.0%	946.6%
	そ の 他（他 県 含 む）		4	215	6	433	50.0%	101.3%
小 計		750	31,456	833	28,474	11.1%	-9.5%	
市 町 村	市		867	42,088	897	59,595	3.5%	41.6%
	町		130	6,040	123	6,021	-5.4%	-0.3%
	村		57	2,295	59	2,495	3.5%	8.7%
	小 計		1,054	50,424	1,079	68,112	2.4%	35.1%
地 方 公 社	茨 城 県 開 発 公 社		0	0	3	1,088	—	—
	茨 城 県 土 地 開 発 公 社		2	11	0	0	—	—
	茨 城 県 道 路 公 社		3	32	2	24	-33.3%	-26.5%
	茨 城 県 建 設 技 術 公 社		1	42	0	0	—	—
	そ の 他		4	838	14	1,257	250.0%	49.9%
小 計		10	925	19	2,369	90.0%	155.9%	
そ の 他		65	7,125	75	7,460	15.4%	4.7%	
合 計		2,093	143,318	2,207	167,146	5.4%	16.6%	

(3) 国土交通省事務所別前払金保証取扱高

(金額単位：百万円)

発注者	区分	2023年度		2024年度		対前年度増減率	
		件数	請負金額	件数	請負金額	件数	請負金額
関東地方整備局（本局）		12	6,482	12	16,227	0.0%	150.3%
常陸河川国道事務所		26	2,959	30	4,186	15.4%	41.4%
下館河川事務所		13	1,449	8	599	-38.5%	-58.6%
霞ヶ浦河川事務所		13	920	10	795	-23.1%	-13.6%
久慈川緊急治水対策河川事務所		12	1,556	12	2,015	0.0%	29.5%
常総国道事務所		10	2,228	3	609	-70.0%	-72.6%
利根川上流河川事務所		7	930	7	1,207	0.0%	29.7%
北首都国道事務所		1	256	3	495	200.0%	93.2%
利根川下流河川事務所		2	191	3	221	50.0%	15.6%
鹿島港湾・空港整備事務所		1	205	5	505	400.0%	146.1%
その他の		23	1,984	10	919	-56.5%	-53.7%
合	計	120	19,166	103	27,783	-14.2%	45.0%

(4) 独立行政法人等別前払金保証取扱高

(金額単位：百万円)

発注者	区分	2023年度		2024年度		対前年度増減率	
		件数	請負金額	件数	請負金額	件数	請負金額
筑波大学		4	7,298	6	995	50.0%	-86.4%
茨城大学		0	0	0	0	-	-
筑波技術大学		0	0	0	0	-	-
東京芸術大学		0	0	0	0	-	-
東京大学		1	65	1	97	0.0%	49.6%
東日本高速道路（株）		32	21,471	18	24,766	-43.8%	15.3%
日本中央競馬会		0	0	0	0	-	-
高エネルギー加速器研究機構		3	128	6	700	100.0%	444.7%
水資源機構		4	110	5	124	25.0%	12.4%
茨城工業高等専門学校		0	0	0	0	-	-
日本原子力研究開発機構		3	1,060	4	708	33.3%	-33.1%
国立科学博物館		1	280	0	0	-	-
農業・食品産業技術総合研究機構		4	47	7	94	75.0%	100.7%
産業技術総合研究所		7	1,300	12	2,576	71.4%	98.1%
国立環境研究所		0	0	0	0	-	-
物質・材料研究機構		1	616	1	209	0.0%	-66.1%
量子科学技術研究開発機構		0	0	0	0	-	-
その他の		11	581	6	354	-45.5%	-39.0%
合	計	71	32,960	66	30,627	-7.0%	-7.1%

(5) 県部局別前払金保証取扱高

(金額単位：百万円)

発注者	区分	2023年度		2024年度		対前年度増減率	
		件数	請負金額	件数	請負金額	件数	請負金額
土木部	茨城県知事（土木部）	49	11,493	62	5,172	26.5%	-55.0%
	水戸土木事務所	74	1,733	63	1,844	-14.9%	6.4%
	常陸大宮土木事務所	41	608	34	542	-17.1%	-10.9%
	常陸大宮土木事務所大子工務所	37	860	32	509	-13.5%	-40.8%
	潮来土木事務所	33	761	43	1,173	30.3%	54.0%
	土浦土木事務所	105	3,230	96	2,739	-8.6%	-15.2%
	筑西土木事務所	14	183	41	1,061	192.9%	477.9%
	常陸太田工事事務所	22	288	45	661	104.5%	129.6%
	高萩工事事務所	56	1,287	48	1,531	-14.3%	18.9%
	鉾田工事事務所	32	446	44	785	37.5%	75.9%
	竜ヶ崎工事事務所	55	1,253	49	1,489	-10.9%	18.8%
	常総工事事務所	42	807	45	801	7.1%	-0.8%
	境工事事務所	29	460	51	1,441	75.9%	213.1%
	茨城港湾事務所	16	1,526	29	1,717	81.3%	12.6%
	鹿島港湾事務所	11	358	10	370	-9.1%	3.3%
	鹿島下水道事務所	4	164	3	162	-25.0%	-1.6%
	流域下水道事務所	6	158	14	340	133.3%	115.0%
	小計		626	25,623	709	22,343	13.3%
農林水産部	茨城県知事（農林水産部）	2	20	3	500	50.0%	2308.8%
	県北農林事務所	13	289	5	229	-61.5%	-20.6%
	県北農林事務所高萩土地改良事務所	1	10	2	17	100.0%	64.6%
	県央農林事務所	3	192	5	194	66.7%	1.0%
	鹿行農林事務所	4	56	3	72	-25.0%	28.6%
	県南農林事務所	5	246	6	219	20.0%	-10.8%
	県南農林事務所稲敷土地改良事務所	5	338	6	215	20.0%	-36.2%
	県西農林事務所	7	173	7	103	0.0%	-40.3%
	県西農林事務所境土地改良事務所	4	45	5	76	25.0%	67.2%
	畜産センター	0	0	0	0	-	-
	農業総合センター	0	0	0	0	-	-
	水産試験場	0	0	0	0	-	-
小計		44	1,373	42	1,630	-4.5%	18.7%
政策企画部		0	0	0	0	-	-
企業局	公営企業管理者企業局	1	211	5	1,762	400.0%	734.6%
	県南水道事務所	14	997	9	503	-35.7%	-49.5%
	鹿行水道事務所	2	119	8	482	300.0%	303.9%
	県西水道事務所	9	553	8	332	-11.1%	-39.9%
	県中央水道事務所	13	1,016	6	248	-53.8%	-75.5%
小計		39	2,898	36	3,329	-7.7%	14.9%
教育委員会		10	139	10	103	0.0%	-25.7%
警察本部		26	1,189	29	453	11.5%	-61.9%
総務部		1	17	1	179	0.0%	946.6%
その他（他県含む）		4	215	6	433	50.0%	101.3%
合計		750	31,456	833	28,474	11.1%	-9.5%

(6) 市町村別前払金保証取扱高

(金額単位：百万円)

発注者	区分	2023年度		2024年度		対前年度増減率	
		件数	請負金額	件数	請負金額	件数	請負金額
北地域	日立市	46	1,529	51	7,949	10.9%	419.8%
	常陸太田市	13	402	10	648	-23.1%	61.1%
	高萩市	13	358	17	822	30.8%	129.2%
	北茨城市	24	937	33	1,147	37.5%	22.5%
	常陸大宮市	35	1,372	26	738	-25.7%	-46.2%
	大子町	22	323	24	665	9.1%	105.9%
	小計	153	4,924	161	11,973	5.2%	143.2%
中央地域	水戸市	137	7,167	140	7,215	2.2%	0.7%
	笠間市	24	686	23	486	-4.2%	-29.1%
	ひたちなか市	56	2,181	49	2,043	-12.5%	-6.3%
	那珂市	47	1,489	41	1,420	-12.8%	-4.7%
	小美玉市	12	330	22	1,739	83.3%	427.0%
	茨城町	14	609	7	174	-50.0%	-71.3%
	大洗町	11	402	12	739	9.1%	83.8%
	城里町	22	516	20	600	-9.1%	16.1%
	東海村	46	2,012	53	2,367	15.2%	17.7%
	小計	369	15,397	367	16,786	-0.5%	9.0%
鹿行地域	鹿嶋市	17	2,058	16	1,085	-5.9%	-47.3%
	潮来市	19	737	13	352	-31.6%	-52.2%
	神栖市	38	2,631	35	3,240	-7.9%	23.1%
	行方市	13	305	19	388	46.2%	27.3%
	鉾田市	27	899	17	837	-37.0%	-6.9%
	小計	114	6,633	100	5,904	-12.3%	-11.0%
南地域	土浦市	26	1,733	18	1,859	-30.8%	7.2%
	石岡市	29	2,247	22	948	-24.1%	-57.8%
	龍ヶ崎市	9	314	15	4,651	66.7%	1379.8%
	取手市	15	1,601	25	2,691	66.7%	68.1%
	牛久市	19	481	15	545	-21.1%	13.5%
	つくば市	92	7,138	86	9,480	-6.5%	32.8%
	守谷市	14	308	12	442	-14.3%	43.7%
	稲敷市	18	436	24	1,083	33.3%	148.4%
	かすみがうら市	8	135	15	594	87.5%	340.3%
	つくばみらい市	16	608	18	434	12.5%	-28.5%
	美浦村	11	283	6	128	-45.5%	-54.7%
	阿見町	26	1,437	34	2,151	30.8%	49.7%
	河内町	8	377	5	985	-37.5%	161.0%
利根町	13	1,071	10	455	-23.1%	-57.5%	
	小計	304	18,173	305	26,454	0.3%	45.6%
西地域	古河市	29	734	47	3,302	62.1%	349.5%
	結城市	8	105	10	704	25.0%	568.5%
	下妻市	6	343	11	501	83.3%	45.9%
	常総市	14	294	19	509	35.7%	72.9%
	筑西市	15	1,902	17	1,144	13.3%	-39.9%
	坂東市	20	416	22	423	10.0%	1.7%
	桜川市	8	197	9	159	12.5%	-19.2%
	八千代町	6	78	7	93	16.7%	19.1%
	五霞町	0	0	3	115	-	-
	境町	8	1,222	1	39	-87.5%	-96.8%
	小計	114	5,296	146	6,994	28.1%	32.1%
合	計	1,054	50,424	1,079	68,112	2.4%	35.1%

3. 中間前払金（2024年4月～2024年7月）

（1）発注者別中間前払金保証取扱高

（金額単位：百万円）

発注者	区分	2023年度		2024年度		対前年度増減率	
		件数	請負金額	件数	請負金額	件数	請負金額
	国	3	385	1	521	-66.7%	35.5%
	独立行政法人等	0	0	0	0	-	-
	県	13	1,471	18	1,727	38.5%	17.4%
	市 町 村	17	790	19	4,801	11.8%	507.5%
	地方公社	2	1,253	0	0	-	-
	その他	3	685	2	462	-33.3%	-32.5%
	合計	38	4,585	40	7,513	5.3%	63.9%

（2）発注者別中間前払金保証取扱高（詳細）

（金額単位：百万円）

発注者	区分	2023年度		2024年度		対前年度増減率	
		件数	請負金額	件数	請負金額	件数	請負金額
国	国土交通省						
	常陸河川国道事務所	0	0	0	0	-	-
	下館河川事務所	0	0	0	0	-	-
	霞ヶ浦河川事務所	0	0	0	0	-	-
	その他	3	385	1	521	-66.7%	35.5%
	小計	3	385	1	521	-66.7%	35.5%
	その他	0	0	0	0	-	-
	小計	3	385	1	521	-66.7%	35.5%
	独立行政法人等	0	0	0	0	-	-
県	土木部	13	1,471	17	1,587	30.8%	7.8%
	農林水産部	0	0	0	0	-	-
	政策企画部	0	0	0	0	-	-
	企業局	0	0	1	140	-	-
	教育委員会	0	0	0	0	-	-
	その他（他県含む）	0	0	0	0	-	-
	小計	13	1,471	18	1,727	38.5%	17.4%
市町村	市	17	790	14	3,578	-17.6%	352.8%
	町	0	0	5	1,222	-	-
	村	0	0	0	0	-	-
	小計	17	790	19	4,801	11.8%	507.5%
	地方公社	2	1,253	0	0	-	-
	その他	3	685	2	462	-33.3%	-32.5%
	合計	38	4,585	40	7,513	5.3%	63.9%

(3) 県部局別中間前払金保証取扱高

(金額単位：百万円)

発注者		区分	2023年度		2024年度		対前年度増減率	
			件数	請負金額	件数	請負金額	件数	請負金額
土 木 部	茨城県知事（土木部）		3	917	1	412	-66.7%	-55.0%
	水戸土木事務所		2	65	5	223	150.0%	239.2%
	常陸大宮土木事務所		0	0	0	0	-	-
	常陸大宮土木事務所大子工務所		0	0	1	138	-	-
	潮来土木事務所		0	0	0	0	-	-
	土浦土木事務所		5	276	3	383	-40.0%	38.6%
	筑西土木事務所		0	0	1	90	-	-
	常陸太田工事事務所		1	121	0	0	-	-
	高萩工事事務所		0	0	2	157	-	-
	鉾田工事事務所		1	13	1	140	0.0%	903.9%
	竜ヶ崎工事事務所		1	75	0	0	-	-
	常総工事事務所		0	1	3	40	-	2856.0%
	境工事事務所		0	0	0	0	-	-
	茨城港湾事務所		0	0	0	0	-	-
	鹿島港湾事務所		0	0	0	0	-	-
	鹿島下水道事務所		0	0	0	0	-	-
流域下水道事務所		0	0	0	0	-	-	
小計		13	1,471	17	1,587	30.8%	7.8%	
農 林 水 産 部	茨城県知事（農林水産部）		0	0	0	0	-	-
	県北農林事務所		0	0	0	0	-	-
	県北農林事務所高萩土地改良事務所		0	0	0	0	-	-
	県央農林事務所		0	0	0	0	-	-
	鹿行農林事務所		0	0	0	0	-	-
	県南農林事務所		0	0	0	0	-	-
	県南農林事務所稲敷土地改良事務所		0	0	0	0	-	-
	県西農林事務所		0	0	0	0	-	-
	県西農林事務所境土地改良事務所		0	0	0	0	-	-
	畜産センター		0	0	0	0	-	-
	農業総合センター		0	0	0	0	-	-
水産試験場		0	0	0	0	-	-	
小計		0	0	0	0	-	-	
政策企画部		0	0	0	0	-	-	
企 業 局	公営企業管理者企業局		0	0	0	0	-	-
	県南水道事務所		0	0	0	0	-	-
	鹿行水道事務所		0	0	1	140	-	-
	県西水道事務所		0	0	0	0	-	-
	県中央水道事務所		0	0	0	0	-	-
小計		0	0	1	140	-	-	
教育委員会		0	0	0	0	-	-	
警察本部		0	0	0	0	-	-	
総務部		0	0	0	0	-	-	
その他（他県含む）		0	0	0	0	-	-	
合計		13	1,471	18	1,727	38.5%	17.4%	

(4) 市町村別中間前払金保証取扱高

(金額単位：百万円)

発注者	区分	2023年度		2024年度		対前年度増減率	
		件数	請負金額	件数	請負金額	件数	請負金額
北地域	立 市	1	16	0	0	-	-
	陸 太 田 市	0	0	0	0	-	-
	萩 市	0	0	0	0	-	-
	茨 城 市	0	0	0	0	-	-
	陸 大 宮 市	1	55	0	0	-	-
	大 子 町	0	0	0	0	-	-
	小 計	2	71	0	0	-	-
中央地域	水 戸 市	4	123	2	366	-50.0%	195.8%
	笠 間 市	0	0	0	0	-	-
	ひ た ち な か 市	1	20	1	98	0.0%	378.6%
	那 珂 市	0	0	0	0	-	-
	小 美 玉 市	0	0	0	0	-	-
	茨 城 町	0	0	0	0	-	-
	大 洗 町	0	0	0	0	-	-
	城 里 町	0	0	2	70	-	-
	東 海 村	0	0	0	0	-	-
	小 計	5	144	5	535	0.0%	270.9%
鹿行地域	鹿 嶋 市	0	0	0	0	-	-
	潮 来 市	0	0	1	111	-	-
	神 栖 市	0	0	0	0	-	-
	行 方 市	0	0	0	0	-	-
	銚 田 市	0	0	0	0	-	-
	小 計	0	0	1	111	-	-
南地域	土 浦 市	2	19	2	26	0.0%	39.1%
	石 岡 市	0	0	0	0	-	-
	龍 ケ 崎 市	0	0	0	0	-	-
	取 手 市	1	16	1	49	0.0%	199.7%
	牛 久 市	1	16	0	0	-	-
	つ く ば 市	2	158	2	138	0.0%	-12.5%
	守 谷 市	0	0	0	0	-	-
	稲 敷 市	1	58	1	133	0.0%	130.1%
	か す み が う ら 市	0	0	0	0	-	-
	つ く ば み ら い 市	0	0	0	0	-	-
	美 浦 村	0	0	0	0	-	-
	阿 見 町	0	0	2	1,134	-	-
	河 内 町	0	0	1	16	-	-
利 根 町	0	0	0	0	-	-	
	小 計	7	269	9	1,500	28.6%	457.1%
西地域	古 河 市	0	0	0	0	-	-
	結 城 市	0	0	0	0	-	-
	下 妻 市	0	0	0	0	-	-
	常 総 市	1	194	2	39	100.0%	-79.6%
	筑 西 市	0	0	1	500	-	-
	坂 東 市	0	0	0	0	-	-
	桜 川 市	2	111	1	2,114	-50.0%	1804.6%
	八 千 代 町	0	0	0	0	-	-
	五 霞 町	0	0	0	0	-	-
	小 計	3	305	4	2,654	33.3%	769.8%
	合 計	17	790	19	4,801	11.8%	507.5%

4. 建設コンサルタント業務（設計・調査・測量）（2024年4月～2024年7月）

（金額単位：百万円）

発注者	区分	2023年度		2024年度		対前年度増減率	
		件数	請負金額	件数	請負金額	件数	請負金額
国	国土交通省	23	598	16	500	-30.4%	-16.5%
	農林水産省	11	283	14	320	27.3%	13.0%
	その他	1	49	3	110	200.0%	122.7%
	小計	35	932	33	931	-5.7%	-0.1%
	独立行政法人等	16	604	18	1,157	12.5%	91.7%
県	土木部	53	748	60	779	13.2%	4.2%
	農林水産部	20	150	17	369	-15.0%	145.7%
	その他	2	25	3	22	50.0%	-13.6%
	小計	75	924	80	1,171	6.7%	26.7%
市	日立市	6	32	8	221	33.3%	579.6%
	常陸太田市	0	0	2	49	-	-
	高萩市	1	4	1	7	0.0%	53.0%
	北茨城	3	32	5	75	66.7%	132.2%
	常陸大宮	4	77	5	49	25.0%	-36.3%
	大子町	3	25	2	12	-33.3%	-49.9%
	水戸市	12	145	12	185	0.0%	27.2%
	笠間市	2	25	0	0	-	-
	ひたちなか	2	58	1	25	-50.0%	-55.8%
	那珂	9	114	6	89	-33.3%	-21.6%
	小美玉	3	140	4	130	33.3%	-7.1%
	茨城	0	0	0	0	-	-
	大洗町	2	38	3	136	50.0%	257.4%
	城里町	2	29	3	46	50.0%	61.1%
	東海村	6	53	4	39	-33.3%	-25.6%
	鹿嶋市	0	0	0	0	-	-
	潮来市	1	5	0	0	-	-
	神栖市	2	19	1	6	-50.0%	-67.8%
	行方市	0	0	0	0	-	-
	鉾田市	1	108	0	0	-	-
	土浦市	5	114	6	166	20.0%	44.7%
	石岡市	3	38	2	12	-33.3%	-68.0%
	龍ヶ崎	4	117	4	92	0.0%	-20.9%
	取手市	0	0	3	47	-	-
	牛久市	8	98	6	112	-25.0%	13.8%
	つくば	7	117	12	195	71.4%	65.9%
	守谷市	0	0	1	15	-	-
稲敷市	2	29	2	16	0.0%	-42.7%	
かすみがうら	2	25	1	6	-50.0%	-73.8%	
つくばみらい	1	6	1	7	0.0%	9.1%	
美浦村	0	0	1	7	-	-	
阿見町	3	39	3	21	0.0%	-46.8%	
河内町	0	0	0	0	-	-	
利根町	2	26	2	54	0.0%	107.2%	
古河市	4	28	7	55	75.0%	94.2%	
結城市	0	0	0	0	-	-	
下妻市	0	0	0	0	-	-	
常総市	4	46	3	30	-25.0%	-34.9%	
筑西市	4	70	2	70	-50.0%	0.1%	
坂東市	1	6	3	29	200.0%	350.3%	
桜川市	0	0	0	0	-	-	
八千代町	0	0	0	0	-	-	
五霞町	0	0	1	104	-	-	
境町	0	0	0	6	-	-	
	小計	109	1,678	117	2,128	7.3%	26.8%
	地方公社	2	11	0	0	-	-
	その他	7	111	7	100	0.0%	-10.0%
	合計	244	4,261	255	5,489	4.5%	28.8%

本統計の見方

● 対象データ

当社が保証契約を締結した公共工事のうち、工事場所が茨城県内のデータを集計しています。

● 留意点等

- ① 契約変更により請負金額に増減があっても、前払金に影響がない場合には、増減額相当分は計上していません。
- ② 継続工事等年度区分工事においては、前払金に対応する当該年度請負金額相当額を計上しています。
- ③ 保証契約締結日で集計しているため、請負契約締結日との間には、若干のタイムラグ（概ね半月以内）があります。
- ④ 前年度以前に締結した保証契約を取消、訂正した場合に、当年度の件数、金額がマイナス表記となる場合があります。

《参考》公共投資に関する他の統計等との比較

この統計（文字が白抜き部分）と公共投資、公共事業に関する他の統計と比較すると下図のようになります。

—公共事業関係費予算の予算区分における比較表—

調査費	用地費 及び 補償費	事務費	測量 設計費	工事費			附帯 工事費	営繕 費	宿舎 費	船 舶 及び 機械器具費
				請 負 費		諸 資 材 費				
				公共工事請負金額（保証事業会社）						
				建設工事受注動態統計（国土交通省） 【公共機関からの受注工事】						
				政府建設投資（国土交通省）						
				公的固定資本形成（内閣府）						
				公共事業関係費						