

前払金保証実績から見た

茨城県内の公共工事動向

2024年10月

CONTENTS

1. 単月（2024年10月）
 - (1) 発注者別前払金保証取扱高 . . . P.1
 - (2) 発注者別前払金保証取扱高（詳細） . . . P.2

2. 累計（2024年4月～2024年10月）
 - (1) 発注者別前払金保証取扱高 . . . P.3
 - (2) 発注者別前払金保証取扱高（詳細） . . . P.4
 - (3) 国土交通省事務所別前払金保証取扱高 . . . P.5
 - (4) 独立行政法人等別前払金保証取扱高 . . . P.5
 - (5) 県部局別前払金保証取扱高 . . . P.6
 - (6) 市町村別前払金保証取扱高 . . . P.7

3. 中間前払金（2024年4月～2024年10月）
 - (1) 発注者別中間前払金保証取扱高 . . . P.8
 - (2) 発注者別中間前払金保証取扱高（詳細） . . . P.8
 - (3) 県部局別中間前払金保証取扱高 . . . P.9
 - (4) 市町村別中間前払金保証取扱高 . . . P.10

4. 建設コンサルタント業務（設計・調査・測量）
（2024年4月～2024年10月） . . . P.11



東日本建設業保証株式会社

茨城支店

〒310-0062 茨城県水戸市大町3-1-22 茨城県建設センター6F

TEL:029-221-3800 FAX:0120-027-306

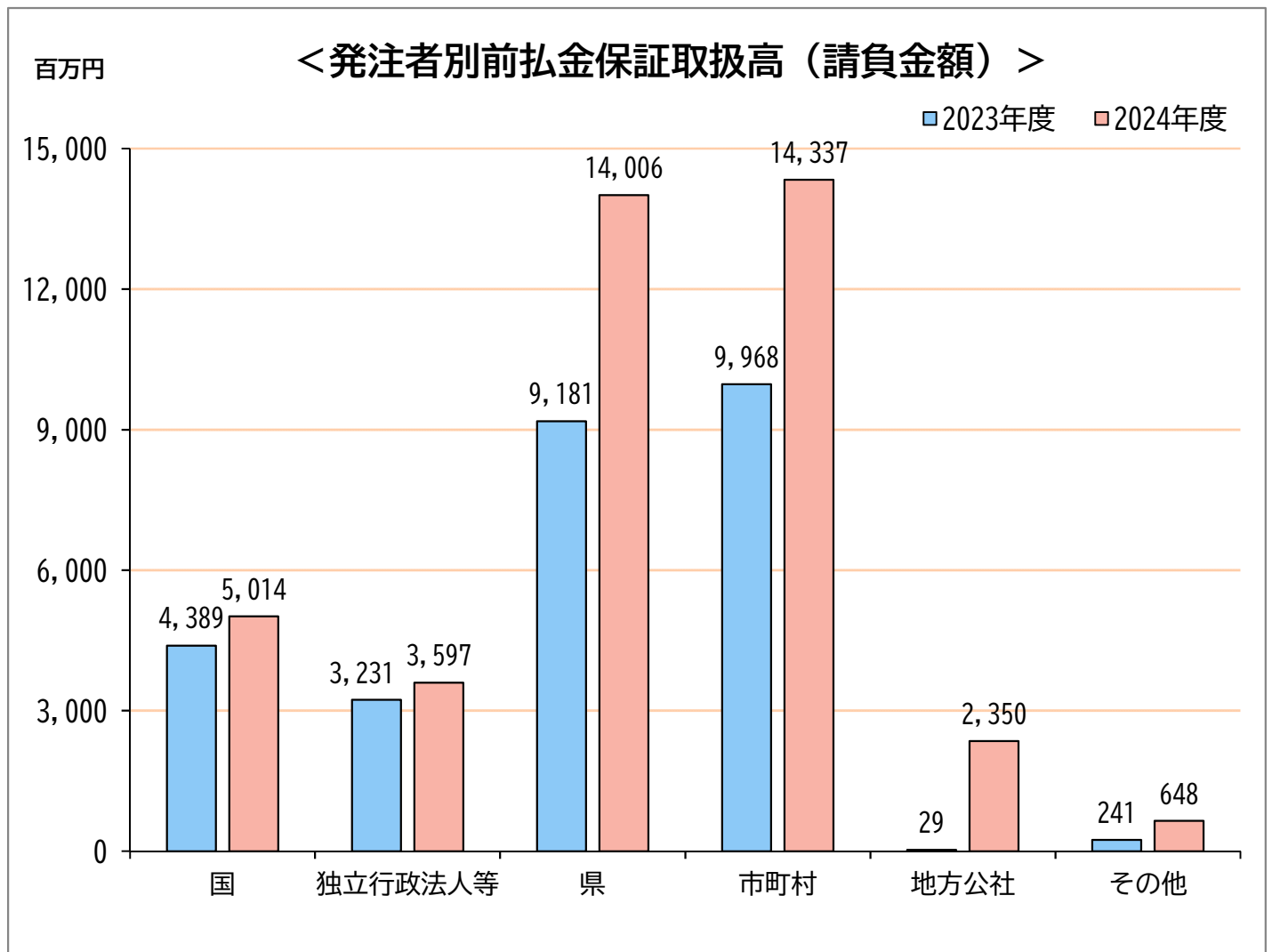
<https://www.ejcs.co.jp>

1. 単月（2024年10月）

（1）発注者別前払金保証取扱高

（金額単位：百万円）

発注者	区分	2023年度		2024年度		対前年度増減率	
		件数	請負金額	件数	請負金額	件数	請負金額
国		24	4,389	38	5,014	58.3%	14.2%
独立行政法人等		21	3,231	13	3,597	-38.1%	11.3%
県		286	9,181	303	14,006	5.9%	52.5%
市町村		317	9,968	360	14,337	13.6%	43.8%
地方公社		1	29	10	2,350	900.0%	7755.1%
その他		12	241	20	648	66.7%	169.0%
合計		661	27,042	744	39,954	12.6%	47.7%



(2) 発注者別前払金保証取扱高（詳細）

（金額単位：百万円）

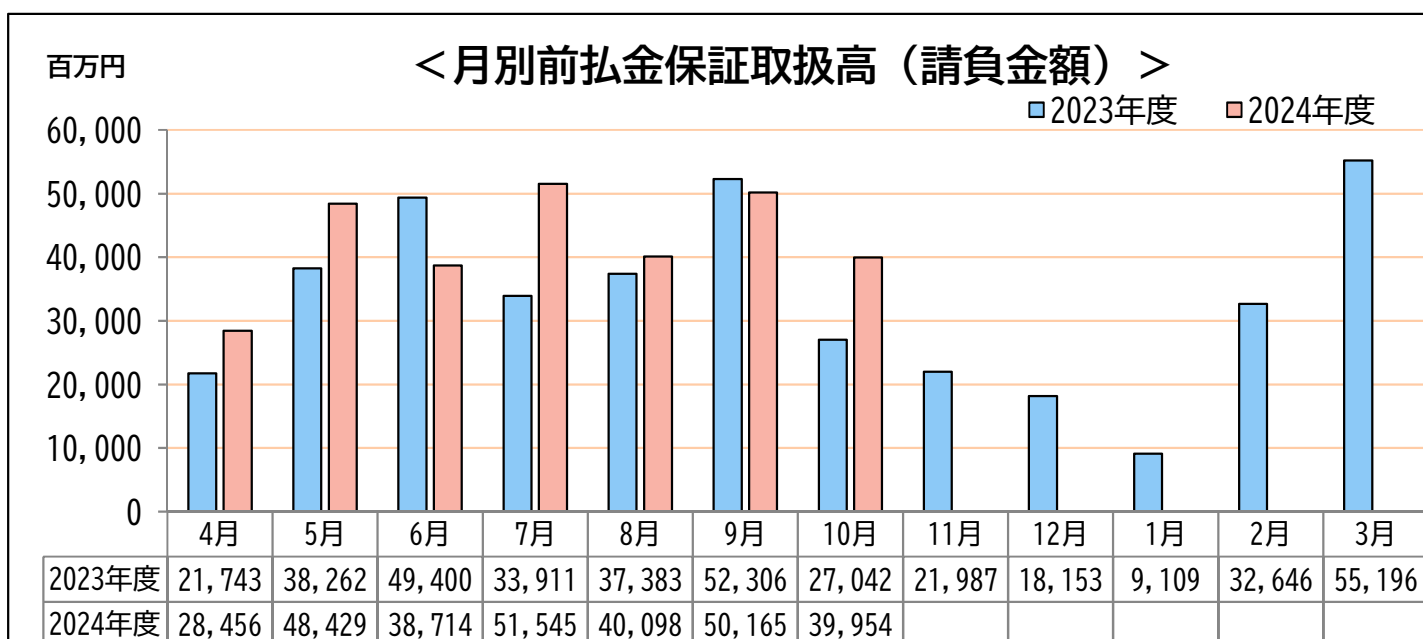
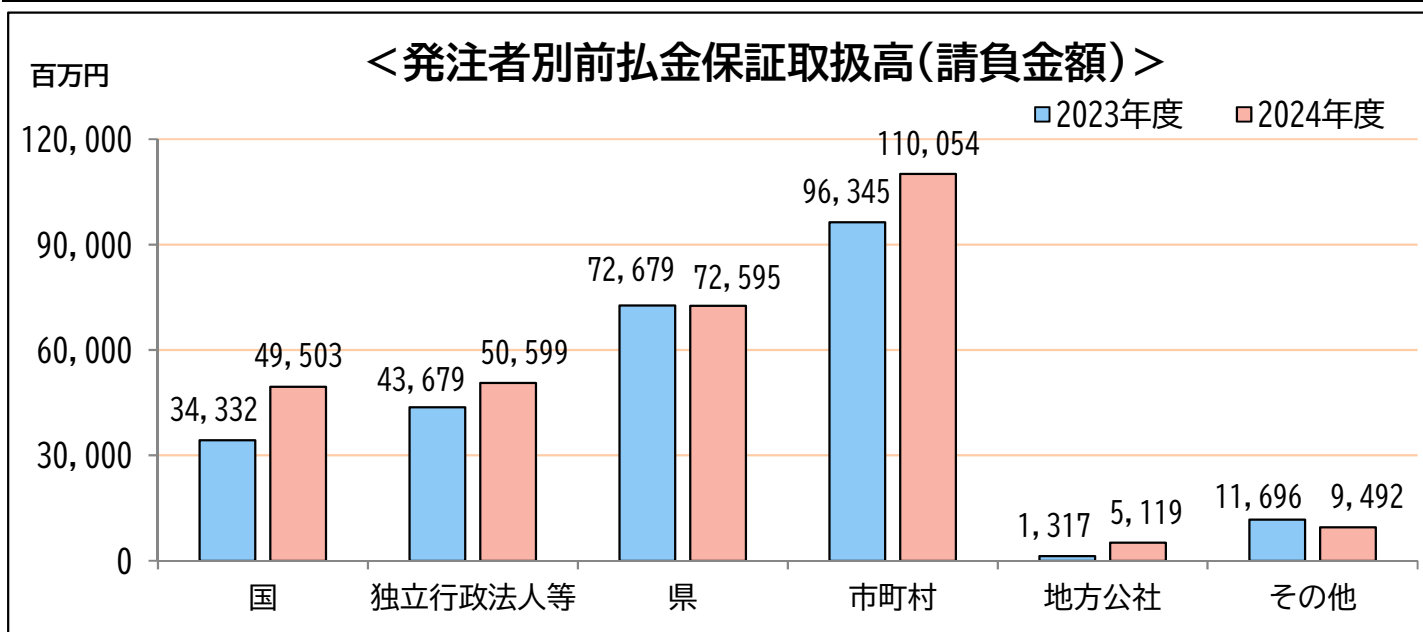
発注者		区分	2023年度		2024年度		対前年度増減率	
			件数	請負金額	件数	請負金額	件数	請負金額
国	国	国土交通省	19	4,196	31	4,668	63.2%	11.2%
		農林水産省	5	192	6	286	20.0%	48.8%
		その他	0	0	1	60	—	—
		小計	24	4,389	38	5,014	58.3%	14.2%
独立行政法人等		国立大学法人	2	51	1	112	-50.0%	116.9%
		東日本高速道路（株）	2	68	1	14	-50.0%	-78.5%
		高エネルギー加速器研究機構	0	0	1	202	—	—
		水資源機構	3	137	2	251	-33.3%	82.9%
		日本原子力研究開発機構	9	2,767	1	193	-88.9%	-93.0%
		農業・食品産業技術総合研究機構	0	0	1	12	—	—
		産業技術総合研究所	2	68	3	183	50.0%	167.7%
		その他	3	137	3	2,626	0.0%	1813.8%
	小計	21	3,231	13	3,597	-38.1%	11.3%	
県		土木部	247	7,845	242	11,927	-2.0%	52.0%
		農林水産部	18	707	18	397	0.0%	-43.7%
		政策企画部	0	0	0	0	—	—
		企業局	8	467	18	1,102	125.0%	135.7%
		教育委員会	3	30	9	107	200.0%	254.0%
		警察本部	7	76	5	357	-28.6%	368.3%
		総務部	1	25	2	25	100.0%	-2.7%
		その他（他県含む）	2	29	9	88	350.0%	202.9%
	小計	286	9,181	303	14,006	5.9%	52.5%	
市町村		市	282	8,789	310	13,047	9.9%	48.4%
		町	28	1,061	37	981	32.1%	-7.5%
		村	7	117	13	307	85.7%	161.7%
		小計	317	9,968	360	14,337	13.6%	43.8%
地方公社		茨城県開発公社	1	29	7	2,324	600.0%	7670.3%
		茨城県土地開発公社	0	0	0	0	—	—
		茨城県道路公社	0	0	3	25	—	—
		茨城県建設技術公社	0	0	0	0	—	—
		その他	0	0	0	0	—	—
	小計	1	29	10	2,350	900.0%	7755.1%	
	その他	12	241	20	648	66.7%	169.0%	
	合計	661	27,042	744	39,954	12.6%	47.7%	

2. 累計（2024年4月～2024年10月）

（1）発注者別前払金保証取扱高

（金額単位：百万円）

発注者	区分	2023年度		2024年度		対前年度増減率	
		件数	請負金額	件数	請負金額	件数	請負金額
国		228	34,332	228	49,503	0.0%	44.2%
独立行政法人等		121	43,679	117	50,599	-3.3%	15.8%
県		1,675	72,679	1,747	72,595	4.3%	-0.1%
市町村		2,135	96,345	2,156	110,054	1.0%	14.2%
地方公社		20	1,317	38	5,119	90.0%	288.4%
その他		139	11,696	135	9,492	-2.9%	-18.8%
合計		4,318	260,051	4,421	297,364	2.4%	14.3%



(2) 発注者別前払金保証取扱高（詳細）

（金額単位：百万円）

発注者		区分	2023年度		2024年度		対前年度増減率	
			件数	請負金額	件数	請負金額	件数	請負金額
国	国 土 交 通 省		181	31,322	169	44,563	-6.6%	42.3%
	農 林 水 産 省		38	1,917	46	4,022	21.1%	109.8%
	そ の 他		9	1,092	13	917	44.4%	-16.0%
	小 計		228	34,332	228	49,503	0.0%	44.2%
独立行政法人等	国 立 大 学 法 人		17	8,710	16	4,447	-5.9%	-48.9%
	東 日 本 高 速 道 路 (株)		36	23,695	30	33,919	-16.7%	43.1%
	高 工 ン エ ル ギ ー 加 速 器 研 究 機 構		4	162	8	944	100.0%	480.8%
	水 資 源 機 構		10	343	8	383	-20.0%	11.6%
	日 本 原 子 力 研 究 開 発 機 構		16	6,680	10	2,904	-37.5%	-56.5%
	農 業 ・ 食 品 産 業 技 術 総 合 研 究 機 構		9	340	10	156	11.1%	-54.2%
	産 業 技 術 総 合 研 究 所		10	1,543	21	3,301	110.0%	114.0%
	そ の 他		19	2,202	14	4,543	-26.3%	106.3%
小 計		121	43,679	117	50,599	-3.3%	15.8%	
県	土 木 部		1,335	56,247	1,387	51,487	3.9%	-8.5%
	農 林 水 産 部		180	8,495	162	10,436	-10.0%	22.8%
	政 策 企 画 部		0	0	0	0	-	-
	企 業 局		79	5,142	93	6,862	17.7%	33.4%
	教 育 委 員 会		18	255	28	408	55.6%	60.0%
	警 察 本 部		47	1,482	49	1,346	4.3%	-9.2%
	総 務 部		6	650	7	294	16.7%	-54.8%
	そ の 他 (他 県 含 む)		10	405	21	1,760	110.0%	333.6%
小 計		1,675	72,679	1,747	72,595	4.3%	-0.1%	
市町村	市		1,824	82,863	1,851	94,754	1.5%	14.3%
	町		222	9,171	224	12,113	0.9%	32.1%
	村		89	4,310	81	3,186	-9.0%	-26.1%
	小 計		2,135	96,345	2,156	110,054	1.0%	14.2%
地方公社	茨 城 県 開 発 公 社		5	301	16	3,782	220.0%	1155.0%
	茨 城 県 土 地 開 発 公 社		3	27	0	0	-	-
	茨 城 県 道 路 公 社		6	102	5	49	-16.7%	-52.0%
	茨 城 県 建 設 技 術 公 社		2	47	1	5	-50.0%	-88.8%
	そ の 他		4	838	16	1,282	300.0%	52.9%
小 計		20	1,317	38	5,119	90.0%	288.4%	
そ の 他		139	11,696	135	9,492	-2.9%	-18.8%	
合 計		4,318	260,051	4,421	297,364	2.4%	14.3%	

(3) 国土交通省事務所別前払金保証取扱高

(金額単位：百万円)

発注者	区分	2023年度		2024年度		対前年度増減率	
		件数	請負金額	件数	請負金額	件数	請負金額
関東地方整備局（本局）		19	11,111	18	24,058	-5.3%	116.5%
常陸河川国道事務所		34	4,198	45	6,098	32.4%	45.2%
下館河川事務所		15	1,724	13	1,047	-13.3%	-39.3%
霞ヶ浦河川事務所		18	1,147	12	1,085	-33.3%	-5.4%
久慈川緊急治水対策河川事務所		16	2,279	19	3,580	18.8%	57.1%
常総国道事務所		20	3,844	8	1,659	-60.0%	-56.8%
利根川上流河川事務所		13	2,456	17	3,388	30.8%	37.9%
北首都国道事務所		5	675	7	1,067	40.0%	58.1%
利根川下流河川事務所		2	191	5	441	150.0%	130.2%
鹿島港湾・空港整備事務所		5	1,288	6	710	20.0%	-44.8%
その他の		34	2,404	19	1,425	-44.1%	-40.7%
合計		181	31,322	169	44,563	-6.6%	42.3%

(4) 独立行政法人等別前払金保証取扱高

(金額単位：百万円)

発注者	区分	2023年度		2024年度		対前年度増減率	
		件数	請負金額	件数	請負金額	件数	請負金額
筑波大学		11	8,116	11	3,604	0.0%	-55.6%
茨城大学		3	417	2	405	-33.3%	-3.0%
筑波技術大学		2	110	1	112	-50.0%	2.0%
東京芸術大学		0	0	0	0	-	-
東京大学		1	65	2	324	100.0%	395.8%
東日本高速道路（株）		36	23,695	30	33,919	-16.7%	43.1%
日本中央競馬会		0	0	1	2,530	-	-
高エネルギー加速器研究機構		4	162	8	944	100.0%	480.8%
水資源機構		10	343	8	383	-20.0%	11.6%
茨城工業高等専門学校		0	0	1	260	-	-
日本原子力研究開発機構		16	6,680	10	2,904	-37.5%	-56.5%
国立科学博物館		1	280	0	0	-	-
農業・食品産業技術総合研究機構		9	340	10	156	11.1%	-54.2%
産業技術総合研究所		10	1,543	21	3,301	110.0%	114.0%
国立環境研究所		1	10	0	0	-	-
物質・材料研究機構		3	1,192	2	533	-33.3%	-55.3%
量子科学技術研究開発機構		0	0	0	0	-	-
その他の		14	718	10	1,219	-28.6%	69.7%
合計		121	43,679	117	50,599	-3.3%	15.8%

(5) 県部局別前払金保証取扱高

(金額単位：百万円)

発注者	区分	2023年度		2024年度		対前年度増減率	
		件数	請負金額	件数	請負金額	件数	請負金額
土木部	茨城県知事（土木部）	104	18,695	121	12,944	16.3%	-30.8%
	水戸土木事務所	139	3,772	150	4,793	7.9%	27.1%
	常陸大宮土木事務所	83	1,856	77	1,417	-7.2%	-23.6%
	常陸大宮土木事務所大子工務所	71	1,966	54	1,122	-23.9%	-42.9%
	潮来土木事務所	55	1,515	67	1,798	21.8%	18.7%
	土浦土木事務所	253	9,331	201	6,405	-20.6%	-31.4%
	筑西土木事務所	59	1,420	75	1,934	27.1%	36.2%
	常陸太田工事事務所	60	1,680	76	1,867	26.7%	11.1%
	高萩工事事務所	105	2,542	97	2,957	-7.6%	16.3%
	鉾田工事事務所	74	1,796	79	2,280	6.8%	26.9%
	竜ヶ崎工事事務所	105	3,126	98	3,320	-6.7%	6.2%
	常総工事事務所	78	1,759	83	1,742	6.4%	-1.0%
	境工事事務所	69	2,143	94	2,736	36.2%	27.7%
	茨城港湾事務所	34	2,916	61	3,684	79.4%	26.3%
	鹿島港湾事務所	23	870	20	847	-13.0%	-2.6%
	鹿島下水道事務所	7	436	5	232	-28.6%	-46.8%
	流域下水道事務所	16	415	29	1,398	81.3%	236.7%
小計	1,335	56,247	1,387	51,487	3.9%	-8.5%	
農林水産部	茨城県知事（農林水産部）	5	310	5	3,278	0.0%	954.5%
	県北農林事務所	27	931	19	1,175	-29.6%	26.2%
	県北農林事務所高萩土地改良事務所	6	280	7	251	16.7%	-10.4%
	県央農林事務所	20	1,219	29	1,199	45.0%	-1.7%
	鹿行農林事務所	26	1,198	16	959	-38.5%	-19.9%
	県南農林事務所	15	604	12	461	-20.0%	-23.6%
	県南農林事務所稲敷土地改良事務所	21	1,610	24	1,481	14.3%	-8.0%
	県西農林事務所	38	1,604	33	1,060	-13.2%	-33.9%
	県西農林事務所境土地改良事務所	20	708	17	568	-15.0%	-19.7%
	畜産センター	0	0	0	0	-	-
	農業総合センター	1	16	0	0	-	-
水産試験場	1	11	0	0	-	-	
小計	180	8,495	162	10,436	-10.0%	22.8%	
政策企画部	0	0	0	0	-	-	
企業局	公営企業管理者企業局	3	229	9	1,937	200.0%	746.1%
	県南水道事務所	19	1,216	14	722	-26.3%	-40.6%
	鹿行水道事務所	9	611	22	1,775	144.4%	190.6%
	県西水道事務所	28	1,646	36	1,912	28.6%	16.1%
	県中央水道事務所	20	1,438	12	513	-40.0%	-64.3%
小計	79	5,142	93	6,862	17.7%	33.4%	
教育委員会	18	255	28	408	55.6%	60.0%	
警察本部	47	1,482	49	1,346	4.3%	-9.2%	
総務部	6	650	7	294	16.7%	-54.8%	
その他（他県含む）	10	405	21	1,760	110.0%	333.6%	
合計	1,675	72,679	1,747	72,595	4.3%	-0.1%	

(6) 市町村別前払金保証取扱高

(金額単位：百万円)

発注者	区分	2023年度		2024年度		対前年度増減率	
		件数	請負金額	件数	請負金額	件数	請負金額
北地域	立 市	98	3,215	98	10,248	0.0%	218.7%
	常陸太田 市	32	943	36	1,354	12.5%	43.6%
	高萩 市	22	650	22	1,003	0.0%	54.1%
	北茨城 市	53	1,647	59	1,488	11.3%	-9.6%
	常陸大宮 市	69	2,092	63	1,825	-8.7%	-12.7%
	大子 町	32	924	33	827	3.1%	-10.5%
	小計	306	9,474	311	16,747	1.6%	76.8%
中央地域	水戸 市	280	12,214	287	11,485	2.5%	-6.0%
	笠間 市	51	2,068	50	1,582	-2.0%	-23.5%
	ひたちなか 市	102	3,441	120	3,760	17.6%	9.3%
	那珂 市	76	2,264	64	1,962	-15.8%	-13.3%
	小美玉 市	44	1,185	50	2,333	13.6%	96.9%
	茨城 町	37	1,358	25	2,963	-32.4%	118.2%
	大洗 町	17	609	19	963	11.8%	58.2%
	城里 町	32	694	35	1,242	9.4%	78.8%
東海 村	74	2,576	73	3,017	-1.4%	17.1%	
	小計	713	26,412	723	29,311	1.4%	11.0%
鹿行地域	鹿嶋 市	39	2,506	30	1,480	-23.1%	-40.9%
	潮来 市	32	1,096	27	1,298	-15.6%	18.3%
	神栖 市	69	3,538	68	4,401	-1.4%	24.4%
	行方 市	35	767	43	878	22.9%	14.5%
	鉾田 市	55	2,063	35	6,396	-36.4%	210.0%
	小計	230	9,972	203	14,455	-11.7%	45.0%
南地域	土浦 市	67	2,801	65	2,811	-3.0%	0.3%
	石岡 市	58	2,929	43	1,280	-25.9%	-56.3%
	龍ヶ崎 市	27	2,054	27	5,127	0.0%	149.5%
	取手 市	28	2,030	45	3,227	60.7%	59.0%
	牛久 市	41	3,437	41	1,456	0.0%	-57.6%
	つくば 市	169	15,863	176	12,617	4.1%	-20.5%
	守谷 市	40	2,476	34	2,758	-15.0%	11.4%
	稲敷 市	34	946	46	1,716	35.3%	81.3%
	かすみがうら 市	24	638	27	896	12.5%	40.4%
	つくばみらい 市	30	1,055	28	774	-6.7%	-26.6%
	美浦 村	15	1,733	8	168	-46.7%	-90.3%
	阿見 町	45	2,036	51	2,472	13.3%	21.4%
河内 町	14	480	15	1,196	7.1%	149.2%	
利根 町	22	1,204	13	765	-40.9%	-36.4%	
	小計	614	39,689	619	37,270	0.8%	-6.1%
西地域	古河 市	70	2,361	91	4,332	30.0%	83.5%
	結城 市	19	411	28	1,292	47.4%	213.9%
	下妻 市	25	755	21	824	-16.0%	9.2%
	常総 市	37	1,134	39	1,028	5.4%	-9.3%
	筑西市 市	35	2,533	34	1,998	-2.9%	-21.1%
	坂東 市	35	1,126	34	657	-2.9%	-41.6%
	桜川 市	28	611	20	453	-28.6%	-25.8%
	八千代 町	10	160	15	341	50.0%	112.8%
	五霞 町	1	32	4	125	300.0%	283.8%
境 町	12	1,669	14	1,213	16.7%	-27.3%	
	小計	272	10,796	300	12,270	10.3%	13.6%
合 計		2,135	96,345	2,156	110,054	1.0%	14.2%

3. 中間前払金（2024年4月～2024年10月）

（1）発注者別中間前払金保証取扱高

（金額単位：百万円）

発注者	区分	2023年度		2024年度		対前年度増減率	
		件数	請負金額	件数	請負金額	件数	請負金額
国		6	991	2	743	-66.7%	-25.1%
独立行政法人等		0	0	0	0	-	-
県		26	2,030	29	2,226	11.5%	9.6%
市	町	31	2,830	34	7,560	9.7%	167.1%
地方	公社	5	2,270	1	134	-80.0%	-94.1%
その他		4	1,178	2	462	-50.0%	-60.7%
合計		72	9,302	68	11,127	-5.6%	19.6%

（2）発注者別中間前払金保証取扱高（詳細）

（金額単位：百万円）

発注者	区分	2023年度		2024年度		対前年度増減率	
		件数	請負金額	件数	請負金額	件数	請負金額
国	国土交通省						
	常陸河川国道事務所	1	395	0	0	-	-
	下館河川事務所	0	0	0	0	-	-
	霞ヶ浦河川事務所	1	58	0	0	-	-
	その他	4	537	2	743	-50.0%	38.2%
	小計	6	991	2	743	-66.7%	-25.1%
その他		0	0	0	0	-	-
小計		6	991	2	743	-66.7%	-25.1%
独立行政法人等		0	0	0	0	-	-
県	土木部	25	1,997	26	1,768	4.0%	-11.5%
	農林水産部	1	33	1	164	0.0%	391.0%
	政策企画部	0	0	0	0	-	-
	企業局	0	0	1	140	-	-
	教育委員会	0	0	0	0	-	-
	その他（他県含む）	0	0	1	153	-	-
小計	26	2,030	29	2,226	11.5%	9.6%	
市町村	市	30	2,822	25	5,427	-16.7%	92.3%
	町	1	7	8	2,125	700.0%	27900.1%
	村	0	0	1	7	-	-
小計	31	2,830	34	7,560	9.7%	167.1%	
地方公社		5	2,270	1	134	-80.0%	-94.1%
その他		4	1,178	2	462	-50.0%	-60.7%
合計		72	9,302	68	11,127	-5.6%	19.6%

(3) 県部局別中間前払金保証取扱高

(金額単位：百万円)

発注者		区分	2023年度		2024年度		対前年度増減率	
			件数	請負金額	件数	請負金額	件数	請負金額
土 木 部	茨城県知事（土木部）		3	917	1	412	-66.7%	-55.0%
	水戸土木事務所		7	283	8	260	14.3%	-8.0%
	常陸大宮土木事務所		0	0	0	0	-	-
	常陸大宮土木事務所大子工務所		1	19	2	158	100.0%	734.1%
	潮来土木事務所		0	0	0	0	-	-
	土浦土木事務所		5	276	4	430	-20.0%	55.6%
	筑西土木事務所		1	25	1	90	0.0%	261.7%
	常陸太田工事事務所		2	256	0	0	-	-
	高萩工事事務所		2	20	3	206	50.0%	892.5%
	鉾田工事事務所		1	13	1	140	0.0%	903.9%
	竜ヶ崎工事事務所		2	94	3	26	50.0%	-71.6%
	常総工事事務所		0	1	3	40	-	2856.0%
	境工事事務所		0	0	0	0	-	-
	茨城港湾事務所		0	0	0	0	-	-
	鹿島港湾事務所		1	88	0	0	-	-
	鹿島下水道事務所		0	0	0	0	-	-
	流域下水道事務所		0	0	0	0	-	-
小計		25	1,997	26	1,768	4.0%	-11.5%	
農 林 水 産 部	茨城県知事（農林水産部）		0	0	1	164	-	-
	県北農林事務所		0	0	0	0	-	-
	県北農林事務所高萩土地改良事務所		0	0	0	0	-	-
	県央農林事務所		0	0	0	0	-	-
	鹿行農林事務所		0	0	0	0	-	-
	県南農林事務所		0	0	0	0	-	-
	県南農林事務所稲敷土地改良事務所		0	0	0	0	-	-
	県西農林事務所		0	0	0	0	-	-
	県西農林事務所境土地改良事務所		1	33	0	0	-	-
	畜産センター		0	0	0	0	-	-
	農業総合センター		0	0	0	0	-	-
水産試験場		0	0	0	0	-	-	
小計		1	33	1	164	0.0%	391.0%	
政策企画部		0	0	0	0	-	-	
企 業 局	公営企業管理者企業局		0	0	0	0	-	-
	県南水道事務所		0	0	0	0	-	-
	鹿行水道事務所		0	0	1	140	-	-
	県西水道事務所		0	0	0	0	-	-
	県中央水道事務所		0	0	0	0	-	-
小計		0	0	1	140	-	-	
教育委員会		0	0	0	0	-	-	
警察本部		0	0	0	0	-	-	
総務部		0	0	1	153	-	-	
その他（他県含む）		0	0	0	0	-	-	
合計		26	2,030	29	2,226	11.5%	9.6%	

(4) 市町村別中間前払金保証取扱高

(金額単位：百万円)

発注者	区分	2023年度		2024年度		対前年度増減率	
		件数	請負金額	件数	請負金額	件数	請負金額
北地域	立 市	1	16	0	0	-	-
	常陸太田市	0	0	0	0	-	-
	高萩市	0	0	0	0	-	-
	北茨城	0	0	0	0	-	-
	常陸大宮市	1	55	0	0	-	-
	大子町	0	0	0	0	-	-
小計		2	71	0	0	-	-
中央地域	水戸市	5	131	3	685	-40.0%	420.8%
	笠間市	0	0	0	0	-	-
	ひたちなか市	2	63	2	541	0.0%	747.6%
	那珂市	0	0	0	0	-	-
	小美玉市	1	109	0	0	-	-
	茨城町	0	0	0	0	-	-
	大洗町	0	0	0	0	-	-
	城里町	0	0	2	70	-	-
	東海村	0	0	1	7	-	-
小計		8	305	8	1,305	0.0%	327.5%
鹿行地域	鹿嶋市	0	0	0	0	-	-
	潮来市	1	54	1	111	0.0%	104.6%
	神栖市	0	0	0	0	-	-
	行方市	0	0	0	0	-	-
	銚田市	1	109	0	0	-	-
小計		2	164	1	111	-50.0%	-32.2%
南地域	土浦市	3	26	2	26	-33.3%	0.5%
	石岡市	0	0	0	0	-	-
	龍ヶ崎市	0	0	0	0	-	-
	取手市	1	16	2	313	100.0%	1780.5%
	牛久市	2	137	1	363	-50.0%	163.9%
	つくば市	3	255	2	138	-33.3%	-45.8%
	守谷市	0	0	0	0	-	-
	稲敷市	1	58	3	357	200.0%	516.0%
	かすみがうら市	1	1,232	0	0	-	-
	つくばみらい市	0	0	0	0	-	-
	美浦村	0	0	0	0	-	-
	阿見町	1	7	4	1,159	300.0%	15177.4%
	河内町	0	0	1	16	-	-
利根町	0	0	1	877	-	-	
小計		12	1,734	16	3,253	33.3%	87.6%
西地域	古河市	2	58	4	178	100.0%	206.6%
	結城市	0	0	0	0	-	-
	下妻市	0	0	0	0	-	-
	常総市	2	251	2	39	0.0%	-84.3%
	筑西市	0	0	1	500	-	-
	坂東市	0	0	0	0	-	-
	桜川市	3	244	2	2,171	-33.3%	786.7%
	八千代町	0	0	0	0	-	-
	五霞町	0	0	0	0	-	-
小計		7	555	9	2,889	28.6%	420.7%
合計		31	2,830	34	7,560	9.7%	167.1%

4. 建設コンサルタント業務（設計・調査・測量）（2024年4月～2024年10月）

（金額単位：百万円）

発注者	区分	2023年度		2024年度		対前年度増減率	
		件数	請負金額	件数	請負金額	件数	請負金額
国	国土交通省	32	792	26	828	-18.8%	4.5%
	農林水産省	17	367	21	434	23.5%	18.2%
	その他	3	70	4	131	33.3%	86.8%
	小計	52	1,230	51	1,394	-1.9%	13.3%
	独立行政法人等	25	837	27	1,859	8.0%	121.9%
県	土木部	122	1,611	114	1,430	-6.6%	-11.2%
	農林水産部	39	274	30	432	-23.1%	57.3%
	その他	10	179	5	35	-50.0%	-79.9%
	小計	171	2,065	149	1,898	-12.9%	-8.1%
市	日立市	10	119	10	248	0.0%	107.7%
	常陸太田市	0	0	5	98	-	-
	高萩市	1	4	2	11	100.0%	137.0%
	北茨城	10	126	12	160	20.0%	27.0%
	常陸大宮	4	77	10	193	150.0%	147.9%
	大子町	6	39	2	12	-66.7%	-67.9%
	水戸市	24	261	25	378	4.2%	44.9%
	笠間市	4	50	0	0	-	-
	ひたちなか	4	94	7	97	75.0%	4.1%
	那珂	10	123	10	148	0.0%	20.9%
	小美玉	5	164	8	162	60.0%	-1.3%
	茨城	0	0	1	5	-	-
	大洗町	2	38	3	136	50.0%	257.4%
	城里町	3	34	6	76	100.0%	120.4%
	東海村	12	157	6	64	-50.0%	-58.8%
	鹿嶋市	2	37	0	0	-	-
	潮来市	1	5	0	0	-	-
	神栖市	2	19	3	15	50.0%	-21.0%
	行方市	0	0	0	0	-	-
	鉾田	1	108	1	87	0.0%	-19.2%
	土浦市	9	143	8	181	-11.1%	27.1%
	石岡市	5	59	5	45	0.0%	-23.2%
	龍ヶ崎	9	174	7	122	-22.2%	-30.2%
	取手市	2	18	6	89	200.0%	387.1%
	牛久	14	170	12	162	-14.3%	-4.6%
	つくば	15	226	19	302	26.7%	33.5%
	守谷市	0	0	1	15	-	-
	稲敷市	4	48	2	16	-50.0%	-64.9%
	かすみがうら	2	25	1	6	-50.0%	-73.8%
	つくばみらい	1	6	1	7	0.0%	9.1%
美浦	0	0	1	7	-	-	
阿見町	4	53	6	43	50.0%	-19.1%	
河内町	0	0	1	18	-	-	
利根町	2	26	2	54	0.0%	107.2%	
古河	5	42	13	124	160.0%	189.9%	
結城	0	0	0	0	-	-	
下妻	1	9	1	8	0.0%	-6.1%	
常総	6	66	4	36	-33.3%	-45.1%	
筑西市	8	189	2	70	-75.0%	-63.0%	
坂東	3	39	3	29	0.0%	-25.6%	
桜川	3	65	0	0	-	-	
八千代	0	0	0	0	-	-	
五霞	1	32	2	114	100.0%	249.0%	
境町	0	0	0	6	-	-	
	小計	195	2,863	208	3,364	6.7%	17.5%
	地方公社	5	83	3	27	-40.0%	-67.4%
	その他	10	156	9	142	-10.0%	-8.6%
	合計	458	7,237	447	8,686	-2.4%	20.0%

本統計の見方

● 対象データ

当社が保証契約を締結した公共工事のうち、工事場所が茨城県内のデータを集計しています。

● 留意点等

- ① 契約変更により請負金額に増減があっても、前払金に影響がない場合には、増減額相当分は計上していません。
- ② 継続工事等年度区分工事においては、前払金に対応する当該年度請負金額相当額を計上しています。
- ③ 保証契約締結日で集計しているため、請負契約締結日との間には、若干のタイムラグ（概ね半月以内）があります。
- ④ 前年度以前に締結した保証契約を取消、訂正した場合に、当年度の件数、金額がマイナス表記となる場合があります。

《参考》公共投資に関する他の統計等との比較

この統計（文字が白抜き部分）と公共投資、公共事業に関する他の統計と比較すると下図のようになります。

—公共事業関係費予算の予算区分における比較表—

調査費	用地費 及び 補償費	事務費	測量 設計費	工事費			附帯 工事費	営繕 費	宿舎 費	船 舶 及び 機械器具費
				請 負 費		諸 資 材 費				
				公共工事請負金額（保証事業会社）						
				建設工事受注動態統計（国土交通省） 【公共機関からの受注工事】						
				政府建設投資（国土交通省）						
				公的固定資本形成（内閣府）						
				公共事業関係費						