

前払金保証実績から見た

茨城県内の公共工事動向

2024年12月

CONTENTS

1. 単月（2024年12月）
 - （1）発注者別前払金保証取扱高 . . . P.1
 - （2）発注者別前払金保証取扱高（詳細） . . . P.2

2. 累計（2024年4月～2024年12月）
 - （1）発注者別前払金保証取扱高 . . . P.3
 - （2）発注者別前払金保証取扱高（詳細） . . . P.4
 - （3）国土交通省事務所別前払金保証取扱高 . . . P.5
 - （4）独立行政法人等別前払金保証取扱高 . . . P.5
 - （5）県部局別前払金保証取扱高 . . . P.6
 - （6）市町村別前払金保証取扱高 . . . P.7

3. 中間前払金（2024年4月～2024年12月）
 - （1）発注者別中間前払金保証取扱高 . . . P.8
 - （2）発注者別中間前払金保証取扱高（詳細） . . . P.8
 - （3）県部局別中間前払金保証取扱高 . . . P.9
 - （4）市町村別中間前払金保証取扱高 . . . P.10

4. 建設コンサルタント業務（設計・調査・測量）
（2024年4月～2024年12月） . . . P.11



東日本建設業保証株式会社

茨城支店

〒310-0062 茨城県水戸市大町3-1-22 茨城県建設センター6F

TEL:029-221-3800 FAX:0120-027-306

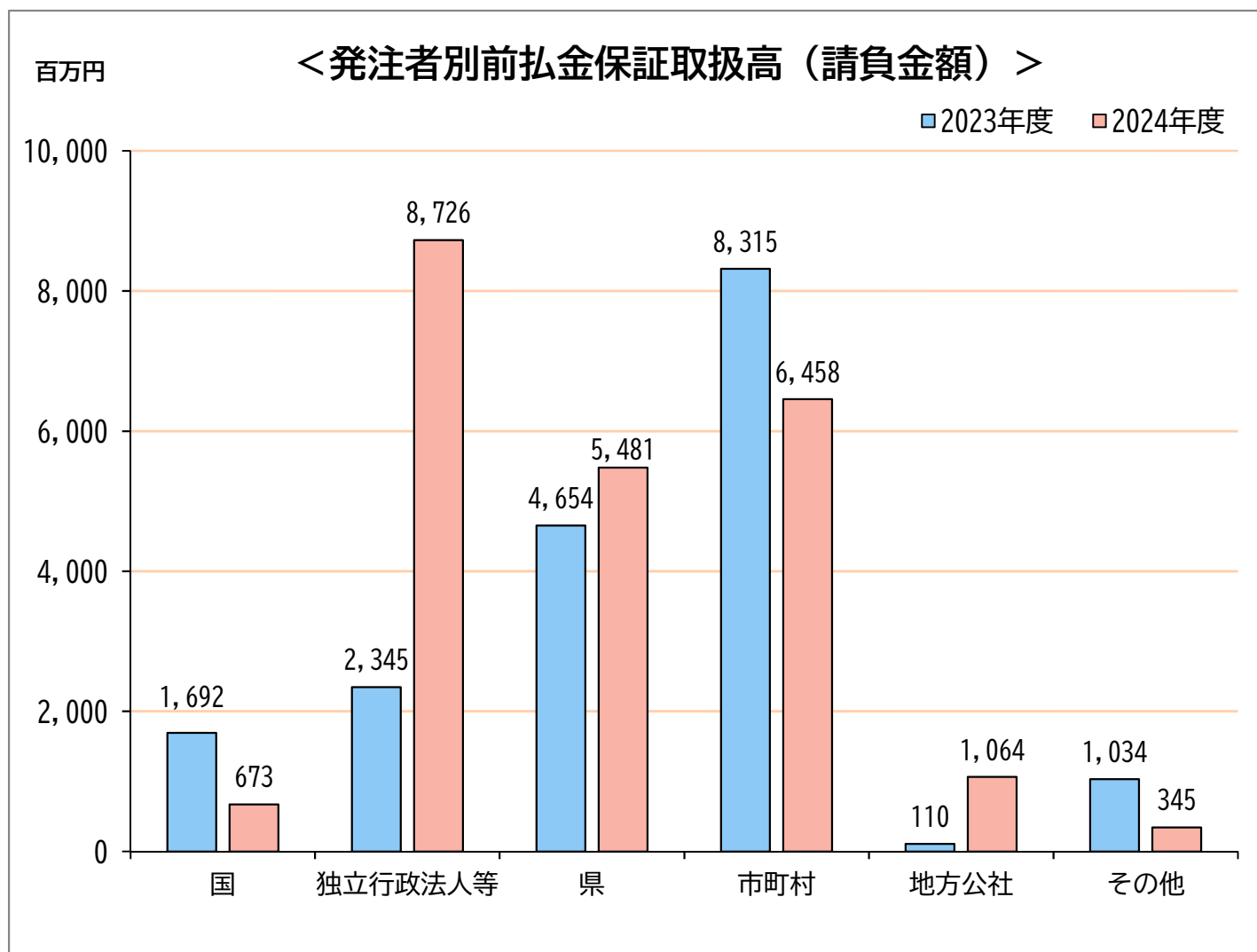
<https://www.ejcs.co.jp>

1. 単月（2024年12月）

（1）発注者別前払金保証取扱高

（金額単位：百万円）

発注者	区分	2023年度		2024年度		対前年度増減率	
		件数	請負金額	件数	請負金額	件数	請負金額
国		15	1,692	9	673	-40.0%	-60.2%
独立行政法人等		18	2,345	20	8,726	11.1%	272.0%
県		165	4,654	116	5,481	-29.7%	17.8%
市町村		280	8,315	203	6,458	-27.5%	-22.3%
地方公社		3	110	5	1,064	66.7%	859.7%
その他		12	1,034	18	345	50.0%	-66.6%
合計		493	18,153	371	22,749	-24.7%	25.3%



(2) 発注者別前払金保証取扱高（詳細）

（金額単位：百万円）

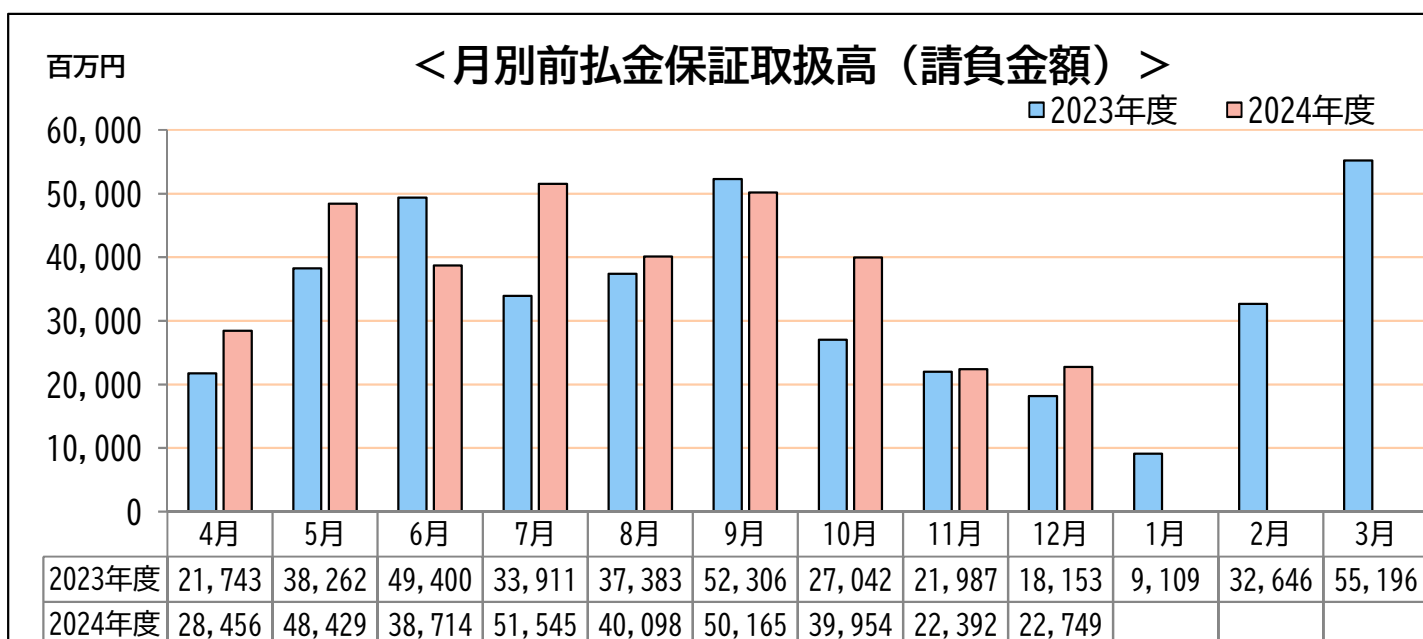
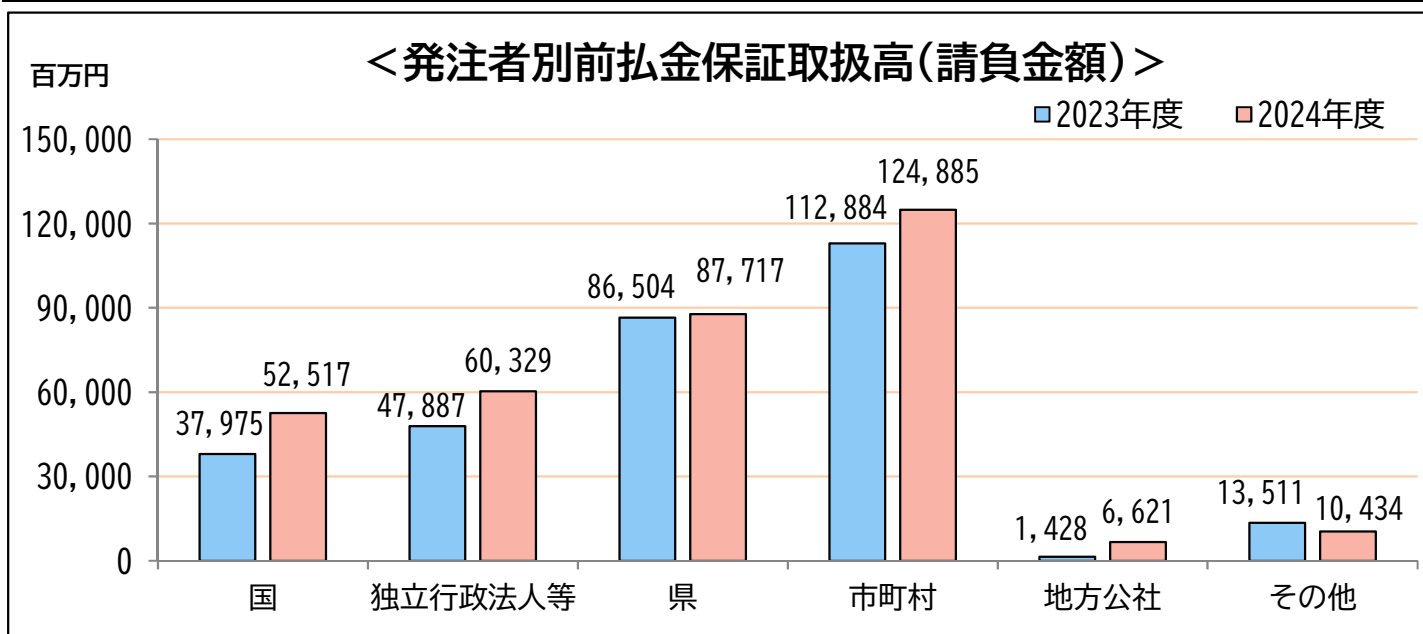
発注者		区分	2023年度		2024年度		対前年度増減率	
			件数	請負金額	件数	請負金額	件数	請負金額
国	国	国土交通省	9	1,515	4	581	-55.6%	-61.6%
		農林水産省	2	68	3	20	50.0%	-69.4%
		その他	4	108	2	70	-50.0%	-35.0%
		小計	15	1,692	9	673	-40.0%	-60.2%
独立行政法人等		国立大学法人	3	116	1	37	-66.7%	-67.5%
		東日本高速道路（株）	2	185	6	1,921	200.0%	937.7%
		高エネルギー加速器研究機構	3	1,036	0	0	-	-
		水資源機構	1	69	0	-148	-	-
		日本原子力研究開発機構	2	427	4	1,527	100.0%	257.6%
		農業・食品産業技術総合研究機構	1	7	1	11	0.0%	38.9%
		産業技術総合研究所	2	32	0	0	-	-
		その他	4	470	8	5,377	100.0%	1043.4%
	小計	18	2,345	20	8,726	11.1%	272.0%	
県		土木部	131	3,649	75	3,343	-42.7%	-8.4%
		農林水産部	5	299	13	186	160.0%	-37.7%
		政策企画部	0	0	0	0	-	-
		企業局	12	397	9	1,602	-25.0%	303.0%
		教育委員会	3	42	6	67	100.0%	59.3%
		警察本部	10	108	8	73	-20.0%	-32.2%
		総務部	0	0	3	29	-	-
		その他（他県含む）	4	157	2	178	-50.0%	13.6%
	小計	165	4,654	116	5,481	-29.7%	17.8%	
市町村		市	247	7,798	166	5,802	-32.8%	-25.6%
		町	31	492	34	620	9.7%	26.0%
		村	2	24	3	35	50.0%	44.6%
		小計	280	8,315	203	6,458	-27.5%	-22.3%
地方公社		茨城県開発公社	3	110	5	1,064	66.7%	859.7%
		茨城県土地開発公社	0	0	0	0	-	-
		茨城県道路公社	0	0	0	0	-	-
		茨城県建設技術公社	0	0	0	0	-	-
		その他	0	0	0	0	-	-
	小計	3	110	5	1,064	66.7%	859.7%	
	その他	12	1,034	18	345	50.0%	-66.6%	
	合計	493	18,153	371	22,749	-24.7%	25.3%	

2. 累計（2024年4月～2024年12月）

（1）発注者別前払金保証取扱高

（金額単位：百万円）

発注者	区分	2023年度		2024年度		対前年度増減率	
		件数	請負金額	件数	請負金額	件数	請負金額
国		256	37,975	254	52,517	-0.8%	38.3%
独立行政法人等		145	47,887	149	60,329	2.8%	26.0%
県		2,015	86,504	2,068	87,717	2.6%	1.4%
市町村		2,710	112,884	2,653	124,885	-2.1%	10.6%
地方公社		23	1,428	44	6,621	91.3%	363.4%
その他		171	13,511	165	10,434	-3.5%	-22.8%
合計		5,320	300,192	5,333	342,506	0.2%	14.1%



(2) 発注者別前払金保証取扱高 (詳細)

(金額単位：百万円)

発注者		区分	2023年度		2024年度		対前年度増減率	
			件数	請負金額	件数	請負金額	件数	請負金額
国	国 土 交 通 省		200	34,724	185	46,896	-7.5%	35.1%
	農 林 水 産 省		43	2,049	50	4,087	16.3%	99.4%
	そ の 他		13	1,200	19	1,533	46.2%	27.7%
	小 計		256	37,975	254	52,517	-0.8%	38.3%
独立 行政 法人等	国 立 大 学 法 人		22	10,243	17	4,485	-22.7%	-56.2%
	東 日 本 高 速 道 路 (株)		38	23,880	39	35,868	2.6%	50.2%
	高 工 ネ ル ギ ー 加 速 器 研 究 機 構		8	1,449	10	1,169	25.0%	-19.3%
	水 資 源 機 構		11	386	8	234	-27.3%	-39.5%
	日 本 原 子 力 研 究 開 発 機 構		18	7,108	15	4,533	-16.7%	-36.2%
	農 業 ・ 食 品 産 業 技 術 総 合 研 究 機 構		11	370	16	641	45.5%	73.3%
	産 業 技 術 総 合 研 究 所		13	1,773	22	3,475	69.2%	95.9%
	そ の 他		24	2,674	22	9,921	-8.3%	270.9%
小 計		145	47,887	149	60,329	2.8%	26.0%	
県	土 木 部		1,607	67,951	1,619	63,478	0.7%	-6.6%
	農 林 水 産 部		186	8,815	181	10,751	-2.7%	22.0%
	政 策 企 画 部		0	0	2	19	-	-
	企 業 局		109	6,363	118	8,954	8.3%	40.7%
	教 育 委 員 会		28	407	42	554	50.0%	35.9%
	警 察 本 部		62	1,718	72	1,686	16.1%	-1.9%
	総 務 部		6	650	11	333	83.3%	-48.8%
	そ の 他 (他 県 含 む)		17	596	23	1,939	35.3%	224.9%
小 計		2,015	86,504	2,068	87,717	2.6%	1.4%	
市 町 村	市		2,334	97,798	2,269	108,013	-2.8%	10.4%
	町		281	10,693	292	13,478	3.9%	26.0%
	村		95	4,391	92	3,393	-3.2%	-22.7%
	小 計		2,710	112,884	2,653	124,885	-2.1%	10.6%
地 方 公 社	茨 城 県 開 発 公 社		8	412	22	5,284	175.0%	1181.7%
	茨 城 県 土 地 開 発 公 社		3	27	0	0	-	-
	茨 城 県 道 路 公 社		6	102	5	49	-16.7%	-52.0%
	茨 城 県 建 設 技 術 公 社		2	47	1	5	-50.0%	-88.8%
	そ の 他		4	838	16	1,282	300.0%	52.9%
小 計		23	1,428	44	6,621	91.3%	363.4%	
そ の 他		171	13,511	165	10,434	-3.5%	-22.8%	
合 計		5,320	300,192	5,333	342,506	0.2%	14.1%	

(3) 国土交通省事務所別前払金保証取扱高

(金額単位：百万円)

発注者	区分	2023年度		2024年度		対前年度増減率	
		件数	請負金額	件数	請負金額	件数	請負金額
関東地方整備局（本局）		20	11,363	21	24,810	5.0%	118.3%
常陸河川国道事務所		39	5,537	48	6,713	23.1%	21.2%
下館河川事務所		16	2,010	13	1,081	-18.8%	-46.2%
霞ヶ浦河川事務所		20	1,282	13	1,343	-35.0%	4.8%
久慈川緊急治水対策河川事務所		16	2,279	20	3,778	25.0%	65.8%
常総国道事務所		24	4,841	9	1,747	-62.5%	-63.9%
利根川上流河川事務所		14	2,702	18	3,584	28.6%	32.6%
北首都国道事務所		5	675	9	1,191	80.0%	76.5%
利根川下流河川事務所		2	191	5	441	150.0%	130.2%
鹿島港湾・空港整備事務所		8	1,332	8	763	0.0%	-42.7%
その他の		36	2,507	21	1,437	-41.7%	-42.7%
合計		200	34,724	185	46,896	-7.5%	35.1%

(4) 独立行政法人等別前払金保証取扱高

(金額単位：百万円)

発注者	区分	2023年度		2024年度		対前年度増減率	
		件数	請負金額	件数	請負金額	件数	請負金額
筑波大学		15	9,533	12	3,642	-20.0%	-61.8%
茨城大学		4	534	2	405	-50.0%	-24.2%
筑波技術大学		2	110	1	112	-50.0%	2.0%
東京芸術大学		0	0	0	0	-	-
東京大学		1	65	2	324	100.0%	395.8%
東日本高速道路（株）		38	23,880	39	35,868	2.6%	50.2%
日本中央競馬会		2	420	1	2,530	-50.0%	501.3%
高エネルギー加速器研究機構		8	1,449	10	1,169	25.0%	-19.3%
水資源機構		11	386	8	234	-27.3%	-39.5%
茨城工業高等専門学校		0	0	1	260	-	-
日本原子力研究開発機構		18	7,108	15	4,533	-16.7%	-36.2%
国立科学博物館		2	306	0	0	-	-
農業・食品産業技術総合研究機構		11	370	16	641	45.5%	73.3%
産業技術総合研究所		13	1,773	22	3,475	69.2%	95.9%
国立環境研究所		1	10	1	2	0.0%	-74.2%
物質・材料研究機構		4	1,204	3	560	-25.0%	-53.5%
量子科学技術研究開発機構		0	0	4	5,220	-	-
その他の		15	733	12	1,347	-20.0%	83.8%
合計		145	47,887	149	60,329	2.8%	26.0%

(5) 県部局別前払金保証取扱高

(金額単位：百万円)

発注者	区分	2023年度		2024年度		対前年度増減率	
		件数	請負金額	件数	請負金額	件数	請負金額
土木部	茨城県知事（土木部）	134	21,226	160	16,131	19.4%	-24.0%
	水戸土木事務所	163	4,854	170	5,514	4.3%	13.6%
	常陸大宮土木事務所	102	2,638	87	1,831	-14.7%	-30.6%
	常陸大宮土木事務所大子工務所	81	2,158	64	1,380	-21.0%	-36.0%
	潮来土木事務所	59	1,668	71	1,993	20.3%	19.5%
	土浦土木事務所	296	10,731	245	8,386	-17.2%	-21.9%
	筑西土木事務所	71	1,749	90	2,415	26.8%	38.1%
	常陸太田工事事務所	67	1,934	84	2,127	25.4%	10.0%
	高萩工事事務所	143	3,689	128	4,692	-10.5%	27.2%
	鉾田工事事務所	86	2,258	88	2,704	2.3%	19.8%
	竜ヶ崎工事事務所	129	4,363	114	4,070	-11.6%	-6.7%
	常総工事事務所	89	1,926	87	1,927	-2.2%	0.0%
	境工事事務所	86	2,745	97	2,839	12.8%	3.4%
	茨城港湾事務所	46	3,904	69	4,098	50.0%	5.0%
	鹿島港湾事務所	23	869	24	1,219	4.3%	40.3%
	鹿島下水道事務所	10	509	10	728	0.0%	42.9%
	流域下水道事務所	22	723	31	1,416	40.9%	95.7%
	小計	1,607	67,951	1,619	63,478	0.7%	-6.6%
農林水産部	茨城県知事（農林水産部）	7	547	10	3,383	42.9%	517.5%
	県北農林事務所	28	949	25	1,276	-10.7%	34.5%
	県北農林事務所高萩土地改良事務所	6	280	7	251	16.7%	-10.4%
	県央農林事務所	21	1,240	30	1,232	42.9%	-0.7%
	鹿行農林事務所	26	1,198	18	986	-30.8%	-17.7%
	県南農林事務所	15	604	12	461	-20.0%	-23.6%
	県南農林事務所稲敷土地改良事務所	21	1,610	24	1,481	14.3%	-8.0%
	県西農林事務所	39	1,633	37	1,102	-5.1%	-32.5%
	県西農林事務所境土地改良事務所	20	708	17	568	-15.0%	-19.7%
	畜産センター	0	0	1	7	-	-
	農業総合センター	1	16	0	0	-	-
	水産試験場	2	26	0	0	-	-
小計	186	8,815	181	10,751	-2.7%	22.0%	
政策企画部	0	0	2	19	-	-	
企業局	公営企業管理者企業局	5	303	12	3,398	140.0%	1018.1%
	県南水道事務所	22	1,253	18	792	-18.2%	-36.8%
	鹿行水道事務所	13	699	26	1,988	100.0%	184.1%
	県西水道事務所	46	2,459	43	2,063	-6.5%	-16.1%
	県中央水道事務所	23	1,646	19	712	-17.4%	-56.8%
小計	109	6,363	118	8,954	8.3%	40.7%	
教育委員会	28	407	42	554	50.0%	35.9%	
警察本部	62	1,718	72	1,686	16.1%	-1.9%	
総務部	6	650	11	333	83.3%	-48.8%	
その他（他県含む）	17	596	23	1,939	35.3%	224.9%	
合計	2,015	86,504	2,068	87,717	2.6%	1.4%	

(6) 市町村別前払金保証取扱高

(金額単位：百万円)

発注者	区分	2023年度		2024年度		対前年度増減率	
		件数	請負金額	件数	請負金額	件数	請負金額
北地域	日立市	130	4,295	138	13,041	6.2%	203.6%
	常陸太田市	49	1,400	47	1,649	-4.1%	17.8%
	高萩市	26	728	31	1,142	19.2%	56.9%
	北茨城市	82	2,964	73	1,637	-11.0%	-44.8%
	常陸大宮市	88	2,495	77	2,033	-12.5%	-18.5%
	大子町	35	945	37	960	5.7%	1.6%
	小計	410	12,829	403	20,464	-1.7%	59.5%
中央地域	水戸市	337	13,589	331	12,464	-1.8%	-8.3%
	笠間市	74	2,655	72	1,999	-2.7%	-24.7%
	ひたちなか市	133	4,644	138	4,350	3.8%	-6.3%
	那珂市	91	2,481	78	2,323	-14.3%	-6.4%
	小美玉市	53	1,487	60	2,683	13.2%	80.5%
	茨城町	49	1,589	38	3,247	-22.4%	104.3%
	大洗町	27	779	26	1,130	-3.7%	45.0%
	城里町	39	857	54	1,563	38.5%	82.3%
東海村	80	2,657	82	3,198	2.5%	20.4%	
	小計	883	30,743	879	32,961	-0.5%	7.2%
鹿行地域	鹿嶋市	47	2,642	38	2,018	-19.1%	-23.6%
	潮来市	36	1,277	29	1,312	-19.4%	2.7%
	神栖市	76	3,609	74	4,549	-2.6%	26.0%
	行方市	47	987	46	928	-2.1%	-5.9%
	鉾田市	62	2,251	47	6,799	-24.2%	202.0%
	小計	268	10,768	234	15,608	-12.7%	44.9%
南地域	土浦市	92	3,563	85	3,728	-7.6%	4.6%
	石岡市	76	3,229	63	1,683	-17.1%	-47.9%
	龍ヶ崎市	43	2,355	38	5,253	-11.6%	123.1%
	取手市	32	2,313	47	3,245	46.9%	40.3%
	牛久市	47	3,516	46	2,092	-2.1%	-40.5%
	つくば市	192	16,597	209	13,583	8.9%	-18.2%
	守谷市	55	3,345	37	2,816	-32.7%	-15.8%
	稲敷市	45	1,324	54	1,889	20.0%	42.7%
	かすみがうら市	36	885	33	975	-8.3%	10.1%
	つくばみらい市	35	1,219	31	799	-11.4%	-34.5%
	美浦村	15	1,733	10	195	-33.3%	-88.7%
	阿見町	55	2,182	66	2,806	20.0%	28.6%
河内町	15	503	16	1,212	6.7%	140.7%	
利根町	22	1,204	14	778	-36.4%	-35.3%	
	小計	760	43,975	749	41,060	-1.4%	-6.6%
西地域	古河市	83	2,566	105	4,579	26.5%	78.5%
	結城市	28	580	33	1,335	17.9%	129.9%
	下妻市	34	907	31	1,127	-8.8%	24.3%
	常総市	55	1,738	48	1,460	-12.7%	-16.0%
	筑西市	61	3,781	49	2,266	-19.7%	-40.1%
	坂東市	45	1,367	44	1,530	-2.2%	12.0%
	桜川市	44	995	37	710	-15.9%	-28.6%
	八千代町	12	208	17	359	41.7%	72.7%
	五霞町	9	209	4	125	-55.6%	-40.1%
境町	18	2,212	20	1,293	11.1%	-41.5%	
	小計	389	14,567	388	14,790	-0.3%	1.5%
合	計	2,710	112,884	2,653	124,885	-2.1%	10.6%

3. 中間前払金（2024年4月～2024年12月）

（1）発注者別中間前払金保証取扱高

（金額単位：百万円）

発注者	区分	2023年度		2024年度		対前年度増減率	
		件数	請負金額	件数	請負金額	件数	請負金額
	国	11	2,679	6	4,112	-45.5%	53.5%
	独立行政法人等	0	0	1	956	-	-
	県	33	2,388	38	5,562	15.2%	132.9%
	市 町 村	51	5,151	57	12,134	11.8%	135.5%
	地方公社	6	2,399	2	152	-66.7%	-93.6%
	その他	4	1,178	2	462	-50.0%	-60.7%
	合計	105	13,797	106	23,380	1.0%	69.5%

（2）発注者別中間前払金保証取扱高（詳細）

（金額単位：百万円）

発注者	区分	2023年度		2024年度		対前年度増減率	
		件数	請負金額	件数	請負金額	件数	請負金額
国	国土交通省						
	常陸河川国道事務所	1	395	0	0	-	-
	下館河川事務所	0	0	1	68	-	-
	霞ヶ浦河川事務所	1	58	0	0	-	-
	その他	7	1,379	5	4,043	-28.6%	193.1%
	小計	9	1,833	6	4,112	-33.3%	124.3%
	その他	2	846	0	0	-	-
	小計	11	2,679	6	4,112	-45.5%	53.5%
	独立行政法人等	0	0	1	956	-	-
県	土木部	31	2,331	34	4,479	9.7%	92.1%
	農林水産部	2	57	1	164	-50.0%	187.8%
	政策企画部	0	0	0	0	-	-
	企業局	0	0	2	765	-	-
	教育委員会	0	0	0	0	-	-
	その他（他県含む）	0	0	1	153	-	-
	小計	33	2,388	38	5,562	15.2%	132.9%
市町村	市	46	4,835	47	9,946	2.2%	105.7%
	町	5	316	9	2,180	80.0%	589.5%
	村	0	0	1	7	-	-
	小計	51	5,151	57	12,134	11.8%	135.5%
	地方公社	6	2,399	2	152	-66.7%	-93.6%
	その他	4	1,178	2	462	-50.0%	-60.7%
	合計	105	13,797	106	23,380	1.0%	69.5%

(3) 県部局別中間前払金保証取扱高

(金額単位：百万円)

発注者		区分	2023年度		2024年度		対前年度増減率	
			件数	請負金額	件数	請負金額	件数	請負金額
土 木 部	茨城県知事（土木部）		4	1,003	3	2,715	-25.0%	170.6%
	水戸土木事務所		7	283	10	349	42.9%	23.5%
	常陸大宮土木事務所		0	0	1	133	-	-
	常陸大宮土木事務所大子工務所		1	19	2	158	100.0%	734.1%
	潮来土木事務所		0	0	0	0	-	-
	土浦土木事務所		6	346	5	559	-16.7%	61.7%
	筑西土木事務所		2	121	1	90	-50.0%	-25.6%
	常陸太田工事事務所		2	256	0	0	-	-
	高萩工事事務所		2	20	3	206	50.0%	892.5%
	鉾田工事事務所		1	13	1	140	0.0%	903.9%
	竜ヶ崎工事事務所		3	128	4	59	33.3%	-53.8%
	常総工事事務所		1	14	3	40	200.0%	174.7%
	境工事事務所		1	33	1	24	0.0%	-27.4%
	茨城港湾事務所		0	0	0	0	-	-
	鹿島港湾事務所		1	88	0	0	-	-
	鹿島下水道事務所		0	0	0	0	-	-
流域下水道事務所		0	0	0	0	-	-	
小計		31	2,331	34	4,479	9.7%	92.1%	
農 林 水 産 部	茨城県知事（農林水産部）		0	0	1	164	-	-
	県北農林事務所		0	0	0	0	-	-
	県北農林事務所高萩土地改良事務所		0	0	0	0	-	-
	県央農林事務所		0	0	0	0	-	-
	鹿行農林事務所		0	0	0	0	-	-
	県南農林事務所		0	0	0	0	-	-
	県南農林事務所稲敷土地改良事務所		0	0	0	0	-	-
	県西農林事務所		1	23	0	0	-	-
	県西農林事務所境土地改良事務所		1	33	0	0	-	-
	畜産センター		0	0	0	0	-	-
	農業総合センター		0	0	0	0	-	-
水産試験場		0	0	0	0	-	-	
小計		2	57	1	164	-50.0%	187.8%	
政策企画部		0	0	0	0	-	-	
企 業 局	公営企業管理者企業局		0	0	1	624	-	-
	県南水道事務所		0	0	0	0	-	-
	鹿行水道事務所		0	0	1	140	-	-
	県西水道事務所		0	0	0	0	-	-
	県中央水道事務所		0	0	0	0	-	-
小計		0	0	2	765	-	-	
教育委員会		0	0	0	0	-	-	
警察本部		0	0	0	0	-	-	
総務部		0	0	1	153	-	-	
その他（他県含む）		0	0	0	0	-	-	
合計		33	2,388	38	5,562	15.2%	132.9%	

(4) 市町村別中間前払金保証取扱高

(金額単位：百万円)

発注者	区分	2023年度		2024年度		対前年度増減率	
		件数	請負金額	件数	請負金額	件数	請負金額
北地域	日立市	1	16	1	18	0.0%	13.1%
	常陸太田市	0	0	0	0	—	—
	高萩市	0	0	1	21	—	—
	北茨城	0	0	1	700	—	—
	常陸大宮市	3	147	0	0	—	—
	大子町	1	270	0	0	—	—
	小計	5	433	3	740	-40.0%	70.8%
中央地域	水戸市	6	233	6	1,096	0.0%	368.8%
	笠間市	2	568	0	0	—	—
	ひたちなか市	4	358	2	541	-50.0%	51.2%
	那珂市	0	0	0	0	—	—
	小美玉市	1	109	2	118	100.0%	7.9%
	茨城町	0	0	0	0	—	—
	大洗町	0	0	0	0	—	—
	城里町	0	0	3	126	—	—
	東海村	0	0	1	7	—	—
	小計	13	1,270	14	1,889	7.7%	48.8%
鹿行地域	鹿嶋市	0	0	0	0	—	—
	潮来市	1	54	1	111	0.0%	104.6%
	神栖市	1	82	1	74	0.0%	-9.9%
	行方市	0	0	0	0	—	—
	銚田市	1	109	0	0	—	—
	小計	3	246	2	185	-33.3%	-24.8%
南地域	土浦市	3	26	5	438	66.7%	1563.7%
	石岡市	0	0	0	0	—	—
	龍ヶ崎市	0	0	0	0	—	—
	取手市	1	16	3	391	200.0%	2247.9%
	牛久市	2	137	3	2,542	50.0%	1748.4%
	つくば市	8	1,050	7	558	-12.5%	-46.8%
	守谷市	0	0	0	0	—	—
	稲敷市	1	58	3	357	200.0%	516.0%
	かすみがうら市	1	1,232	0	0	—	—
	つくばみらい市	1	36	1	52	0.0%	45.0%
	美浦村	0	0	0	0	—	—
	阿見町	3	29	4	1,159	33.3%	3893.0%
	河内町	0	0	1	16	—	—
利根町	1	16	1	877	0.0%	5115.7%	
	小計	21	2,603	28	6,395	33.3%	145.6%
西地域	古河市	2	58	4	178	100.0%	206.6%
	結城市	0	0	0	0	—	—
	下妻市	0	0	1	33	—	—
	常総市	2	251	2	39	0.0%	-84.3%
	筑西市	2	42	1	500	-50.0%	1067.6%
	坂東市	0	0	0	0	—	—
	桜川市	3	244	2	2,171	-33.3%	786.7%
	八千代町	0	0	0	0	—	—
	五霞町	0	0	0	0	—	—
	小計	9	597	10	2,923	11.1%	389.0%
	合計	51	5,151	57	12,134	11.8%	135.5%

4. 建設コンサルタント業務（設計・調査・測量）（2024年4月～2024年12月）

（金額単位：百万円）

発注者	区分	2023年度		2024年度		対前年度増減率	
		件数	請負金額	件数	請負金額	件数	請負金額
国	国土交通省	33	830	27	837	-18.2%	0.9%
	農林水産省	19	390	23	442	21.1%	13.2%
	その他	3	70	5	147	66.7%	109.5%
	小計	55	1,291	55	1,427	0.0%	10.6%
	独立行政法人等	28	1,183	35	2,074	25.0%	75.3%
県	土木部	149	1,985	130	1,646	-12.8%	-17.1%
	農林水産部	39	274	35	464	-10.3%	69.2%
	その他	13	344	9	73	-30.8%	-78.8%
	小計	201	2,604	174	2,183	-13.4%	-16.2%
市	日立市	10	119	12	548	20.0%	358.1%
	常陸太田市	2	22	6	104	200.0%	366.6%
	高萩市	1	4	2	11	100.0%	137.0%
	北茨城	12	134	12	160	0.0%	19.2%
	常陸大宮市	5	103	11	198	120.0%	92.5%
	大子町	6	39	2	12	-66.7%	-67.9%
	水戸市	28	294	27	396	-3.6%	34.9%
	笠間市	4	50	1	7	-75.0%	-85.7%
	ひたちなか市	4	94	9	351	125.0%	273.9%
	那珂市	14	213	10	148	-28.6%	-30.3%
	小美玉市	5	164	9	175	80.0%	6.3%
	茨城町	0	0	1	5	-	-
	大洗町	2	38	4	145	100.0%	281.9%
	城里町	3	34	6	76	100.0%	120.4%
	東海村	13	161	7	72	-46.2%	-55.4%
	鹿嶋市	2	37	0	0	-	-
	潮来市	1	5	0	0	-	-
	神栖市	2	19	3	15	50.0%	-21.0%
	行方市	1	11	0	0	-	-
	鉾田市	2	126	1	87	-50.0%	-30.5%
	土浦市	13	182	12	205	-7.7%	12.6%
	石岡市	7	79	6	55	-14.3%	-30.3%
	龍ヶ崎市	12	198	7	122	-41.7%	-38.4%
	取手市	2	18	6	89	200.0%	387.1%
	牛久市	16	185	14	197	-12.5%	6.6%
	つくば市	19	272	23	442	21.1%	62.7%
	守谷市	1	6	2	34	100.0%	471.3%
	稲敷市	5	53	4	28	-20.0%	-47.9%
	かすみがうら市	2	25	1	6	-50.0%	-73.8%
	つくばみらい市	1	6	1	7	0.0%	9.1%
美浦村	0	0	1	7	-	-	
阿見町	4	53	8	128	100.0%	138.7%	
河内町	0	0	1	18	-	-	
利根町	2	26	2	54	0.0%	107.2%	
古河市	5	42	14	132	180.0%	208.0%	
結城市	0	0	0	0	-	-	
下妻市	1	9	1	8	0.0%	-6.1%	
常総市	6	66	4	36	-33.3%	-45.1%	
筑西市	8	189	2	70	-75.0%	-63.0%	
坂東市	3	39	3	29	0.0%	-25.6%	
桜川市	4	111	0	0	-	-	
八千代町	0	0	0	0	-	-	
五霞町	1	32	2	114	100.0%	249.0%	
境町	0	0	0	6	-	-	
	小計	229	3,278	237	4,314	3.5%	31.6%
	地方公社	5	83	3	27	-40.0%	-67.4%
	その他	13	215	9	142	-30.8%	-33.7%
	合計	531	8,656	513	10,170	-3.4%	17.5%

本統計の見方

● 対象データ

当社が保証契約を締結した公共工事のうち、工事場所が茨城県内のデータを集計しています。

● 留意点等

- ① 契約変更により請負金額に増減があっても、前払金に影響がない場合には、増減額相当分は計上していません。
- ② 継続工事等年度区分工事においては、前払金に対応する当該年度請負金額相当額を計上しています。
- ③ 保証契約締結日で集計しているため、請負契約締結日との間には、若干のタイムラグ（概ね半月以内）があります。
- ④ 前年度以前に締結した保証契約を取消、訂正した場合に、当年度の件数、金額がマイナス表記となる場合があります。

《参考》公共投資に関する他の統計等との比較

この統計（文字が白抜き部分）と公共投資、公共事業に関する他の統計と比較すると下図のようになります。

—公共事業関係費予算の予算区分における比較表—

調査費	用地費 及び 補償費	事務費	測量 設計費	工 事 費			附 帯 工 事 費	営 繕 費	宿 舎 費	船 舶 及 び 機 械 器 具 費
				請 負 費		諸 資 材 費				
				公共工事請負金額（保証事業会社）						
				建設工事受注動態統計（国土交通省） 【公共機関からの受注工事】						
				政府建設投資（国土交通省）						
				公的固定資本形成（内閣府）						
				公共事業関係費						