

前払金保証実績から見た

茨城県内の公共工事動向

2025年1月

CONTENTS

1. 単月（2025年1月）
 - (1) 発注者別前払金保証取扱高 . . . P.1
 - (2) 発注者別前払金保証取扱高（詳細） . . . P.2

2. 累計（2024年4月～2025年1月）
 - (1) 発注者別前払金保証取扱高 . . . P.3
 - (2) 発注者別前払金保証取扱高（詳細） . . . P.4
 - (3) 国土交通省事務所別前払金保証取扱高 . . . P.5
 - (4) 独立行政法人等別前払金保証取扱高 . . . P.5
 - (5) 県部局別前払金保証取扱高 . . . P.6
 - (6) 市町村別前払金保証取扱高 . . . P.7

3. 中間前払金（2024年4月～2025年1月）
 - (1) 発注者別中間前払金保証取扱高 . . . P.8
 - (2) 発注者別中間前払金保証取扱高（詳細） . . . P.8
 - (3) 県部局別中間前払金保証取扱高 . . . P.9
 - (4) 市町村別中間前払金保証取扱高 . . . P.10

4. 建設コンサルタント業務（設計・調査・測量）
（2024年4月～2025年1月） . . . P.11



東日本建設業保証株式会社

茨城支店

〒310-0062 茨城県水戸市大町3-1-22 茨城県建設センター6F

TEL:029-221-3800 FAX:0120-027-306

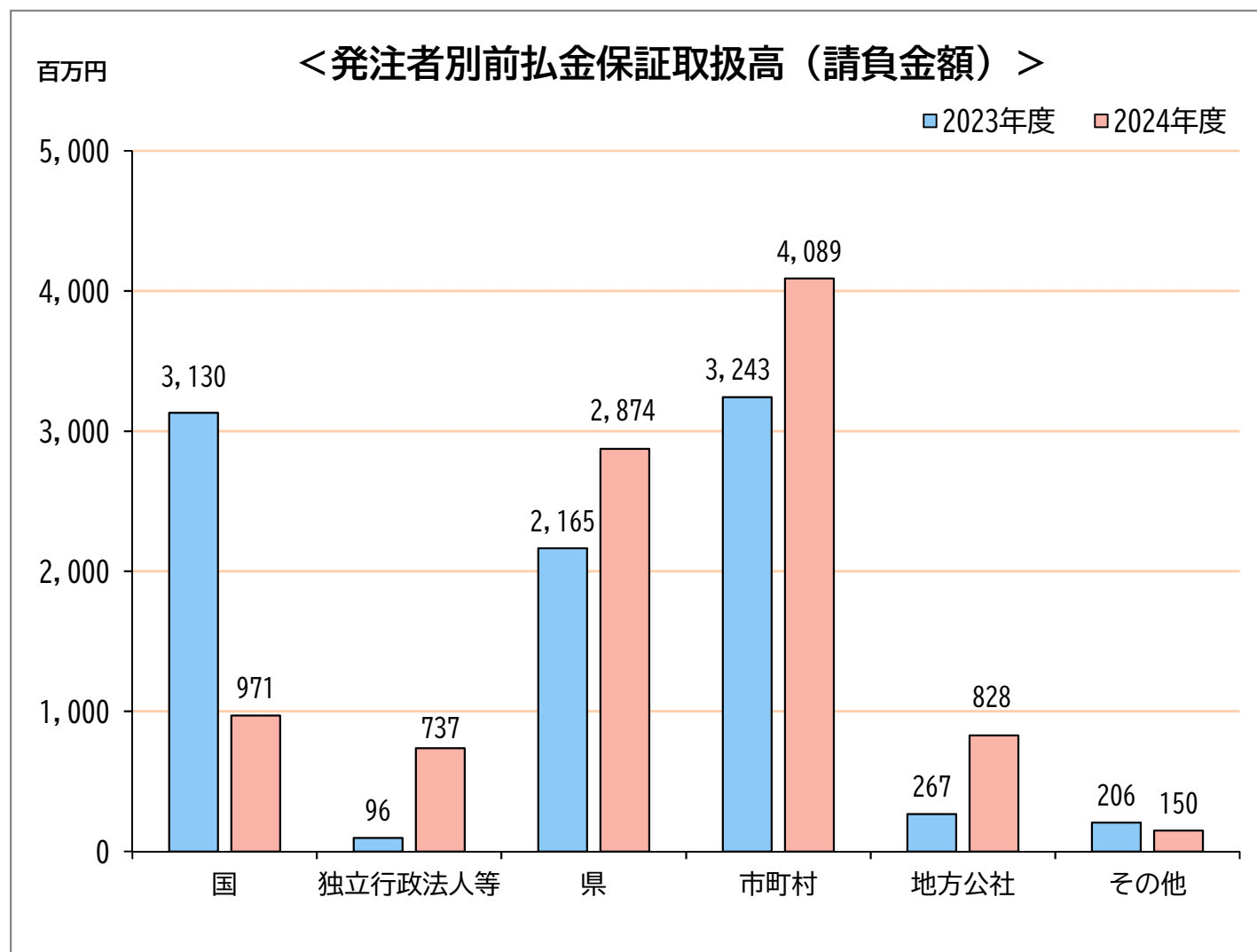
<https://www.ejcs.co.jp>

1. 単月（2025年1月）

（1）発注者別前払金保証取扱高

（金額単位：百万円）

発注者	区分	2023年度		2024年度		対前年度増減率	
		件数	請負金額	件数	請負金額	件数	請負金額
国		16	3,130	9	971	-43.8%	-69.0%
独立行政法人等		6	96	18	737	200.0%	666.7%
県		82	2,165	75	2,874	-8.5%	32.8%
市町村		129	3,243	85	4,089	-34.1%	26.1%
地方公社		5	267	5	828	0.0%	210.2%
その他		15	206	3	150	-80.0%	-27.0%
合計		253	9,109	195	9,652	-22.9%	6.0%



(2) 発注者別前払金保証取扱高（詳細）

（金額単位：百万円）

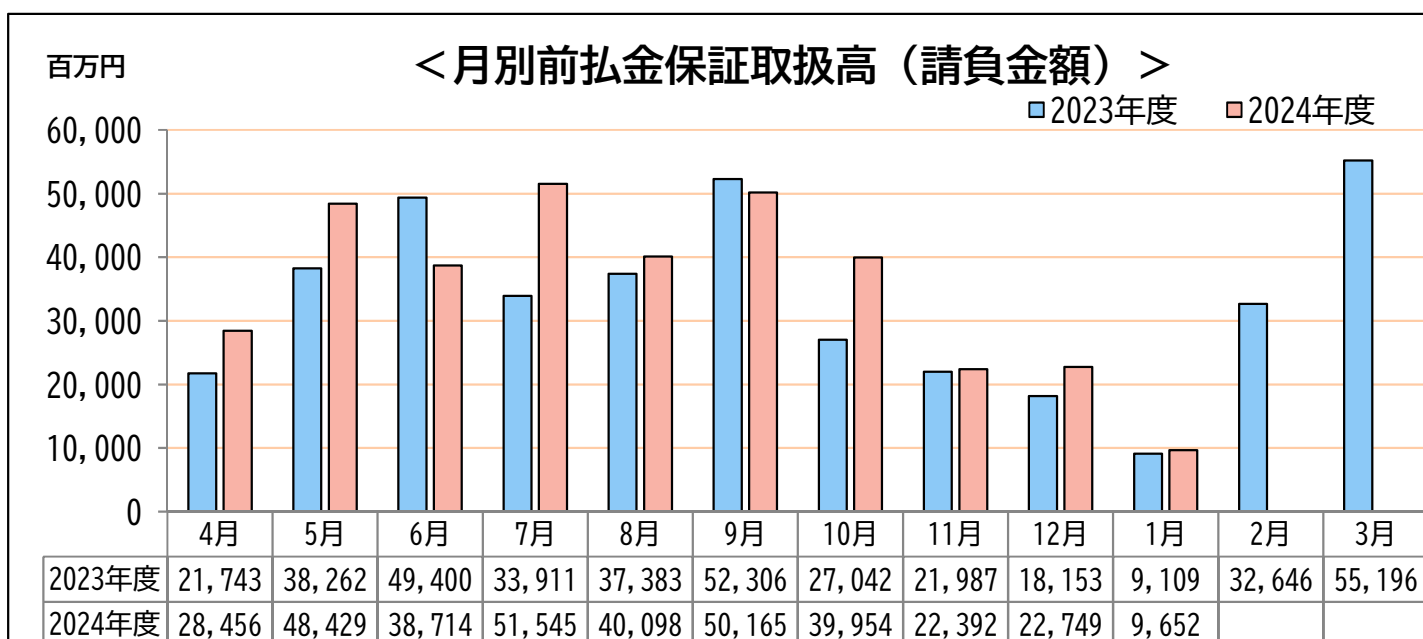
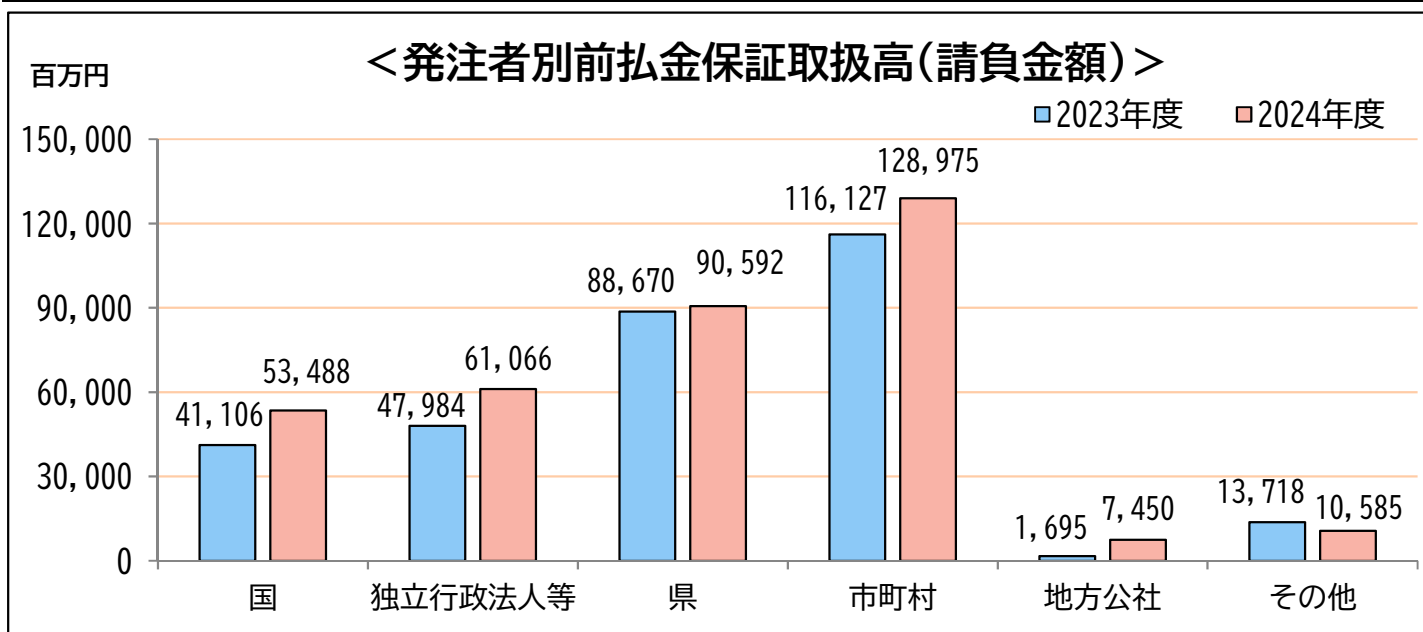
発注者		区分	2023年度		2024年度		対前年度増減率	
			件数	請負金額	件数	請負金額	件数	請負金額
国	国	国土交通省	12	2,993	7	807	-41.7%	-73.0%
		農林水産省	2	103	1	5	-50.0%	-94.2%
		その他	2	33	1	157	-50.0%	369.9%
		小計	16	3,130	9	971	-43.8%	-69.0%
独立行政法人等		国立大学法人	0	0	0	0	-	-
		東日本高速道路（株）	1	13	0	0	-	-
		高エネルギー加速器研究機構	1	17	0	0	-	-
		水資源機構	0	-34	0	0	-	-
		日本原子力研究開発機構	0	0	2	68	-	-
		農業・食品産業技術総合研究機構	2	40	5	337	150.0%	739.4%
		産業技術総合研究所	1	52	2	29	100.0%	-44.8%
		その他	1	6	9	302	800.0%	4409.2%
	小計	6	96	18	737	200.0%	666.7%	
県		土木部	60	1,681	55	2,469	-8.3%	46.8%
		農林水産部	6	63	5	133	-16.7%	109.3%
		政策企画部	0	0	0	0	-	-
		企業局	7	357	7	179	0.0%	-49.7%
		教育委員会	2	12	6	67	200.0%	424.9%
		警察本部	6	44	1	7	-83.3%	-82.3%
		総務部	0	0	0	0	-	-
		その他（他県含む）	1	4	1	16	0.0%	260.2%
	小計	82	2,165	75	2,874	-8.5%	32.8%	
市町村		市	116	3,029	68	3,877	-41.4%	28.0%
		町	13	213	13	179	0.0%	-15.9%
		村	0	0	4	32	-	-
		小計	129	3,243	85	4,089	-34.1%	26.1%
地方公社		茨城県開発公社	5	267	4	812	-20.0%	204.4%
		茨城県土地開発公社	0	0	0	0	-	-
		茨城県道路公社	0	0	0	0	-	-
		茨城県建設技術公社	0	0	1	15	-	-
		その他	0	0	0	0	-	-
	小計	5	267	5	828	0.0%	210.2%	
	その他	15	206	3	150	-80.0%	-27.0%	
	合計	253	9,109	195	9,652	-22.9%	6.0%	

2. 累計（2024年4月～2025年1月）

（1）発注者別前払金保証取扱高

（金額単位：百万円）

発注者	区分	2023年度		2024年度		対前年度増減率	
		件数	請負金額	件数	請負金額	件数	請負金額
国		272	41,106	263	53,488	-3.3%	30.1%
独立行政法人等		151	47,984	167	61,066	10.6%	27.3%
県		2,097	88,670	2,143	90,592	2.2%	2.2%
市町村		2,839	116,127	2,738	128,975	-3.6%	11.1%
地方公社		28	1,695	49	7,450	75.0%	339.3%
その他		186	13,718	168	10,585	-9.7%	-22.8%
合計		5,573	309,302	5,528	352,159	-0.8%	13.9%



(2) 発注者別前払金保証取扱高（詳細）

（金額単位：百万円）

発注者		区分	2023年度		2024年度		対前年度増減率	
			件数	請負金額	件数	請負金額	件数	請負金額
国	国 土 交 通 省		212	37,718	192	47,704	-9.4%	26.5%
	農 林 水 産 省		45	2,153	51	4,093	13.3%	90.1%
	そ の 他		15	1,234	20	1,690	33.3%	37.0%
	小 計		272	41,106	263	53,488	-3.3%	30.1%
独立 行政 法人等	国 立 大 学 法 人		22	10,243	17	4,485	-22.7%	-56.2%
	東 日 本 高 速 道 路（株）		39	23,894	39	35,868	0.0%	50.1%
	高 工 ン エ ル ギ ー 加 速 器 研 究 機 構		9	1,466	10	1,169	11.1%	-20.2%
	水 資 源 機 構		11	352	8	234	-27.3%	-33.5%
	日 本 原 子 力 研 究 開 発 機 構		18	7,108	17	4,601	-5.6%	-35.3%
	農 業 ・ 食 品 産 業 技 術 総 合 研 究 機 構		13	410	21	979	61.5%	138.5%
	産 業 技 術 総 合 研 究 所		14	1,826	24	3,504	71.4%	91.9%
	そ の 他		25	2,681	31	10,223	24.0%	281.2%
小 計		151	47,984	167	61,066	10.6%	27.3%	
県	土 木 部		1,667	69,633	1,674	65,948	0.4%	-5.3%
	農 林 水 産 部		192	8,879	186	10,884	-3.1%	22.6%
	政 策 企 画 部		0	0	2	19	—	—
	企 業 局		116	6,721	125	9,134	7.8%	35.9%
	教 育 委 員 会		30	420	48	622	60.0%	47.8%
	警 察 本 部		68	1,762	73	1,694	7.4%	-3.9%
	総 務 部		6	650	11	333	83.3%	-48.8%
	そ の 他（他 県 含 む）		18	601	24	1,955	33.3%	225.2%
小 計		2,097	88,670	2,143	90,592	2.2%	2.2%	
市 町 村	市		2,450	100,828	2,337	111,890	-4.6%	11.0%
	町		294	10,907	305	13,658	3.7%	25.2%
	村		95	4,391	96	3,426	1.1%	-22.0%
	小 計		2,839	116,127	2,738	128,975	-3.6%	11.1%
地 方 公 社	茨 城 県 開 発 公 社		13	679	26	6,097	100.0%	797.6%
	茨 城 県 土 地 開 発 公 社		3	27	0	0	—	—
	茨 城 県 道 路 公 社		6	102	5	49	-16.7%	-52.0%
	茨 城 県 建 設 技 術 公 社		2	47	2	20	0.0%	-56.0%
	そ の 他		4	838	16	1,282	300.0%	52.9%
小 計		28	1,695	49	7,450	75.0%	339.3%	
そ の 他		186	13,718	168	10,585	-9.7%	-22.8%	
合 計		5,573	309,302	5,528	352,159	-0.8%	13.9%	

(3) 国土交通省事務所別前払金保証取扱高

(金額単位：百万円)

発注者	区分	2023年度		2024年度		対前年度増減率	
		件数	請負金額	件数	請負金額	件数	請負金額
関東地方整備局（本局）		26	13,695	21	24,810	-19.2%	81.2%
常陸河川国道事務所		40	5,558	49	6,835	22.5%	23.0%
下館河川事務所		16	2,010	14	1,118	-12.5%	-44.4%
霞ヶ浦河川事務所		19	1,254	13	1,343	-31.6%	7.2%
久慈川緊急治水対策河川事務所		16	2,426	20	3,778	25.0%	55.7%
常総国道事務所		26	5,063	11	2,159	-57.7%	-57.3%
利根川上流河川事務所		14	2,702	18	3,503	28.6%	29.6%
北首都国道事務所		6	782	10	1,261	66.7%	61.2%
利根川下流河川事務所		2	191	5	441	150.0%	130.2%
鹿島港湾・空港整備事務所		8	1,332	8	763	0.0%	-42.7%
その他の		39	2,701	23	1,687	-41.0%	-37.5%
合	計	212	37,718	192	47,704	-9.4%	26.5%

(4) 独立行政法人等別前払金保証取扱高

(金額単位：百万円)

発注者	区分	2023年度		2024年度		対前年度増減率	
		件数	請負金額	件数	請負金額	件数	請負金額
筑波大学		15	9,533	12	3,642	-20.0%	-61.8%
茨城大学		4	534	2	405	-50.0%	-24.2%
筑波技術大学		2	110	1	112	-50.0%	2.0%
東京芸術大学		0	0	0	0	-	-
東京大学		1	65	2	324	100.0%	395.8%
東日本高速道路（株）		39	23,894	39	35,868	0.0%	50.1%
日本中央競馬会		2	420	1	2,530	-50.0%	501.3%
高エネルギー加速器研究機構		9	1,466	10	1,169	11.1%	-20.2%
水資源機構		11	352	8	234	-27.3%	-33.5%
茨城工業高等専門学校		0	0	1	260	-	-
日本原子力研究開発機構		18	7,108	17	4,601	-5.6%	-35.3%
国立科学博物館		2	306	0	0	-	-
農業・食品産業技術総合研究機構		13	410	21	979	61.5%	138.5%
産業技術総合研究所		14	1,826	24	3,504	71.4%	91.9%
国立環境研究所		1	10	2	8	100.0%	-20.9%
物質・材料研究機構		4	1,204	4	576	0.0%	-52.1%
量子科学技術研究開発機構		0	0	10	5,495	-	-
その他の		16	739	13	1,351	-18.8%	82.8%
合	計	151	47,984	167	61,066	10.6%	27.3%

(5) 県部局別前払金保証取扱高

(金額単位：百万円)

発注者	区分	2023年度		2024年度		対前年度増減率	
		件数	請負金額	件数	請負金額	件数	請負金額
土木部	茨城県知事（土木部）	139	21,597	167	17,529	20.1%	-18.8%
	水戸土木事務所	168	4,975	173	5,617	3.0%	12.9%
	常陸大宮土木事務所	105	2,663	91	1,931	-13.3%	-27.5%
	常陸大宮土木事務所大子工務所	84	2,191	65	1,392	-22.6%	-36.5%
	潮来土木事務所	60	1,675	73	2,018	21.7%	20.5%
	土浦土木事務所	304	11,071	250	8,513	-17.8%	-23.1%
	筑西土木事務所	74	1,768	91	2,433	23.0%	37.6%
	常陸太田工事事務所	71	1,991	87	2,220	22.5%	11.5%
	高萩工事事務所	156	4,145	132	4,868	-15.4%	17.4%
	鉾田工事事務所	89	2,361	90	2,725	1.1%	15.4%
	竜ヶ崎工事事務所	130	4,378	121	4,172	-6.9%	-4.7%
	常総工事事務所	95	2,007	97	2,142	2.1%	6.7%
	境工事事務所	89	2,771	102	2,914	14.6%	5.1%
	茨城港湾事務所	46	3,770	70	4,104	52.2%	8.9%
	鹿島港湾事務所	24	923	24	1,219	0.0%	32.0%
	鹿島下水道事務所	11	615	10	728	-9.1%	18.4%
	流域下水道事務所	22	723	31	1,416	40.9%	95.7%
小計	1,667	69,633	1,674	65,948	0.4%	-5.3%	
農林水産部	茨城県知事（農林水産部）	7	547	11	3,391	57.1%	519.0%
	県北農林事務所	28	949	25	1,276	-10.7%	34.5%
	県北農林事務所高萩土地改良事務所	6	280	7	251	16.7%	-10.4%
	県央農林事務所	22	1,269	30	1,232	36.4%	-3.0%
	鹿行農林事務所	27	1,203	21	1,107	-22.2%	-8.0%
	県南農林事務所	16	608	12	461	-25.0%	-24.1%
	県南農林事務所稲敷土地改良事務所	24	1,635	24	1,481	0.0%	-9.4%
	県西農林事務所	39	1,633	37	1,102	-5.1%	-32.5%
	県西農林事務所境土地改良事務所	20	708	17	568	-15.0%	-19.7%
	畜産センター	0	0	1	7	-	-
	農業総合センター	1	16	1	3	0.0%	-76.4%
水産試験場	2	26	0	0	-	-	
小計	192	8,879	186	10,884	-3.1%	22.6%	
政策企画部	0	0	2	19	-	-	
企業局	公営企業管理者企業局	6	478	13	3,453	116.7%	621.5%
	県南水道事務所	24	1,282	19	798	-20.8%	-37.7%
	鹿行水道事務所	13	699	28	2,002	115.4%	186.2%
	県西水道事務所	50	2,614	45	2,094	-10.0%	-19.9%
	県中央水道事務所	23	1,646	20	785	-13.0%	-52.3%
小計	116	6,721	125	9,134	7.8%	35.9%	
教育委員会	30	420	48	622	60.0%	47.8%	
警察本部	68	1,762	73	1,694	7.4%	-3.9%	
総務部	6	650	11	333	83.3%	-48.8%	
その他（他県含む）	18	601	24	1,955	33.3%	225.2%	
合計	2,097	88,670	2,143	90,592	2.2%	2.2%	

(6) 市町村別前払金保証取扱高

(金額単位：百万円)

発注者	区分	2023年度		2024年度		対前年度増減率	
		件数	請負金額	件数	請負金額	件数	請負金額
北地域	日立市	151	4,797	140	13,066	-7.3%	172.3%
	常陸太田市	51	1,415	47	1,649	-7.8%	16.6%
	高萩市	28	761	34	1,180	21.4%	55.1%
	北茨城市	87	3,048	75	1,662	-13.8%	-45.4%
	常陸大宮市	90	2,508	82	2,155	-8.9%	-14.1%
	大子町	36	1,011	37	960	2.8%	-5.1%
	小計	443	13,542	415	20,675	-6.3%	52.7%
中央地域	水戸市	358	14,161	340	12,685	-5.0%	-10.4%
	笠間市	75	2,669	72	1,999	-4.0%	-25.1%
	ひたちなか市	140	4,750	144	4,469	2.9%	-5.9%
	那珂市	93	2,504	78	2,330	-16.1%	-7.0%
	小美玉市	54	1,505	62	3,276	14.8%	117.7%
	茨城町	50	1,601	41	3,279	-18.0%	104.8%
	大洗町	30	812	27	1,143	-10.0%	40.8%
	城里町	43	894	55	1,579	27.9%	76.5%
	東海村	80	2,657	84	3,209	5.0%	20.8%
小計	923	31,557	903	33,972	-2.2%	7.7%	
鹿行地域	鹿嶋市	47	2,642	38	2,018	-19.1%	-23.6%
	潮来市	36	1,277	29	1,312	-19.4%	2.7%
	神栖市	76	3,609	76	4,579	0.0%	26.9%
	行方市	48	1,001	47	937	-2.1%	-6.4%
	鉾田市	64	2,278	49	7,206	-23.4%	216.3%
小計	271	10,809	239	16,053	-11.8%	48.5%	
南地域	土浦市	99	4,082	91	3,861	-8.1%	-5.4%
	石岡市	76	3,229	63	1,683	-17.1%	-47.9%
	龍ヶ崎市	49	2,467	44	5,309	-10.2%	115.2%
	取手市	33	2,341	48	3,275	45.5%	39.9%
	牛久市	50	3,581	47	2,101	-6.0%	-41.3%
	つくば市	197	16,914	210	14,254	6.6%	-15.7%
	守谷市	55	3,345	38	2,822	-30.9%	-15.7%
	稲敷市	46	1,330	55	1,901	19.6%	42.9%
	かすみがうら市	37	892	34	982	-8.1%	10.1%
	つくばみらい市	37	1,243	31	799	-16.2%	-35.8%
	美浦村	15	1,733	12	217	-20.0%	-87.5%
	阿見町	58	2,237	72	2,905	24.1%	29.8%
	河内町	15	503	17	1,222	13.3%	142.6%
利根町	22	1,204	14	778	-36.4%	-35.3%	
小計	789	45,108	776	42,114	-1.6%	-6.6%	
西地域	古河市	90	2,804	104	4,570	15.6%	63.0%
	結城市	32	615	37	2,282	15.6%	270.8%
	下妻市	38	1,031	33	1,141	-13.2%	10.7%
	常総市	57	1,768	49	1,538	-14.0%	-13.0%
	筑西市	63	3,793	52	2,304	-17.5%	-39.2%
	坂東市	46	1,374	48	1,745	4.3%	27.0%
	桜川市	47	1,080	40	785	-14.9%	-27.3%
	八千代町	12	208	17	359	41.7%	72.7%
	五霞町	10	220	4	125	-60.0%	-43.0%
	境町	18	2,212	21	1,303	16.7%	-41.1%
小計	413	15,108	405	16,159	-1.9%	7.0%	
合計	2,839	116,127	2,738	128,975	-3.6%	11.1%	

3. 中間前払金（2024年4月～2025年1月）

（1）発注者別中間前払金保証取扱高

（金額単位：百万円）

発注者	区分	2023年度		2024年度		対前年度増減率	
		件数	請負金額	件数	請負金額	件数	請負金額
	国	11	2,679	7	4,374	-36.4%	63.3%
	独立行政法人等	0	0	2	1,245	-	-
	県	38	2,781	47	8,859	23.7%	218.6%
	市 町 村	64	8,479	73	14,001	14.1%	65.1%
	地方公社	6	2,399	4	672	-33.3%	-72.0%
	その他	4	1,178	2	462	-50.0%	-60.7%
	合計	123	17,518	135	29,616	9.8%	69.1%

（2）発注者別中間前払金保証取扱高（詳細）

（金額単位：百万円）

発注者	区分	2023年度		2024年度		対前年度増減率		
		件数	請負金額	件数	請負金額	件数	請負金額	
国	国土交通省	常陸河川国道事務所	1	395	0	0	-	-
		下館河川事務所	0	0	1	68	-	-
		霞ヶ浦河川事務所	1	58	0	0	-	-
		その他	7	1,379	6	4,305	-14.3%	212.2%
	小計	9	1,833	7	4,374	-22.2%	138.6%	
	その他	2	846	0	0	-	-	
	小計	11	2,679	7	4,374	-36.4%	63.3%	
	独立行政法人等	0	0	2	1,245	-	-	
県	土木部	35	2,697	38	7,398	8.6%	174.3%	
	農林水産部	3	84	5	467	66.7%	456.2%	
	政策企画部	0	0	0	0	-	-	
	企業局	0	0	3	840	-	-	
	教育委員会	0	0	0	0	-	-	
	その他（他県含む）	0	0	1	153	-	-	
	小計	38	2,781	47	8,859	23.7%	218.6%	
市町村	市	58	8,137	60	11,461	3.4%	40.8%	
	町	6	342	10	2,260	66.7%	560.0%	
	村	0	0	3	280	-	-	
	小計	64	8,479	73	14,001	14.1%	65.1%	
	地方公社	6	2,399	4	672	-33.3%	-72.0%	
	その他	4	1,178	2	462	-50.0%	-60.7%	
	合計	123	17,518	135	29,616	9.8%	69.1%	

(3) 県部局別中間前払金保証取扱高

(金額単位：百万円)

発注者		区分	2023年度		2024年度		対前年度増減率	
			件数	請負金額	件数	請負金額	件数	請負金額
土 木 部	茨城県知事（土木部）		4	1,003	5	5,570	25.0%	455.2%
	水戸土木事務所		7	283	10	349	42.9%	23.5%
	常陸大宮土木事務所		0	0	1	133	—	—
	常陸大宮土木事務所大子工務所		1	19	2	158	100.0%	734.1%
	潮来土木事務所		0	0	0	0	—	—
	土浦土木事務所		9	678	5	559	-44.4%	-17.5%
	筑西土木事務所		2	121	2	136	0.0%	12.0%
	常陸太田工事事務所		2	256	0	0	—	—
	高萩工事事務所		2	20	3	206	50.0%	892.5%
	鉾田工事事務所		1	13	1	140	0.0%	903.9%
	竜ヶ崎工事事務所		3	128	5	77	66.7%	-40.1%
	常総工事事務所		1	14	3	40	200.0%	174.7%
	境工事事務所		2	67	1	24	-50.0%	-63.6%
	茨城港湾事務所		0	0	0	0	—	—
	鹿島港湾事務所		1	88	0	0	—	—
	鹿島下水道事務所		0	0	0	0	—	—
流域下水道事務所		0	0	0	0	—	—	
小計		35	2,697	38	7,398	8.6%	174.3%	
農 林 水 産 部	茨城県知事（農林水産部）		0	0	1	164	—	—
	県北農林事務所		0	0	0	0	—	—
	県北農林事務所高萩土地改良事務所		0	0	0	0	—	—
	県央農林事務所		0	0	0	0	—	—
	鹿行農林事務所		0	0	0	0	—	—
	県南農林事務所		0	0	0	0	—	—
	県南農林事務所稲敷土地改良事務所		0	0	2	186	—	—
	県西農林事務所		2	50	2	116	0.0%	131.1%
	県西農林事務所境土地改良事務所		1	33	0	0	—	—
	畜産センター		0	0	0	0	—	—
	農業総合センター		0	0	0	0	—	—
水産試験場		0	0	0	0	—	—	
小計		3	84	5	467	66.7%	456.2%	
政策企画部		0	0	0	0	—	—	
企 業 局	公営企業管理者企業局		0	0	1	624	—	—
	県南水道事務所		0	0	0	0	—	—
	鹿行水道事務所		0	0	2	216	—	—
	県西水道事務所		0	0	0	0	—	—
	県中央水道事務所		0	0	0	0	—	—
小計		0	0	3	840	—	—	
教育委員会		0	0	0	0	—	—	
警察本部		0	0	0	0	—	—	
総務部		0	0	1	153	—	—	
その他（他県含む）		0	0	0	0	—	—	
合計		38	2,781	47	8,859	23.7%	218.6%	

(4) 市町村別中間前払金保証取扱高

(金額単位：百万円)

発注者	区分	2023年度		2024年度		対前年度増減率	
		件数	請負金額	件数	請負金額	件数	請負金額
北地域	日立市	1	16	2	69	100.0%	332.7%
	常陸太田市	0	0	0	0	—	—
	高萩市	1	28	1	21	0.0%	-22.8%
	北茨城	0	0	1	700	—	—
	常陸大宮市	4	156	0	0	—	—
	大子町	1	270	0	0	—	—
	小計	7	471	4	792	-42.9%	68.0%
中央地域	水戸市	6	233	7	1,117	16.7%	377.7%
	笠間市	2	568	0	0	—	—
	ひたちなか市	4	358	2	541	-50.0%	51.2%
	那珂市	1	48	0	0	—	—
	小美玉市	2	125	4	351	100.0%	180.7%
	茨城町	0	0	0	0	—	—
	大洗町	0	0	0	0	—	—
	城里町	0	0	3	126	—	—
	東海村	0	0	3	280	—	—
小計	15	1,334	19	2,416	26.7%	81.1%	
鹿行地域	鹿嶋市	1	232	0	0	—	—
	潮来市	1	54	1	111	0.0%	104.6%
	神栖市	3	921	1	74	-66.7%	-92.0%
	行方市	0	0	0	0	—	—
	銚田市	1	109	0	0	—	—
小計	6	1,318	2	185	-66.7%	-85.9%	
南地域	土浦市	4	93	6	512	50.0%	448.1%
	石岡市	1	31	0	0	—	—
	龍ヶ崎市	0	0	0	0	—	—
	取手市	1	16	6	602	500.0%	3517.4%
	牛久市	2	137	3	2,542	50.0%	1748.4%
	つくば市	9	1,153	10	882	11.1%	-23.5%
	守谷市	0	0	0	0	—	—
	稲敷市	1	58	3	357	200.0%	516.0%
	かすみがうら市	1	1,232	0	0	—	—
	つくばみらい市	1	36	1	52	0.0%	45.0%
	美浦村	0	0	0	0	—	—
	阿見町	3	29	5	1,239	66.7%	4167.2%
	河内町	0	0	1	16	—	—
利根町	1	16	1	877	0.0%	5115.7%	
小計	24	2,805	36	7,084	50.0%	152.6%	
西地域	古河市	2	58	5	197	150.0%	239.2%
	結城市	0	0	0	0	—	—
	下妻市	0	0	1	33	—	—
	常総市	2	251	2	39	0.0%	-84.3%
	筑西市	4	1,968	1	500	-75.0%	-74.6%
	坂東市	0	0	1	580	—	—
	桜川市	3	244	2	2,171	-33.3%	786.7%
	八千代町	0	0	0	0	—	—
	五霞町	0	0	0	0	—	—
小計	12	2,550	12	3,522	0.0%	38.1%	
合計		64	8,479	73	14,001	14.1%	65.1%

4. 建設コンサルタント業務（設計・調査・測量）（2024年4月～2025年1月）

（金額単位：百万円）

発注者	区分	2023年度		2024年度		対前年度増減率	
		件数	請負金額	件数	請負金額	件数	請負金額
国	国土交通省	36	880	27	837	-25.0%	-4.8%
	農林水産省	19	390	24	448	26.3%	14.7%
	その他	3	70	5	147	66.7%	109.5%
	小計	58	1,341	56	1,433	-3.4%	6.9%
	独立行政法人等	29	1,197	36	2,077	24.1%	73.5%
県	土木部	158	2,262	137	1,743	-13.3%	-22.9%
	農林水産部	43	298	35	464	-18.6%	55.7%
	その他	15	378	10	79	-33.3%	-79.1%
	小計	216	2,938	182	2,287	-15.7%	-22.2%
市	日立市	10	119	12	548	20.0%	358.1%
	常陸太田市	2	22	6	104	200.0%	366.6%
	高萩市	2	10	2	11	0.0%	5.1%
	北茨城	13	160	12	160	-7.7%	-0.2%
	常陸大宮	5	103	11	198	120.0%	92.5%
	大子町	7	105	2	12	-71.4%	-88.0%
	水戸市	29	314	27	396	-6.9%	26.0%
	笠間市	4	50	1	7	-75.0%	-85.7%
	ひたちなか	4	94	9	351	125.0%	273.9%
	那珂	14	213	11	161	-21.4%	-24.1%
	小美玉	5	164	9	175	80.0%	6.3%
	茨城	0	0	1	5	-	-
	大洗町	3	47	4	145	33.3%	203.1%
	城里町	3	34	6	76	100.0%	120.4%
	東海村	13	161	9	82	-30.8%	-48.8%
	鹿嶋市	2	37	0	0	-	-
	潮来市	1	5	0	0	-	-
	神栖市	2	19	3	15	50.0%	-21.0%
	行方市	1	11	0	0	-	-
	鉾田市	2	126	1	87	-50.0%	-30.5%
	土浦市	13	182	14	249	7.7%	36.2%
	石岡市	7	79	6	55	-14.3%	-30.3%
	龍ヶ崎	12	198	7	122	-41.7%	-38.4%
	取手市	2	18	6	89	200.0%	387.1%
	牛久	17	204	14	197	-17.6%	-3.4%
	つくば	19	272	23	442	21.1%	62.7%
	守谷市	1	6	2	34	100.0%	471.3%
	稲敷市	5	53	4	28	-20.0%	-47.9%
	かすみがうら	2	25	1	6	-50.0%	-73.8%
	つくばみらい	1	6	1	7	0.0%	9.1%
美浦村	0	0	1	7	-	-	
阿見町	4	53	8	128	100.0%	138.7%	
河内町	0	0	1	18	-	-	
利根町	2	26	2	54	0.0%	107.2%	
古河	5	42	14	132	180.0%	208.0%	
結城	0	0	0	0	-	-	
下妻	1	9	1	8	0.0%	-6.1%	
常総	6	66	4	36	-33.3%	-45.1%	
筑西市	8	189	2	70	-75.0%	-63.0%	
坂東	3	39	3	29	0.0%	-25.6%	
桜川	4	111	0	0	-	-	
八千代	0	0	0	0	-	-	
五霞	1	32	2	114	100.0%	249.0%	
境町	0	0	1	16	-	-	
	小計	235	3,426	243	4,391	3.4%	28.2%
	地方公社	5	83	4	42	-20.0%	-48.6%
	その他	15	270	9	142	-40.0%	-47.3%
	合計	558	9,257	530	10,375	-5.0%	12.1%

本統計の見方

● 対象データ

当社が保証契約を締結した公共工事のうち、工事場所が茨城県内のデータを集計しています。

● 留意点等

- ① 契約変更により請負金額に増減があっても、前払金に影響がない場合には、増減額相当分は計上していません。
- ② 継続工事等年度区分工事においては、前払金に対応する当該年度請負金額相当額を計上しています。
- ③ 保証契約締結日で集計しているため、請負契約締結日との間には、若干のタイムラグ（概ね半月以内）があります。
- ④ 前年度以前に締結した保証契約を取消、訂正した場合に、当年度の件数、金額がマイナス表記となる場合があります。

《参考》公共投資に関する他の統計等との比較

この統計（文字が白抜き部分）と公共投資、公共事業に関する他の統計と比較すると下図のようになります。

—公共事業関係費予算の予算区分における比較表—

調査費	用地費 及び 補償費	事務費	測量 設計費	工事費			附帯 工事費	営繕 費	宿舎 費	船 舶 及び 機械器具費
				請 負 費		諸 資 材 費				
				公共工事請負金額（保証事業会社）						
				建設工事受注動態統計（国土交通省） 【公共機関からの受注工事】						
				政府建設投資（国土交通省）						
				公的固定資本形成（内閣府）						
				公共事業関係費						