

前払金保証実績から見た

茨城県内の公共工事動向

2025年2月

CONTENTS

1. 単月（2025年2月）
 - (1) 発注者別前払金保証取扱高 . . . P.1
 - (2) 発注者別前払金保証取扱高（詳細） . . . P.2

2. 累計（2024年4月～2025年2月）
 - (1) 発注者別前払金保証取扱高 . . . P.3
 - (2) 発注者別前払金保証取扱高（詳細） . . . P.4
 - (3) 国土交通省事務所別前払金保証取扱高 . . . P.5
 - (4) 独立行政法人等別前払金保証取扱高 . . . P.5
 - (5) 県部局別前払金保証取扱高 . . . P.6
 - (6) 市町村別前払金保証取扱高 . . . P.7

3. 中間前払金（2024年4月～2025年2月）
 - (1) 発注者別中間前払金保証取扱高 . . . P.8
 - (2) 発注者別中間前払金保証取扱高（詳細） . . . P.8
 - (3) 県部局別中間前払金保証取扱高 . . . P.9
 - (4) 市町村別中間前払金保証取扱高 . . . P.10

4. 建設コンサルタント業務（設計・調査・測量）
（2024年4月～2025年2月） . . . P.11



東日本建設業保証株式会社

茨城支店

〒310-0062 茨城県水戸市大町3-1-22 茨城県建設センター6F

TEL:029-221-3800 FAX:0120-027-306

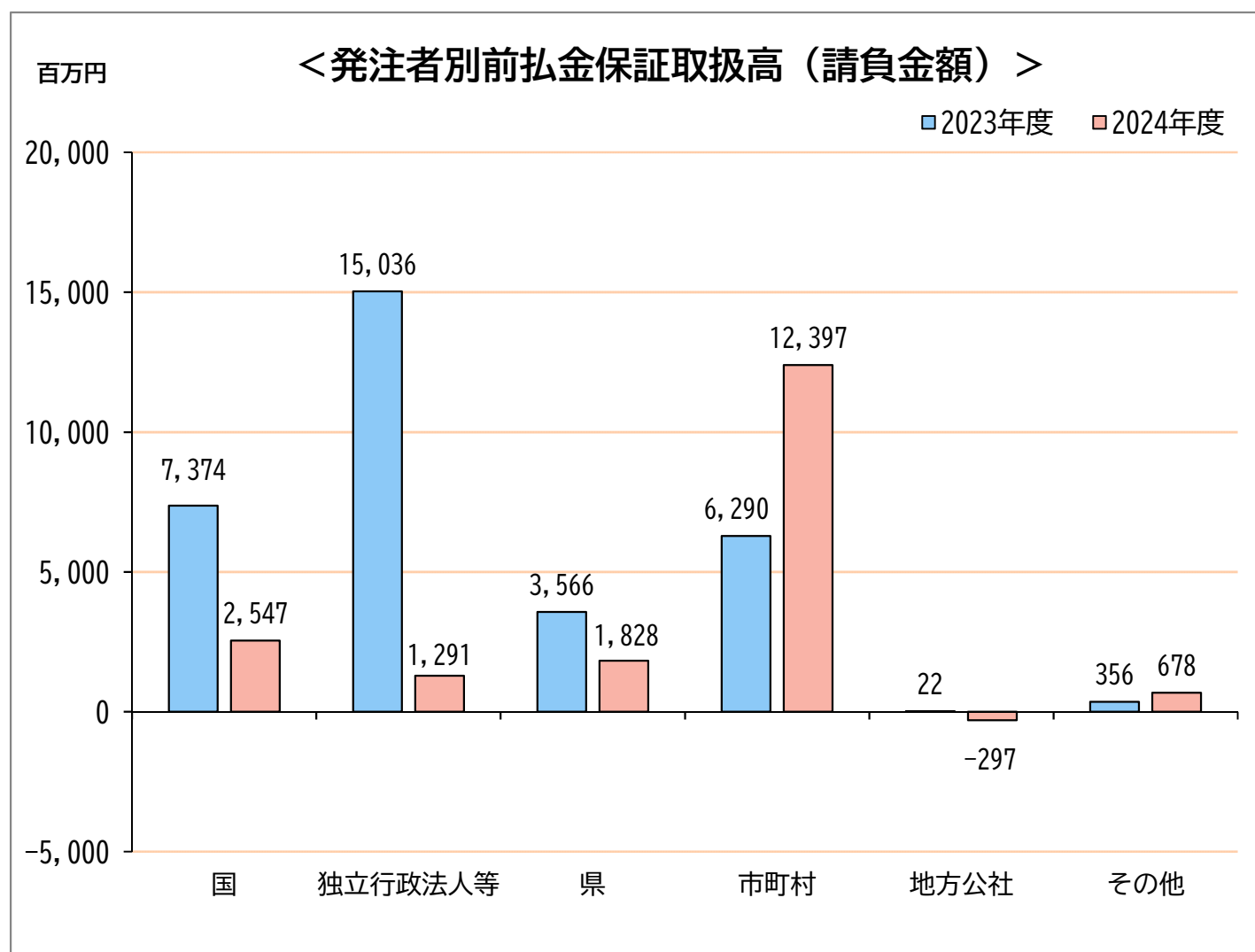
<https://www.ejcs.co.jp>

1. 単月（2025年2月）

（1）発注者別前払金保証取扱高

（金額単位：百万円）

発注者	区分	2023年度		2024年度		対前年度増減率	
		件数	請負金額	件数	請負金額	件数	請負金額
国		27	7,374	11	2,547	-59.3%	-65.5%
独立行政法人等		11	15,036	10	1,291	-9.1%	-91.4%
県		94	3,566	64	1,828	-31.9%	-48.7%
市町村		105	6,290	75	12,397	-28.6%	97.1%
地方公社		1	22	1	-297	0.0%	-
その他		12	356	3	678	-75.0%	90.2%
合計		250	32,646	164	18,446	-34.4%	-43.5%



(2) 発注者別前払金保証取扱高（詳細）

（金額単位：百万円）

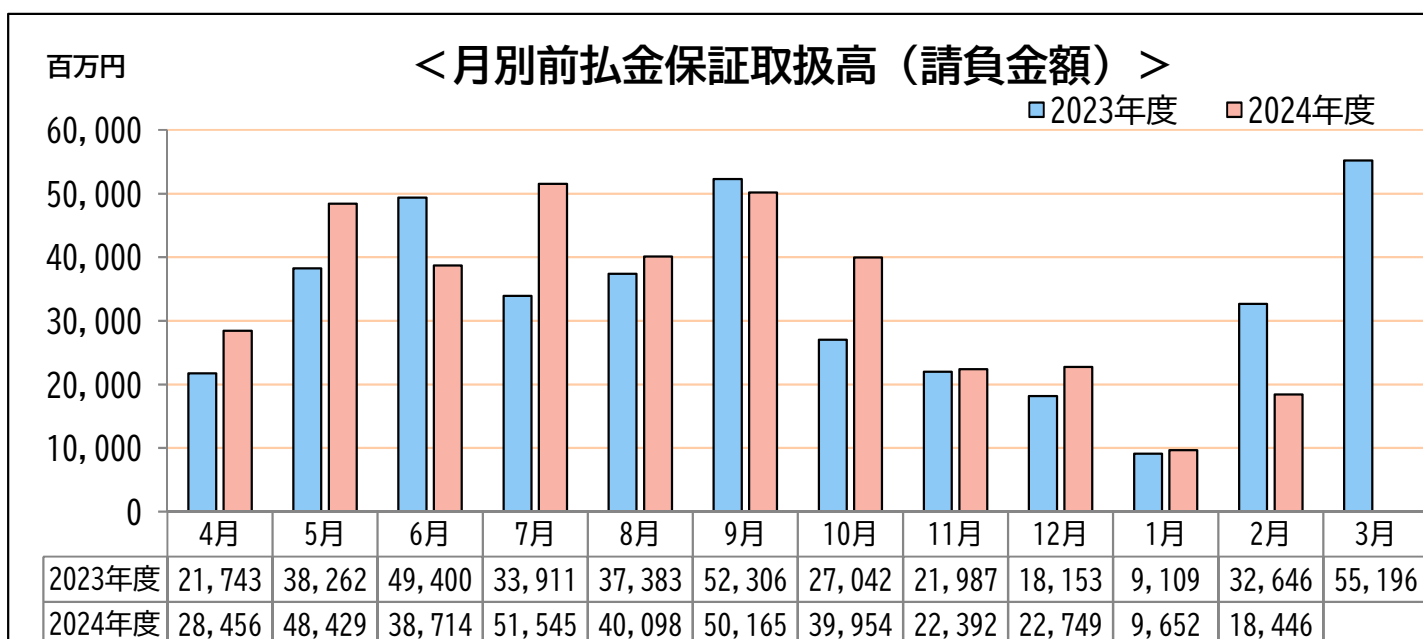
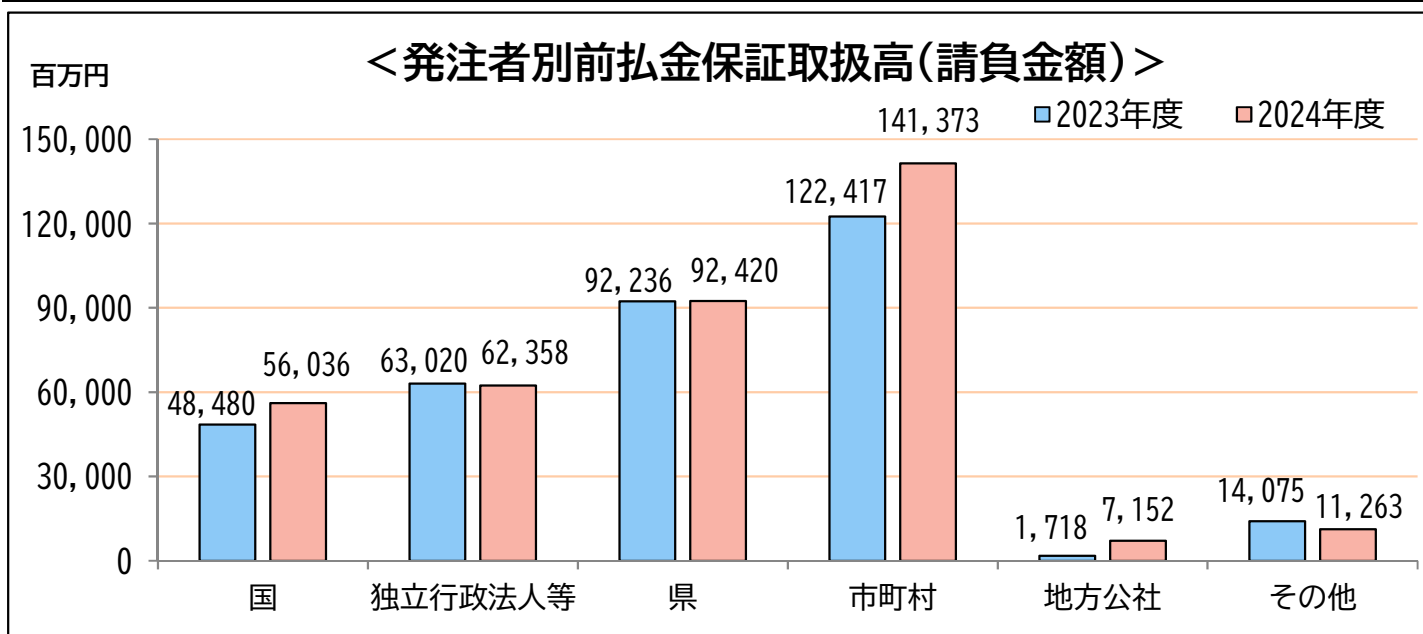
発注者		区分	2023年度		2024年度		対前年度増減率	
			件数	請負金額	件数	請負金額	件数	請負金額
国	国	国土交通省	23	7,067	6	962	-73.9%	-86.4%
		農林水産省	1	6	1	43	0.0%	558.3%
		その他	3	299	4	1,542	33.3%	414.1%
		小計	27	7,374	11	2,547	-59.3%	-65.5%
独立行政法人等		国立大学法人	0	0	0	0	-	-
		東日本高速道路（株）	0	0	0	0	-	-
		高エネルギー加速器研究機構	1	968	0	0	-	-
		水資源機構	0	0	0	0	-	-
		日本原子力研究開発機構	1	218	2	82	100.0%	-62.1%
		農業・食品産業技術総合研究機構	4	528	5	497	25.0%	-5.7%
		産業技術総合研究所	3	12,126	1	4	-66.7%	-100.0%
		その他	2	1,195	2	706	0.0%	-40.9%
	小計	11	15,036	10	1,291	-9.1%	-91.4%	
県		土木部	78	1,963	47	647	-39.7%	-67.0%
		農林水産部	6	197	3	20	-50.0%	-89.8%
		政策企画部	0	0	0	0	-	-
		企業局	4	1,298	9	1,018	125.0%	-21.6%
		教育委員会	0	0	5	142	-	17859.7%
		警察本部	3	13	0	0	-	-
		総務部	1	10	0	0	-	-
		その他（他県含む）	2	82	0	0	-	-
	小計	94	3,566	64	1,828	-31.9%	-48.7%	
市町村		市	93	4,072	74	12,383	-20.4%	204.0%
		町	10	225	1	14	-90.0%	-93.5%
		村	2	1,992	0	0	-	-
		小計	105	6,290	75	12,397	-28.6%	97.1%
地方公社		茨城県開発公社	0	0	0	-344	-	-
		茨城県土地開発公社	0	0	0	0	-	-
		茨城県道路公社	0	0	1	47	-	-
		茨城県建設技術公社	1	22	0	0	-	-
		その他	0	0	0	0	-	-
	小計	1	22	1	-297	0.0%	-	
	その他	12	356	3	678	-75.0%	90.2%	
	合計	250	32,646	164	18,446	-34.4%	-43.5%	

2. 累計（2024年4月～2025年2月）

（1）発注者別前払金保証取扱高

（金額単位：百万円）

発注者	区分	2023年度		2024年度		対前年度増減率	
		件数	請負金額	件数	請負金額	件数	請負金額
国		299	48,480	274	56,036	-8.4%	15.6%
独立行政法人等		162	63,020	177	62,358	9.3%	-1.1%
県		2,191	92,236	2,207	92,420	0.7%	0.2%
市町村		2,944	122,417	2,813	141,373	-4.4%	15.5%
地方公社		29	1,718	50	7,152	72.4%	316.3%
その他		198	14,075	171	11,263	-13.6%	-20.0%
合計		5,823	341,948	5,692	370,605	-2.2%	8.4%



(2) 発注者別前払金保証取扱高 (詳細)

(金額単位：百万円)

発注者		区分	2023年度		2024年度		対前年度増減率	
			件数	請負金額	件数	請負金額	件数	請負金額
国	国 土 交 通 省		235	44,786	198	48,666	-15.7%	8.7%
	農 林 水 産 省		46	2,159	52	4,136	13.0%	91.5%
	そ の 他		18	1,534	24	3,232	33.3%	110.7%
	小 計		299	48,480	274	56,036	-8.4%	15.6%
独立 行政 法人等	国 立 大 学 法 人		22	10,243	17	4,485	-22.7%	-56.2%
	東 日 本 高 速 道 路 (株)		39	23,894	39	35,868	0.0%	50.1%
	高 工 ネ ル ギ ー 加 速 器 研 究 機 構		10	2,434	10	1,169	0.0%	-51.9%
	水 資 源 機 構		11	352	8	234	-27.3%	-33.5%
	日 本 原 子 力 研 究 開 発 機 構		19	7,327	19	4,684	0.0%	-36.1%
	農 業 ・ 食 品 産 業 技 術 総 合 研 究 機 構		17	938	26	1,476	52.9%	57.4%
	産 業 技 術 総 合 研 究 所		17	13,952	25	3,509	47.1%	-74.8%
	そ の 他		27	3,877	33	10,929	22.2%	181.9%
小 計		162	63,020	177	62,358	9.3%	-1.1%	
県	土 木 部		1,745	71,596	1,721	66,595	-1.4%	-7.0%
	農 林 水 産 部		198	9,077	189	10,904	-4.5%	20.1%
	政 策 企 画 部		0	0	2	19	-	-
	企 業 局		120	8,020	134	10,152	11.7%	26.6%
	教 育 委 員 会		30	421	53	764	76.7%	81.3%
	警 察 本 部		71	1,776	73	1,694	2.8%	-4.6%
	総 務 部		7	660	11	333	57.1%	-49.6%
	そ の 他 (他 県 含 む)		20	683	24	1,955	20.0%	186.1%
小 計		2,191	92,236	2,207	92,420	0.7%	0.2%	
市 町 村	市		2,543	104,901	2,411	124,274	-5.2%	18.5%
	町		304	11,132	306	13,673	0.7%	22.8%
	村		97	6,383	96	3,426	-1.0%	-46.3%
	小 計		2,944	122,417	2,813	141,373	-4.4%	15.5%
地 方 公 社	茨 城 県 開 発 公 社		13	679	26	5,752	100.0%	746.8%
	茨 城 県 土 地 開 発 公 社		3	27	0	0	-	-
	茨 城 県 道 路 公 社		6	102	6	96	0.0%	-6.2%
	茨 城 県 建 設 技 術 公 社		3	69	2	20	-33.3%	-70.0%
	そ の 他		4	838	16	1,282	300.0%	52.9%
小 計		29	1,718	50	7,152	72.4%	316.3%	
そ の 他		198	14,075	171	11,263	-13.6%	-20.0%	
合 計		5,823	341,948	5,692	370,605	-2.2%	8.4%	

(3) 国土交通省事務所別前払金保証取扱高

(金額単位：百万円)

発注者	区分	2023年度		2024年度		対前年度増減率	
		件数	請負金額	件数	請負金額	件数	請負金額
関東地方整備局（本局）		33	17,783	21	24,810	-36.4%	39.5%
常陸河川国道事務所		42	5,884	51	7,113	21.4%	20.9%
下館河川事務所		18	2,112	14	1,118	-22.2%	-47.1%
霞ヶ浦河川事務所		20	1,367	13	1,343	-35.0%	-1.7%
久慈川緊急治水対策河川事務所		20	3,455	21	4,005	5.0%	15.9%
常総国道事務所		29	5,631	13	2,612	-55.2%	-53.6%
利根川上流河川事務所		15	3,018	18	3,503	20.0%	16.1%
北首都国道事務所		7	903	10	1,261	42.9%	39.6%
利根川下流河川事務所		4	594	5	441	25.0%	-25.7%
鹿島港湾・空港整備事務所		8	1,332	8	763	0.0%	-42.7%
その他の		39	2,701	24	1,691	-38.5%	-37.4%
合計		235	44,786	198	48,666	-15.7%	8.7%

(4) 独立行政法人等別前払金保証取扱高

(金額単位：百万円)

発注者	区分	2023年度		2024年度		対前年度増減率	
		件数	請負金額	件数	請負金額	件数	請負金額
筑波大学		15	9,533	12	3,642	-20.0%	-61.8%
茨城大学		4	534	2	405	-50.0%	-24.2%
筑波技術大学		2	110	1	112	-50.0%	2.0%
東京芸術大学		0	0	0	0	-	-
東京大学		1	65	2	324	100.0%	395.8%
東日本高速道路（株）		39	23,894	39	35,868	0.0%	50.1%
日本中央競馬会		2	420	1	2,530	-50.0%	501.3%
高エネルギー加速器研究機構		10	2,434	10	1,169	0.0%	-51.9%
水資源機構		11	352	8	234	-27.3%	-33.5%
茨城工業高等専門学校		0	0	1	260	-	-
日本原子力研究開発機構		19	7,327	19	4,684	0.0%	-36.1%
国立科学博物館		2	306	0	0	-	-
農業・食品産業技術総合研究機構		17	938	26	1,476	52.9%	57.4%
産業技術総合研究所		17	13,952	25	3,509	47.1%	-74.8%
国立環境研究所		2	1,204	2	8	0.0%	-99.3%
物質・材料研究機構		4	1,204	4	576	0.0%	-52.1%
量子科学技術研究開発機構		0	0	10	5,495	-	-
その他の		17	741	15	2,058	-11.8%	177.5%
合計		162	63,020	177	62,358	9.3%	-1.1%

(5) 県部局別前払金保証取扱高

(金額単位：百万円)

発注者	区分	2023年度		2024年度		対前年度増減率	
		件数	請負金額	件数	請負金額	件数	請負金額
土木部	茨城県知事（土木部）	141	21,640	170	17,613	20.6%	-18.6%
	水戸土木事務所	169	4,985	173	5,620	2.4%	12.7%
	常陸大宮土木事務所	112	2,735	96	1,977	-14.3%	-27.7%
	常陸大宮土木事務所大子工務所	89	2,391	66	1,401	-25.8%	-41.4%
	潮来土木事務所	70	1,932	75	2,093	7.1%	8.4%
	土浦土木事務所	313	11,428	258	8,626	-17.6%	-24.5%
	筑西土木事務所	80	1,887	96	2,510	20.0%	33.0%
	常陸太田工事事務所	73	2,019	87	2,220	19.2%	10.0%
	高萩工事事務所	160	4,233	132	4,868	-17.5%	15.0%
	鉾田工事事務所	93	2,415	99	2,814	6.5%	16.5%
	竜ヶ崎工事事務所	151	4,631	128	4,241	-15.2%	-8.4%
	常総工事事務所	96	2,020	101	2,196	5.2%	8.7%
	境工事事務所	89	2,771	105	2,942	18.0%	6.2%
	茨城港湾事務所	49	4,056	70	4,104	42.9%	1.2%
	鹿島港湾事務所	26	1,093	24	1,219	-7.7%	11.5%
	鹿島下水道事務所	11	615	10	728	-9.1%	18.4%
	流域下水道事務所	23	738	31	1,416	34.8%	91.9%
小計	1,745	71,596	1,721	66,595	-1.4%	-7.0%	
農林水産部	茨城県知事（農林水産部）	9	635	11	3,391	22.2%	434.1%
	県北農林事務所	29	970	25	1,276	-13.8%	31.4%
	県北農林事務所高萩土地改良事務所	6	280	9	266	50.0%	-5.1%
	県央農林事務所	24	1,332	30	1,232	25.0%	-7.5%
	鹿行農林事務所	27	1,203	21	1,107	-22.2%	-8.0%
	県南農林事務所	16	608	12	461	-25.0%	-24.1%
	県南農林事務所稲敷土地改良事務所	24	1,635	24	1,481	0.0%	-9.4%
	県西農林事務所	40	1,659	37	1,102	-7.5%	-33.6%
	県西農林事務所境土地改良事務所	20	708	17	568	-15.0%	-19.7%
	畜産センター	0	0	2	12	-	-
	農業総合センター	1	16	1	3	0.0%	-76.4%
水産試験場	2	26	0	0	-	-	
小計	198	9,077	189	10,904	-4.5%	20.1%	
政策企画部	0	0	2	19	-	-	
企業局	公営企業管理者企業局	8	1,632	15	3,987	87.5%	144.3%
	県南水道事務所	24	1,282	19	798	-20.8%	-37.7%
	鹿行水道事務所	14	702	28	2,002	100.0%	185.1%
	県西水道事務所	51	2,756	51	2,560	0.0%	-7.1%
	県中央水道事務所	23	1,646	21	802	-8.7%	-51.2%
小計	120	8,020	134	10,152	11.7%	26.6%	
教育委員会	30	421	53	764	76.7%	81.3%	
警察本部	71	1,776	73	1,694	2.8%	-4.6%	
総務部	7	660	11	333	57.1%	-49.6%	
その他（他県含む）	20	683	24	1,955	20.0%	186.1%	
合計	2,191	92,236	2,207	92,420	0.7%	0.2%	

(6) 市町村別前払金保証取扱高

(金額単位：百万円)

発注者	区分	2023年度		2024年度		対前年度増減率	
		件数	請負金額	件数	請負金額	件数	請負金額
北地域	立 市	174	6,798	146	13,198	-16.1%	94.1%
	常陸太田 市	51	1,415	48	1,787	-5.9%	26.3%
	高萩 市	28	761	35	1,188	25.0%	56.1%
	北茨城 市	87	3,048	75	1,662	-13.8%	-45.4%
	常陸大宮 市	91	2,519	84	2,223	-7.7%	-11.8%
	大子 町	36	1,011	37	960	2.8%	-5.1%
	小計	467	15,553	425	21,020	-9.0%	35.1%
中央地域	水戸 市	374	14,372	355	13,077	-5.1%	-9.0%
	笠間 市	80	2,830	73	2,008	-8.8%	-29.0%
	ひたちなか 市	146	4,882	144	4,469	-1.4%	-8.5%
	那珂 市	98	2,623	81	2,534	-17.3%	-3.4%
	小美玉 市	55	1,541	64	3,332	16.4%	116.2%
	茨城 町	50	1,601	41	3,279	-18.0%	104.8%
	大洗 町	31	824	27	1,143	-12.9%	38.7%
	城里 町	46	995	55	1,579	19.6%	58.7%
	東海 村	81	2,661	84	3,209	3.7%	20.6%
小計	961	32,332	924	34,634	-3.9%	7.1%	
鹿行地域	鹿嶋 市	48	2,667	38	2,018	-20.8%	-24.3%
	潮来 市	37	1,300	31	1,352	-16.2%	4.0%
	神栖 市	76	3,609	77	4,615	1.3%	27.9%
	行方 市	49	1,035	50	1,007	2.0%	-2.7%
	鉾田 市	64	2,278	49	7,206	-23.4%	216.3%
小計	274	10,891	245	16,199	-10.6%	48.7%	
南地域	土浦 市	101	4,127	98	4,079	-3.0%	-1.2%
	石岡 市	78	3,301	66	1,713	-15.4%	-48.1%
	龍ヶ崎 市	50	2,475	45	5,443	-10.0%	119.9%
	取手 市	33	2,341	49	3,334	48.5%	42.4%
	牛久 市	53	3,800	50	2,136	-5.7%	-43.8%
	つくば 市	206	17,294	220	14,659	6.8%	-15.2%
	守谷 市	59	3,401	41	2,857	-30.5%	-16.0%
	稲敷 市	49	1,408	56	1,950	14.3%	38.5%
	かすみがうら 市	38	904	34	982	-10.5%	8.6%
	つくばみらい 市	39	1,387	33	10,842	-15.4%	681.4%
	美浦 村	16	3,722	12	217	-25.0%	-94.2%
	阿見 町	59	2,244	73	2,919	23.7%	30.1%
	河内 町	15	503	17	1,222	13.3%	142.6%
利根 町	22	1,204	14	778	-36.4%	-35.3%	
小計	818	48,117	808	53,137	-1.2%	10.4%	
西地域	古河 市	91	2,809	107	4,713	17.6%	67.8%
	結城 市	33	675	38	2,306	15.2%	241.6%
	下妻 市	38	1,031	35	1,197	-7.9%	16.1%
	常総 市	59	1,891	49	1,538	-16.9%	-18.6%
	筑西 市	64	3,902	52	2,304	-18.8%	-40.9%
	坂東 市	46	1,374	48	1,745	4.3%	27.0%
	桜川 市	48	1,090	40	785	-16.7%	-27.9%
	八千代 町	12	208	17	359	41.7%	72.7%
	五霞 町	10	220	4	125	-60.0%	-43.0%
	境 町	23	2,318	21	1,303	-8.7%	-43.8%
小計	424	15,522	411	16,382	-3.1%	5.5%	
合 計	2,944	122,417	2,813	141,373	-4.4%	15.5%	

3. 中間前払金（2024年4月～2025年2月）

（1）発注者別中間前払金保証取扱高

（金額単位：百万円）

発注者	区分	2023年度		2024年度		対前年度増減率	
		件数	請負金額	件数	請負金額	件数	請負金額
	国	12	2,783	10	4,870	-16.7%	75.0%
	独立行政法人等	0	0	2	1,245	-	-
	県	45	3,428	55	9,350	22.2%	172.8%
	市 町 村	75	15,351	86	15,862	14.7%	3.3%
	地方公社	6	2,399	5	1,122	-16.7%	-53.2%
	その他	5	1,625	2	462	-60.0%	-71.5%
	合計	143	25,588	160	32,914	11.9%	28.6%

（2）発注者別中間前払金保証取扱高（詳細）

（金額単位：百万円）

発注者	区分	2023年度		2024年度		対前年度増減率		
		件数	請負金額	件数	請負金額	件数	請負金額	
国	国土交通省	常陸河川国道事務所	1	395	0	0	-	-
		下館河川事務所	0	0	1	68	-	-
		霞ヶ浦河川事務所	1	58	0	0	-	-
		その他	8	1,483	7	4,510	-12.5%	204.1%
	小計	10	1,936	8	4,579	-20.0%	136.4%	
	その他	2	846	2	290	0.0%	-65.6%	
	小計	12	2,783	10	4,870	-16.7%	75.0%	
	独立行政法人等	0	0	2	1,245	-	-	
県	土木部	41	3,198	44	7,709	7.3%	141.0%	
	農林水産部	4	229	6	550	50.0%	139.6%	
	政策企画部	0	0	0	0	-	-	
	企業局	0	0	4	937	-	-	
	教育委員会	0	0	0	0	-	-	
	その他（他県含む）	0	0	1	153	-	-	
小計	45	3,428	55	9,350	22.2%	172.8%		
市町村	市	69	15,009	72	13,142	4.3%	-12.4%	
	町	6	342	11	2,439	83.3%	612.4%	
	村	0	0	3	280	-	-	
小計	75	15,351	86	15,862	14.7%	3.3%		
	地方公社	6	2,399	5	1,122	-16.7%	-53.2%	
	その他	5	1,625	2	462	-60.0%	-71.5%	
	合計	143	25,588	160	32,914	11.9%	28.6%	

(3) 県部局別中間前払金保証取扱高

(金額単位：百万円)

発注者		区分	2023年度		2024年度		対前年度増減率	
			件数	請負金額	件数	請負金額	件数	請負金額
土 木 部	茨城県知事（土木部）		4	1,003	5	5,570	25.0%	455.2%
	水戸土木事務所		8	427	11	450	37.5%	5.3%
	常陸大宮土木事務所		0	0	1	133	—	—
	常陸大宮土木事務所大子工務所		1	19	2	158	100.0%	734.1%
	潮来土木事務所		0	0	0	0	—	—
	土浦土木事務所		11	823	6	576	-45.5%	-29.9%
	筑西土木事務所		3	192	4	284	33.3%	48.0%
	常陸太田工事事務所		3	365	0	0	—	—
	高萩工事事務所		2	20	3	206	50.0%	892.5%
	鉾田工事事務所		1	13	2	169	100.0%	1111.4%
	竜ヶ崎工事事務所		3	128	5	77	66.7%	-40.1%
	常総工事事務所		1	14	4	57	300.0%	287.7%
	境工事事務所		3	100	1	24	-66.7%	-75.6%
	茨城港湾事務所		0	0	0	0	—	—
	鹿島港湾事務所		1	88	0	0	—	—
	鹿島下水道事務所		0	0	0	0	—	—
流域下水道事務所		0	0	0	0	—	—	
小計		41	3,198	44	7,709	7.3%	141.0%	
農 林 水 産 部	茨城県知事（農林水産部）		0	0	1	164	—	—
	県北農林事務所		0	0	0	0	—	—
	県北農林事務所高萩土地改良事務所		0	0	0	0	—	—
	県央農林事務所		0	0	1	83	—	—
	鹿行農林事務所		0	0	0	0	—	—
	県南農林事務所		0	0	0	0	—	—
	県南農林事務所稲敷土地改良事務所		1	145	2	186	100.0%	27.7%
	県西農林事務所		2	50	2	116	0.0%	131.1%
	県西農林事務所境土地改良事務所		1	33	0	0	—	—
	畜産センター		0	0	0	0	—	—
	農業総合センター		0	0	0	0	—	—
水産試験場		0	0	0	0	—	—	
小計		4	229	6	550	50.0%	139.6%	
政策企画部		0	0	0	0	—	—	
企 業 局	公営企業管理者企業局		0	0	1	624	—	—
	県南水道事務所		0	0	0	0	—	—
	鹿行水道事務所		0	0	3	313	—	—
	県西水道事務所		0	0	0	0	—	—
	県中央水道事務所		0	0	0	0	—	—
小計		0	0	4	937	—	—	
教育委員会		0	0	0	0	—	—	
警察本部		0	0	0	0	—	—	
総務部		0	0	1	153	—	—	
その他（他県含む）		0	0	0	0	—	—	
合計		45	3,428	55	9,350	22.2%	172.8%	

(4) 市町村別中間前払金保証取扱高

(金額単位：百万円)

発注者	区分	2023年度		2024年度		対前年度増減率	
		件数	請負金額	件数	請負金額	件数	請負金額
北地域	日立市	1	16	2	69	100.0%	332.7%
	常陸太田市	0	0	0	0	—	—
	高萩市	1	28	1	21	0.0%	-22.8%
	北茨城	0	0	1	700	—	—
	常陸大宮市	5	209	0	0	—	—
	大子町	1	270	0	0	—	—
	小計	8	524	4	792	-50.0%	51.1%
中央地域	水戸市	8	1,634	8	1,229	0.0%	-24.8%
	笠間市	3	690	0	0	—	—
	ひたちなか市	4	358	3	547	-25.0%	52.8%
	那珂市	1	48	0	0	—	—
	小美玉市	2	125	4	351	100.0%	180.7%
	茨城町	0	0	0	0	—	—
	大洗町	0	0	0	0	—	—
	城里町	0	0	4	305	—	—
	東海村	0	0	3	280	—	—
小計	18	2,857	22	2,714	22.2%	-5.0%	
鹿行地域	鹿嶋市	1	232	0	0	—	—
	潮来市	1	54	1	111	0.0%	104.6%
	神栖市	3	921	3	153	0.0%	-83.4%
	行方市	0	0	0	0	—	—
	銚田市	1	109	0	0	—	—
小計	6	1,318	4	264	-33.3%	-79.9%	
南地域	土浦市	5	102	7	520	40.0%	408.9%
	石岡市	3	172	0	0	—	—
	龍ヶ崎市	0	0	0	0	—	—
	取手市	2	319	7	1,384	250.0%	333.3%
	牛久市	2	137	5	2,583	150.0%	1778.2%
	つくば市	11	5,955	11	1,234	0.0%	-79.3%
	守谷市	0	0	0	0	—	—
	稲敷市	1	58	3	357	200.0%	516.0%
	かすみがうら市	1	1,232	0	0	—	—
	つくばみらい市	1	36	1	52	0.0%	45.0%
	美浦村	0	0	0	0	—	—
	阿見町	3	29	5	1,239	66.7%	4167.2%
	河内町	0	0	1	16	—	—
利根町	1	16	1	877	0.0%	5115.7%	
小計	30	8,059	41	8,267	36.7%	2.6%	
西地域	古河市	2	58	6	211	200.0%	262.3%
	結城市	0	0	0	0	—	—
	下妻市	1	41	1	33	0.0%	-19.3%
	常総市	2	251	2	39	0.0%	-84.3%
	筑西市	4	1,968	2	750	-50.0%	-61.9%
	坂東市	0	0	1	580	—	—
	桜川市	3	244	3	2,209	0.0%	802.2%
	八千代町	0	0	0	0	—	—
	五霞町	0	0	0	0	—	—
小計	13	2,591	15	3,824	15.4%	47.6%	
合計	75	15,351	86	15,862	14.7%	3.3%	

4. 建設コンサルタント業務（設計・調査・測量）（2024年4月～2025年2月）

（金額単位：百万円）

発注者	区分	2023年度		2024年度		対前年度増減率	
		件数	請負金額	件数	請負金額	件数	請負金額
国	国土交通省	36	880	27	837	-25.0%	-4.8%
	農林水産省	19	390	24	448	26.3%	14.7%
	その他	3	70	5	147	66.7%	109.5%
	小計	58	1,341	56	1,433	-3.4%	6.9%
	独立行政法人等	30	1,202	38	2,081	26.7%	73.1%
県	土木部	167	2,387	142	1,831	-15.0%	-23.3%
	農林水産部	45	387	37	479	-17.8%	23.9%
	その他	15	378	10	79	-33.3%	-79.1%
	小計	227	3,153	189	2,389	-16.7%	-24.2%
市	日立市	12	155	13	562	8.3%	261.0%
	常陸太田市	2	22	6	104	200.0%	366.6%
	高萩市	2	10	2	11	0.0%	5.1%
	北茨城	13	160	12	160	-7.7%	-0.2%
	常陸大宮	5	103	11	198	120.0%	92.5%
	大子町	7	105	2	12	-71.4%	-88.0%
	水戸市	30	319	28	414	-6.7%	29.5%
	笠間市	5	60	1	7	-80.0%	-88.0%
	ひたちなか	4	94	9	351	125.0%	273.9%
	那珂	15	221	11	161	-26.7%	-26.7%
	小美玉	5	164	9	175	80.0%	6.3%
	茨城	0	0	1	5	-	-
	大洗町	3	47	4	145	33.3%	203.1%
	城里町	3	34	6	76	100.0%	120.4%
	東海村	13	161	9	82	-30.8%	-48.8%
	鹿嶋市	2	37	0	0	-	-
	潮来市	1	5	0	0	-	-
	神栖市	2	19	3	15	50.0%	-21.0%
	行方市	1	11	0	0	-	-
	鉾田市	2	126	1	87	-50.0%	-30.5%
	土浦市	14	207	16	280	14.3%	35.1%
	石岡市	7	79	6	55	-14.3%	-30.3%
	龍ヶ崎	12	198	7	122	-41.7%	-38.4%
	取手市	2	18	6	89	200.0%	387.1%
	牛久市	17	204	15	207	-11.8%	1.4%
	つくば	22	308	24	448	9.1%	45.4%
	守谷市	1	6	2	34	100.0%	471.3%
	稲敷市	5	53	4	28	-20.0%	-47.9%
	かすみがうら	2	25	1	6	-50.0%	-73.8%
	つくばみらい	1	6	2	117	100.0%	1699.3%
美浦村	0	0	1	7	-	-	
阿見町	4	53	8	128	100.0%	138.7%	
河内町	0	0	1	18	-	-	
利根町	2	26	2	54	0.0%	107.2%	
古河市	6	48	14	132	133.3%	174.3%	
結城市	0	0	1	24	-	-	
下妻市	1	9	1	8	0.0%	-6.1%	
常総市	6	66	4	36	-33.3%	-45.1%	
筑西市	9	299	2	70	-77.8%	-76.5%	
坂東市	3	39	3	29	0.0%	-25.6%	
桜川市	4	111	0	0	-	-	
八千代町	0	0	0	0	-	-	
五霞町	1	32	2	114	100.0%	249.0%	
境町	1	6	1	16	0.0%	167.3%	
	小計	247	3,666	251	4,605	1.6%	25.6%
	地方公社	6	105	4	42	-33.3%	-59.5%
	その他	18	314	9	142	-50.0%	-54.6%
	合計	586	9,783	547	10,695	-6.7%	9.3%

本統計の見方

● 対象データ

当社が保証契約を締結した公共工事のうち、工事場所が茨城県内のデータを集計しています。

● 留意点等

- ① 契約変更により請負金額に増減があっても、前払金に影響がない場合には、増減額相当分は計上していません。
- ② 継続工事等年度区分工事においては、前払金に対応する当該年度請負金額相当額を計上しています。
- ③ 保証契約締結日で集計しているため、請負契約締結日との間には、若干のタイムラグ（概ね半月以内）があります。
- ④ 前年度以前に締結した保証契約を取消、訂正した場合に、当年度の件数、金額がマイナス表記となる場合があります。

《参考》公共投資に関する他の統計等との比較

この統計（文字が白抜き部分）と公共投資、公共事業に関する他の統計と比較すると下図のようになります。

—公共事業関係費予算の予算区分における比較表—

調査費	用地費 及び 補償費	事務費	測量設計費	工事費			附帯工事費	営繕費	宿舍費	船舶 及び 機械器具費
				請負費		諸資材費				
				請負費						
				公共工事請負金額（保証事業会社）						
				建設工事受注動態統計（国土交通省） 【公共機関からの受注工事】						
				政府建設投資（国土交通省）						
				公的固定資本形成（内閣府）						
				公共事業関係費						