

前払金保証実績から見た

茨城県内の公共工事動向

2025 年 11 月

CONTENTS

1. 単月（2025 年 11 月）	
（1）発注者別前払金保証取扱高	・・・ P. 1
（2）発注者別前払金保証取扱高（詳細）	・・・ P. 2
2. 累計（2025 年 4 月～2025 年 11 月）	
（1）発注者別前払金保証取扱高	・・・ P. 3
（2）発注者別前払金保証取扱高（詳細）	・・・ P. 4
（3）国土交通省事務所別前払金保証取扱高	・・・ P. 5
（4）独立行政法人等別前払金保証取扱高	・・・ P. 5
（5）県部局別前払金保証取扱高	・・・ P. 6
（6）市町村別前払金保証取扱高	・・・ P. 7
3. 中間前払金（2025 年 4 月～2025 年 11 月）	
（1）発注者別中間前払金保証取扱高	・・・ P. 8
（2）発注者別中間前払金保証取扱高（詳細）	・・・ P. 8
（3）県部局別中間前払金保証取扱高	・・・ P. 9
（4）市町村別中間前払金保証取扱高	・・・ P. 10
4. 建設コンサルタント業務（設計・調査・測量） （2025 年 4 月～2025 年 11 月）	・・・ P. 11



東日本建設業保証株式会社

茨 城 支 店

〒310-0062 茨城県水戸市大町3-1-22 茨城県建設センター6F

TEL: 029-221-3800 FAX: 0120-027-306

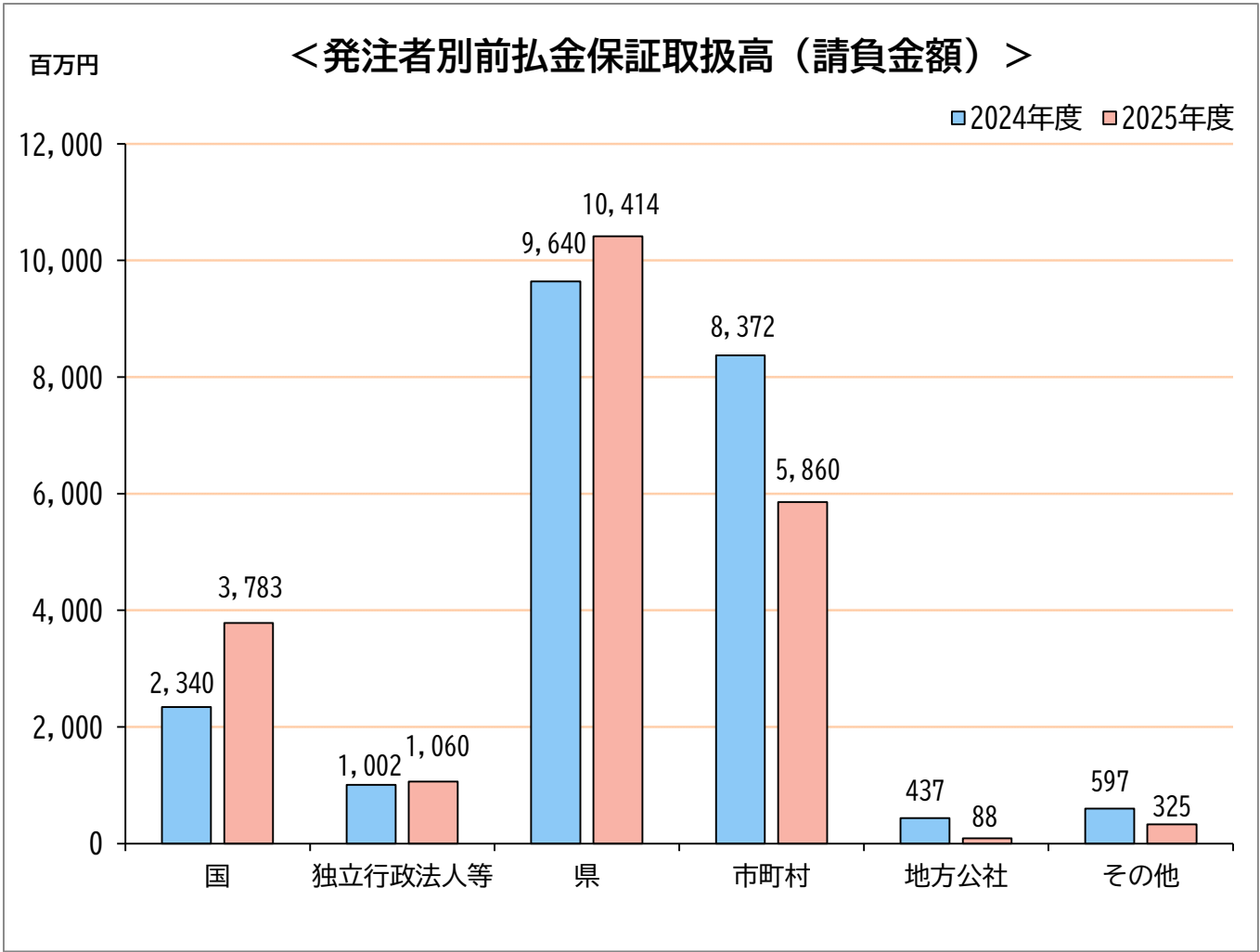
<https://www.ejcs.co.jp>

1. 単月（2025年11月）

(1) 発注者別前払金保証取扱高

(金額単位：百万円)

発注者	区分	2024年度		2025年度		対前年度増減率	
		件数	請負金額	件数	請負金額	件数	請負金額
国		17	2,340	18	3,783	5.9%	61.6%
独立行政法人等		12	1,002	14	1,060	16.7%	5.8%
県		205	9,640	208	10,414	1.5%	8.0%
市町村		294	8,372	242	5,860	-17.7%	-30.0%
地方公社		1	437	1	88	0.0%	-79.8%
その他		12	597	10	325	-16.7%	-45.5%
合計		541	22,392	493	21,532	-8.9%	-3.8%



(2) 発注者別前払金保証取扱高（詳細）

（金額単位：百万円）

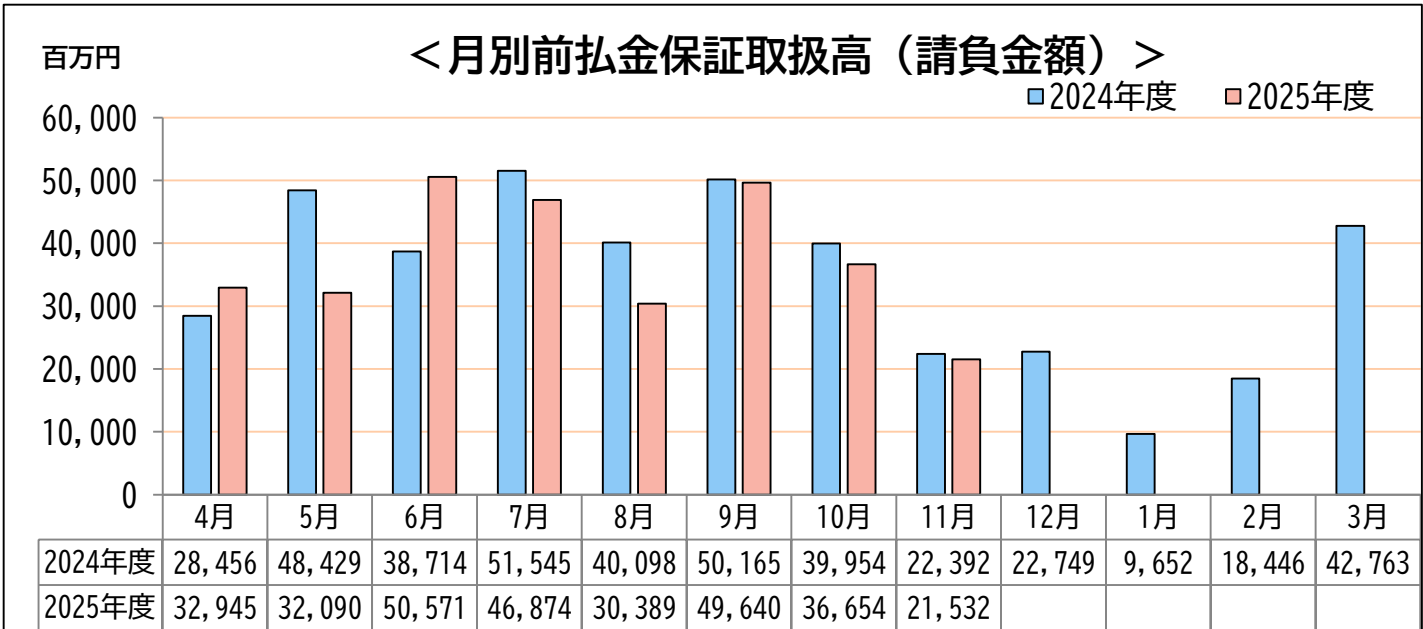
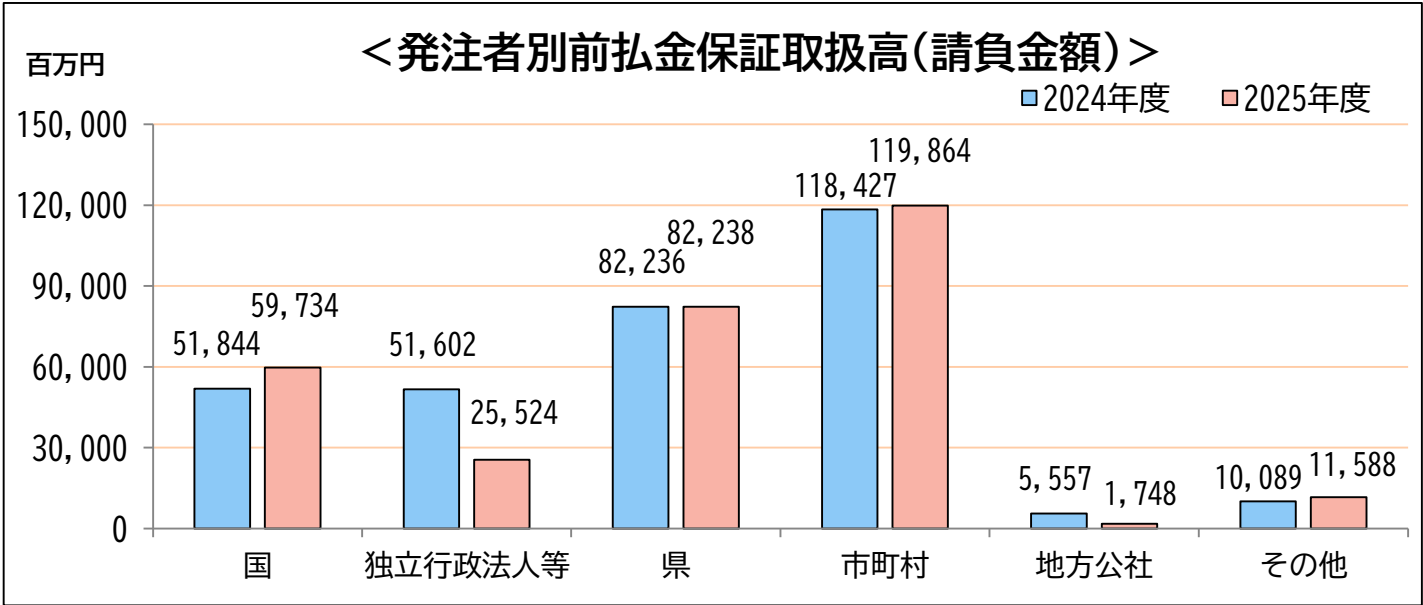
発注者		2024年度		2025年度		対前年度増減率	
		件数	請負金額	件数	請負金額	件数	請負金額
国	国 土 交 通 省	12	1,751	9	3,453	-25.0%	97.2%
	農 林 水 産 省	1	44	6	88	500.0%	100.7%
	そ の 他	4	545	3	240	-25.0%	-55.8%
	小 計	17	2,340	18	3,783	5.9%	61.6%
独立行政法人等	国 立 大 学 法 人	0	0	2	295	—	—
	東 日 本 高 速 道 路（株）	3	28	0	0	—	—
	高エネルギー加速器研究機構	2	224	1	93	-50.0%	-58.5%
	水 資 源 機 構	0	0	2	64	—	—
	日 本 原 子 力 研 究 開 発 機 構	1	101	0	0	—	—
	農 業 ・ 食 品 産 業 技 術 総 合 研 究 機 構	5	474	2	24	-60.0%	-94.9%
	産 業 技 術 総 合 研 究 所	1	173	0	0	—	—
	そ の 他	0	0	7	582	—	—
	小 計	12	1,002	14	1,060	16.7%	5.8%
県	土 木 部	157	8,647	166	8,759	5.7%	1.3%
	農 林 水 産 部	6	128	7	180	16.7%	40.1%
	政 策 企 画 部	2	19	0	0	—	—
	企 業 局	16	489	14	1,096	-12.5%	123.8%
	教 育 委 員 会	8	78	14	136	75.0%	74.2%
	警 察 本 部	15	266	5	86	-66.7%	-67.5%
	総 務 部	1	9	0	0	—	—
	そ の 他（他県含む）	0	0	2	154	—	—
	小 計	205	9,640	208	10,414	1.5%	8.0%
市町村	市	252	7,456	207	5,160	-17.9%	-30.8%
	町	34	744	33	659	-2.9%	-11.3%
	村	8	172	2	39	-75.0%	-76.9%
	小 計	294	8,372	242	5,860	-17.7%	-30.0%
地方公社	茨 城 県 開 発 公 社	1	437	1	88	0.0%	-79.8%
	茨 城 県 土 地 開 発 公 社	0	0	0	0	—	—
	茨 城 県 道 路 公 社	0	0	0	0	—	—
	茨 城 県 建 設 技 術 公 社	0	0	0	0	—	—
	そ の 他	0	0	0	0	—	—
	小 計	1	437	1	88	0.0%	-79.8%
そ の 他		12	597	10	325	-16.7%	-45.5%
合 計		541	22,392	493	21,532	-8.9%	-3.8%

2. 累計（2025年4月～2025年11月）

(1) 発注者別前払金保証取扱高

(金額単位：百万円)

発注者	区分	2024年度		2025年度		対前年度増減率	
		件数	請負金額	件数	請負金額	件数	請負金額
	国	245	51,844	259	59,734	5.7%	15.2%
	独立行政法人等	129	51,602	122	25,524	-5.4%	-50.5%
	県	1,952	82,236	1,817	82,238	-6.9%	0.0%
	市町村	2,450	118,427	2,392	119,864	-2.4%	1.2%
	地方公社	39	5,557	22	1,748	-43.6%	-68.5%
	その他	147	10,089	142	11,588	-3.4%	14.9%
	合計	4,962	319,756	4,754	300,698	-4.2%	-6.0%



(2) 発注者別前払金保証取扱高（詳細）

（金額単位：百万円）

区分 発注者		2024年度		2025年度		対前年度増減率	
		件数	請負金額	件数	請負金額	件数	請負金額
国	国 土 交 通 省	181	46,314	176	52,009	-2.8%	12.3%
	農 林 水 産 省	47	4,066	66	4,642	40.4%	14.2%
	そ の 他	17	1,462	17	3,081	0.0%	110.7%
	小 計	245	51,844	259	59,734	5.7%	15.2%
独立行政法人等	国 立 大 学 法 人	16	4,447	17	3,767	6.3%	-15.3%
	東 日 本 高 速 道 路（株）	33	33,947	15	10,927	-54.5%	-67.8%
	高エネルギー加速器研究機構	10	1,169	8	734	-20.0%	-37.2%
	水 資 源 機 構	8	383	8	142	0.0%	-62.8%
	日 本 原 子 力 研 究 開 発 機 構	11	3,005	12	2,965	9.1%	-1.3%
	農業・食品産業技術総合研究機構	15	630	15	574	0.0%	-8.8%
	産 業 技 術 総 合 研 究 所	22	3,475	10	1,193	-54.5%	-65.7%
	そ の 他	14	4,543	37	5,218	164.3%	14.9%
	小 計	129	51,602	122	25,524	-5.4%	-50.5%
県	土 木 部	1,544	60,135	1,404	58,312	-9.1%	-3.0%
	農 林 水 産 部	168	10,564	171	8,315	1.8%	-21.3%
	政 策 企 画 部	2	19	0	0	—	—
	企 業 局	109	7,352	98	10,739	-10.1%	46.1%
	教 育 委 員 会	36	487	49	616	36.1%	26.6%
	警 察 本 部	64	1,612	63	2,792	-1.6%	73.1%
	総 務 部	8	303	10	229	25.0%	-24.6%
	そ の 他（他県含む）	21	1,760	22	1,232	4.8%	-30.0%
	小 計	1,952	82,236	1,817	82,238	-6.9%	0.0%
市町村	市	2,103	102,210	2,056	99,250	-2.2%	-2.9%
	町	258	12,858	254	17,091	-1.6%	32.9%
	村	89	3,358	82	3,522	-7.9%	4.9%
	小 計	2,450	118,427	2,392	119,864	-2.4%	1.2%
地方公社	茨城県開発公社	17	4,220	16	1,686	-5.9%	-60.0%
	茨城県土地開発公社	0	0	0	0	—	—
	茨城県道路公社	5	49	3	37	-40.0%	-24.7%
	茨城県建設技術公社	1	5	2	18	100.0%	243.6%
	そ の 他	16	1,282	1	6	-93.8%	-99.5%
	小 計	39	5,557	22	1,748	-43.6%	-68.5%
そ の 他		147	10,089	142	11,588	-3.4%	14.9%
合 計		4,962	319,756	4,754	300,698	-4.2%	-6.0%

(3) 国土交通省事務所別前払金保証取扱高

(金額単位：百万円)

発注者	区分	2024年度		2025年度		対前年度増減率	
		件数	請負金額	件数	請負金額	件数	請負金額
関東地方整備局（本局）		19	24,356	19	30,088	0.0%	23.5%
常陸河川国道事務所		48	6,787	43	4,965	-10.4%	-26.8%
下館河川事務所		13	1,081	12	954	-7.7%	-11.8%
霞ヶ浦河川事務所		13	1,343	16	1,777	23.1%	32.2%
久慈川緊急治水対策河川事務所		19	3,580	9	1,456	-52.6%	-59.3%
常総国道事務所		9	1,747	16	4,296	77.8%	145.8%
利根川上流河川事務所		18	3,584	13	2,278	-27.8%	-36.4%
北首都国道事務所		9	1,191	2	214	-77.8%	-82.0%
利根川下流河川事務所		5	441	9	1,453	80.0%	229.1%
鹿島港湾・空港整備事務所		8	763	11	1,583	37.5%	107.3%
その他の		20	1,434	26	2,941	30.0%	105.0%
合	計	181	46,314	176	52,009	-2.8%	12.3%

(4) 独立行政法人等別前払金保証取扱高

(金額単位：百万円)

発注者	区分	2024年度		2025年度		対前年度増減率	
		件数	請負金額	件数	請負金額	件数	請負金額
筑波大学		11	3,604	10	2,864	-9.1%	-20.5%
茨城大学		2	405	6	807	200.0%	99.2%
筑波技術大学		1	112	1	95	0.0%	-15.1%
東京芸術大学		0	0	0	0	—	—
東京大学		2	324	0	0	—	—
東日本高速道路（株）		33	33,947	15	10,927	-54.5%	-67.8%
日本中央競馬会		1	2,530	0	0	—	—
高エネルギー加速器研究機構		10	1,169	8	734	-20.0%	-37.2%
水資源機構		8	383	8	142	0.0%	-62.8%
茨城工業高等専門学校		1	260	1	57	0.0%	-77.8%
日本原子力研究開発機構		11	3,005	12	2,965	9.1%	-1.3%
国立科学博物館		0	0	0	0	—	—
農業・食品産業技術総合研究機構		15	630	15	574	0.0%	-8.8%
産業技術総合研究所		22	3,475	10	1,193	-54.5%	-65.7%
国立環境研究所		0	0	8	720	—	—
物質・材料研究機構		2	533	6	1,082	200.0%	102.8%
量子科学技術研究開発機構		0	0	7	857	—	—
その他の		10	1,219	15	2,500	50.0%	105.1%
合	計	129	51,602	122	25,524	-5.4%	-50.5%

(5) 県部局別前払金保証取扱高

(金額単位：百万円)

発注者		2024年度		2025年度		対前年度増減率	
		件数	請負金額	件数	請負金額	件数	請負金額
土木部	茨城県知事（土木部）	146	14,497	130	14,354	-11.0%	-1.0%
	水戸土木事務所	162	5,266	149	5,532	-8.0%	5.1%
	常陸大宮土木事務所	82	1,783	75	2,306	-8.5%	29.4%
	常陸大宮土木事務所大子工務所	63	1,372	55	1,577	-12.7%	15.0%
	潮来土木事務所	70	1,973	57	2,008	-18.6%	1.8%
	土浦土木事務所	230	7,901	196	5,757	-14.8%	-27.1%
	筑西土木事務所	85	2,335	101	2,607	18.8%	11.6%
	常陸太田工事事務所	84	2,127	101	2,555	20.2%	20.1%
	高萩工事事務所	122	4,561	91	3,320	-25.4%	-27.2%
	鉾田工事事務所	86	2,679	69	2,314	-19.8%	-13.6%
	竜ヶ崎工事事務所	107	3,891	109	4,489	1.9%	15.4%
	常総工事事務所	87	1,927	68	1,781	-21.8%	-7.6%
	境工事事務所	95	2,749	91	2,874	-4.2%	4.6%
	茨城港湾事務所	63	3,789	50	3,668	-20.6%	-3.2%
	鹿島港湾事務所	23	1,151	27	1,337	17.4%	16.1%
	鹿島下水道事務所	10	728	10	792	0.0%	8.8%
	流域下水道事務所	29	1,398	25	1,033	-13.8%	-26.1%
小計		1,544	60,135	1,404	58,312	-9.1%	-3.0%
農林水産部	茨城県知事（農林水産部）	6	3,333	6	281	0.0%	-91.6%
	県北農林事務所	22	1,202	21	1,736	-4.5%	44.3%
	県北農林事務所高萩土地改良事務所	7	251	6	231	-14.3%	-8.0%
	県央農林事務所	30	1,232	29	1,521	-3.3%	23.5%
	鹿行農林事務所	17	972	20	1,014	17.6%	4.2%
	県南農林事務所	12	461	20	795	66.7%	72.4%
	県南農林事務所稲敷土地改良事務所	24	1,481	15	916	-37.5%	-38.2%
	県西農林事務所	33	1,060	35	1,214	6.1%	14.5%
	県西農林事務所境土地改良事務所	17	568	14	548	-17.6%	-3.5%
	畜産センター	0	0	1	7	—	—
	農業総合センター	0	0	3	34	—	—
	水産試験場	0	0	1	13	—	—
小計		168	10,564	171	8,315	1.8%	-21.3%
政策企画部		2	19	0	0	—	—
企業局	公営企業管理者企業局	10	1,945	12	6,154	20.0%	216.4%
	県南水道事務所	17	781	11	563	-35.3%	-27.9%
	鹿行水道事務所	23	1,907	21	1,096	-8.7%	-42.5%
	県西水道事務所	42	2,033	39	2,258	-7.1%	11.0%
	県中央水道事務所	17	684	15	666	-11.8%	-2.6%
小計		109	7,352	98	10,739	-10.1%	46.1%
教育委員会		36	487	49	616	36.1%	26.6%
警察本部		64	1,612	63	2,792	-1.6%	73.1%
総務部		8	303	10	229	25.0%	-24.6%
その他（他県含む）		21	1,760	22	1,232	4.8%	-30.0%
合計		1,952	82,236	1,817	82,238	-6.9%	0.0%

(6) 市町村別前払金保証取扱高

(金額単位：百万円)

発注者			2024年度		2025年度		対前年度増減率	
			件数	請負金額	件数	請負金額	件数	請負金額
北地域	日 立 市		117	11,047	93	5,701	-20.5%	-48.4%
	常 陸 太 田 市		43	1,504	44	8,363	2.3%	456.1%
	高 萩 市		30	1,122	26	973	-13.3%	-13.3%
	北 茨 城 市		72	1,621	79	2,120	9.7%	30.8%
	常 陸 大 宮 市		71	1,961	80	1,962	12.7%	0.1%
	大 子 町		37	960	29	3,006	-21.6%	213.0%
	小 計		370	18,217	351	22,127	-5.1%	21.5%
中央地域	水 戸 市		317	11,949	304	11,498	-4.1%	-3.8%
	笠 間 市		69	1,944	80	2,418	15.9%	24.4%
	ひ た ち な か 市		128	4,110	140	8,358	9.4%	103.4%
	那 珂 市		75	2,277	73	2,334	-2.7%	2.5%
	小 美 玉 市		57	2,654	65	2,682	14.0%	1.0%
	茨 城 町		30	3,085	29	1,574	-3.3%	-49.0%
	大 洗 町		21	1,031	28	2,222	33.3%	115.5%
	城 里 町		43	1,423	50	2,634	16.3%	85.1%
	東 海 村		80	3,183	66	3,055	-17.5%	-4.0%
	小 計		820	31,660	835	36,781	1.8%	16.2%
鹿行地域	鹿 嶋 市		35	1,853	31	1,616	-11.4%	-12.8%
	潮 来 市		27	1,298	11	317	-59.3%	-75.5%
	神 栖 市		72	4,527	60	2,593	-16.7%	-42.7%
	行 方 市		44	885	42	792	-4.5%	-10.5%
	鉾 田 市		45	6,779	51	1,549	13.3%	-77.2%
	小 計		223	15,345	195	6,869	-12.6%	-55.2%
南地域	土 浦 市		74	3,547	82	3,909	10.8%	10.2%
	石 岡 市		50	1,335	49	1,072	-2.0%	-19.7%
	龍 ケ 崎 市		33	5,194	35	713	6.1%	-86.3%
	取 手 市		46	3,239	48	4,566	4.3%	41.0%
	牛 久 市		44	1,506	52	1,634	18.2%	8.5%
	つ く ば 市		193	13,096	209	16,675	8.3%	27.3%
	守 谷 市		36	2,808	31	3,558	-13.9%	26.7%
	稲 敷 市		49	1,851	40	1,186	-18.4%	-35.9%
	か す み が う ら 市		30	949	19	802	-36.7%	-15.5%
	つ く ば み ら い 市		28	774	21	785	-25.0%	1.5%
	美 浦 村		9	175	16	467	77.8%	166.2%
	阿 見 町		59	2,629	50	3,799	-15.3%	44.5%
	河 内 町		16	1,212	8	136	-50.0%	-88.7%
	利 根 町		14	778	17	558	21.4%	-28.2%
	小 計		681	39,098	677	39,867	-0.6%	2.0%
西地域	古 河 市		104	4,561	92	2,987	-11.5%	-34.5%
	結 城 市		33	1,335	25	683	-24.2%	-48.8%
	下 妻 市		25	979	23	740	-8.0%	-24.3%
	常 総 市		44	1,381	39	1,543	-11.4%	11.7%
	筑 西 市		44	2,213	47	3,947	6.8%	78.3%
	坂 東 市		41	1,337	40	713	-2.4%	-46.7%
	桜 川 市		27	560	25	445	-7.4%	-20.6%
	八 千 代 町		16	349	22	960	37.5%	174.9%
	五 霞 町		4	125	5	212	25.0%	68.7%
	境 町		18	1,261	16	1,985	-11.1%	57.4%
	小 計		356	14,105	334	14,218	-6.2%	0.8%
合 計			2,450	118,427	2,392	119,864	-2.4%	1.2%

3. 中間前払金（2025年4月～2025年11月）

（1）発注者別中間前払金保証取扱高

（金額単位：百万円）

区分 発注者		2024年度		2025年度		対前年度増減率	
		件数	請負金額	件数	請負金額	件数	請負金額
国		5	1,930	10	7,756	100.0%	301.7%
独立行政法人等		1	956	0	0	—	—
県		34	3,106	47	5,283	38.2%	70.1%
市町村		45	8,811	31	16,382	-31.1%	85.9%
地方公社		1	134	5	2,606	400.0%	1837.4%
その他		2	462	4	370	100.0%	-19.9%
合計		88	15,401	97	32,399	10.2%	110.4%

（2）発注者別中間前払金保証取扱高（詳細）

（金額単位：百万円）

区分 発注者			2024年度		2025年度		対前年度増減率	
			件数	請負金額	件数	請負金額	件数	請負金額
国	国土交通省	常陸河川国道事務所	0	0	1	188	—	—
		下館河川事務所	1	68	2	108	100.0%	57.2%
		霞ヶ浦河川事務所	0	0	1	53	—	—
		その他	4	1,861	6	7,406	50.0%	297.8%
	小計	5	1,930	10	7,756	100.0%	301.7%	
	その他	0	0	0	0	—	—	
	小計	5	1,930	10	7,756	100.0%	301.7%	
独立行政法人等			1	956	0	0	—	—
県	土木部	30	2,023	40	4,440	33.3%	119.5%	
	農林水産部	1	164	1	88	0.0%	-46.3%	
	政策企画部	0	0	0	0	—	—	
	企業局	2	765	6	754	200.0%	-1.4%	
	教育委員会	0	0	0	0	—	—	
	その他（他県含む）	1	153	0	0	—	—	
小計			34	3,106	47	5,283	38.2%	70.1%
市町村	市	36	6,678	29	16,328	-19.4%	144.5%	
	町	8	2,125	1	40	-87.5%	-98.1%	
	村	1	7	1	13	0.0%	86.9%	
	小計	45	8,811	31	16,382	-31.1%	85.9%	
地方公社			1	134	5	2,606	400.0%	1837.4%
その他			2	462	4	370	100.0%	-19.9%
合計			88	15,401	97	32,399	10.2%	110.4%

(3) 県部局別中間前払金保証取扱高

(金額単位：百万円)

区分 発注者		2024年度		2025年度		対前年度増減率	
		件数	請負金額	件数	請負金額	件数	請負金額
土木部	茨城県知事（土木部）	1	412	6	2,354	500.0%	470.5%
	水戸土木事務所	10	349	3	167	-70.0%	-52.2%
	常陸大宮土木事務所	1	133	0	0	—	—
	常陸大宮土木事務所大子工務所	2	158	0	0	—	—
	潮来土木事務所	0	0	1	109	—	—
	土浦土木事務所	4	430	11	748	175.0%	73.7%
	筑西土木事務所	1	90	1	133	0.0%	47.7%
	常陸太田工事事務所	0	0	1	115	—	—
	高萩工事事務所	3	206	9	447	200.0%	116.6%
	鉾田工事事務所	1	140	0	0	—	—
	竜ヶ崎工事事務所	4	59	5	154	25.0%	158.8%
	常総工事事務所	3	40	0	0	—	—
	境工事事務所	0	0	0	0	—	—
	茨城港湾事務所	0	0	0	0	—	—
	鹿島港湾事務所	0	0	2	139	—	—
	鹿島下水道事務所	0	0	0	0	—	—
	流域下水道事務所	0	0	1	69	—	—
	小計	30	2,023	40	4,440	33.3%	119.5%
農林水産部	茨城県知事（農林水産部）	1	164	0	0	—	—
	県北農林事務所	0	0	0	0	—	—
	県北農林事務所高萩土地改良事務所	0	0	0	0	—	—
	県央農林事務所	0	0	0	0	—	—
	鹿行農林事務所	0	0	0	0	—	—
	県南農林事務所	0	0	0	0	—	—
	県南農林事務所稲敷土地改良事務所	0	0	0	0	—	—
	県西農林事務所	0	0	0	0	—	—
	県西農林事務所境土地改良事務所	0	0	1	88	—	—
	畜産センター	0	0	0	0	—	—
	農業総合センター	0	0	0	0	—	—
	水産試験場	0	0	0	0	—	—
	小計	1	164	1	88	0.0%	-46.3%
政策企画部		0	0	0	0	—	—
企業局	公営企業管理者企業局	1	624	1	211	0.0%	-66.2%
	県南水道事務所	0	0	0	0	—	—
	鹿行水道事務所	1	140	3	273	200.0%	94.3%
	県西水道事務所	0	0	2	269	—	—
	県中央水道事務所	0	0	0	0	—	—
	小計	2	765	6	754	200.0%	-1.4%
教育委員会		0	0	0	0	—	—
警察本部		0	0	0	0	—	—
総務部		1	153	0	0	—	—
その他（他県含む）		0	0	0	0	—	—
合計		34	3,106	47	5,283	38.2%	70.1%

(4) 市町村別中間前払金保証取扱高

(金額単位：百万円)

発注者		区分	2024年度		2025年度		対前年度増減率	
			件数	請負金額	件数	請負金額	件数	請負金額
県北地域	日立市		0	0	3	3,995	—	—
	常陸太田市		0	0	0	0	—	—
	高萩市		1	21	0	0	—	—
	北茨城市		0	0	0	0	—	—
	常陸大宮市		0	0	0	0	—	—
	大子町		0	0	0	0	—	—
	小計		1	21	3	3,995	200.0%	18104.7%
県中央地域	水戸市		5	999	5	331	0.0%	-66.8%
	笠間市		0	0	0	0	—	—
	ひたちなか市		2	541	0	0	—	—
	那珂市		0	0	0	0	—	—
	小美玉市		2	118	2	945	0.0%	698.3%
	茨城町		0	0	0	0	—	—
	大洗町		0	0	0	0	—	—
	城里町		2	70	1	40	-50.0%	-42.6%
	東海村		1	7	1	13	0.0%	86.9%
小計		12	1,737	9	1,331	-25.0%	-23.4%	
県鹿行地域	鹿嶋市		0	0	1	262	—	—
	潮来市		1	111	1	192	0.0%	73.2%
	神栖市		1	74	0	0	—	—
	行方市		0	0	0	0	—	—
	鉾田市		0	0	1	4,988	—	—
	小計		2	185	3	5,443	50.0%	2837.7%
県南地域	土浦市		4	423	4	108	0.0%	-74.4%
	石岡市		0	0	1	7	—	—
	龍ヶ崎市		0	0	0	0	—	—
	取手市		2	313	0	0	—	—
	牛久市		1	363	2	128	100.0%	-64.5%
	つくば市		4	411	6	4,811	50.0%	1068.2%
	守谷市		0	0	0	0	—	—
	稲敷市		3	357	1	36	-66.7%	-89.9%
	かすみがうら市		0	0	0	0	—	—
	つくばみらい市		1	52	0	0	—	—
	美浦村		0	0	0	0	—	—
	阿見町		4	1,159	0	0	—	—
	河内町		1	16	0	0	—	—
	利根町		1	877	0	0	—	—
	小計		21	3,976	14	5,092	-33.3%	28.1%
県西地域	古河市		4	178	1	8	-75.0%	-95.1%
	結城市		0	0	0	0	—	—
	下妻市		0	0	0	0	—	—
	常総市		2	39	0	0	—	—
	筑西市		1	500	0	0	—	—
	坂東市		0	0	1	511	—	—
	桜川市		2	2,171	0	0	—	—
	八千代町		0	0	0	0	—	—
	五霞町		0	0	0	0	—	—
	境町		0	0	0	0	—	—
	小計		9	2,889	2	520	-77.8%	-82.0%
合 計			45	8,811	31	16,382	-31.1%	85.9%

4. 建設コンサルタント業務（設計・調査・測量）（2025年4月～2025年11月）

（金額単位：百万円）

発注者					2024年度		2025年度		対前年度増減率	
					件数	請負金額	件数	請負金額	件数	請負金額
国	国	土	交	通	27	837	22	734	-18.5%	-12.4%
	農	林	水	産	21	434	28	697	33.3%	60.7%
	そ	の	他		5	147	3	851	-40.0%	476.8%
	小	計			53	1,419	53	2,283	0.0%	60.9%
独立行政法人等					31	1,910	17	803	-45.2%	-58.0%
県	土	木		部	125	1,567	134	1,849	7.2%	18.0%
	農	林	水	産	31	437	25	181	-19.4%	-58.6%
	そ	の	他		8	65	6	117	-25.0%	81.3%
	小	計			164	2,070	165	2,148	0.6%	3.8%
市	日	立		市	11	540	8	331	-27.3%	-38.6%
	常	陸	太	田	6	104	7	62	16.7%	-39.8%
	高		萩	市	2	11	2	21	0.0%	89.8%
	北	茨		城	12	160	7	68	-41.7%	-57.2%
	常	陸	大	宮	11	198	4	54	-63.6%	-72.5%
	大		子	町	2	12	4	84	100.0%	565.0%
	水		戸	市	27	396	25	334	-7.4%	-15.8%
	笠		間	市	1	7	1	8	0.0%	19.9%
	ひ	た	ち	な	8	306	9	116	12.5%	-62.1%
	那		珂	市	10	148	4	69	-60.0%	-53.5%
	小	美		玉	9	175	9	176	0.0%	0.9%
	茨		城	町	1	5	2	12	100.0%	115.9%
	大		洗	町	3	136	1	23	-66.7%	-83.0%
	城		里	町	6	76	4	40	-33.3%	-47.3%
	東		海	村	7	72	8	61	14.3%	-15.4%
	鹿		嶋	市	0	0	0	0	—	—
	潮		来	市	0	0	0	0	—	—
	神		栖	市	3	15	4	92	33.3%	494.6%
	行		方	市	0	0	0	0	—	—
	銚		田	市	1	87	0	0	—	—
	土		浦	市	12	205	16	328	33.3%	59.7%
	石		岡	市	5	45	4	39	-20.0%	-13.7%
	龍	ケ		崎	7	122	11	147	57.1%	20.7%
	取		手	市	6	89	5	90	-16.7%	1.0%
	牛		久	市	14	197	17	131	21.4%	-33.4%
	つ	く		ば	23	442	23	519	0.0%	17.4%
	守		谷	市	2	34	2	57	0.0%	67.3%
	稲		敷	市	2	16	5	46	150.0%	175.8%
	か	す	み	が	1	6	0	0	—	—
	つ	く	ば	み	1	7	2	48	100.0%	575.4%
	美			浦	1	7	2	26	100.0%	249.7%
	阿			見	8	128	6	111	-25.0%	-12.8%
	河		内	町	1	18	0	0	—	—
	利		根	町	2	54	4	32	100.0%	-40.2%
	古		河	市	14	132	6	62	-57.1%	-52.5%
	結		城	市	0	0	1	52	—	—
	下		妻	市	1	8	2	32	100.0%	281.8%
	常		総	市	4	36	8	88	100.0%	141.0%
	筑		西	市	2	70	1	31	-50.0%	-54.8%
	坂		東	市	3	29	4	89	33.3%	203.0%
	桜		川	市	0	0	0	0	—	—
	八	千		代	0	0	0	0	—	—
	五		霞	町	2	114	2	62	0.0%	-45.2%
	境			町	0	6	2	16	—	160.2%
	小	計			231	4,232	222	3,575	-3.9%	-15.5%
地方公社					3	27	3	24	0.0%	-7.9%
その他					9	142	8	137	-11.1%	-3.8%
合					491	9,802	468	8,974	-4.7%	-8.5%

本統計の見方

● 対象データ

当社が保証契約を締結した公共工事のうち、工事場所が茨城県内のデータを集計しています。

● 留意点等

- ① 契約変更により請負金額に増減があっても、前払金に影響がない場合には、増減額相当分は計上していません。
- ② 継続工事等年度区分工事においては、前払金に対応する当該年度請負金額相当額を計上しています。
- ③ 保証契約締結日で集計しているため、請負契約締結日との間には、若干のタイムラグ（概ね半月以内）があります。
- ④ 前年度以前に締結した保証契約を取消、訂正した場合に、当年度の件数、金額がマイナス表記となる場合があります。

《参考》公共投資に関する他の統計等との比較

この統計（青色部分）と公共投資、公共事業に関する他の統計と比較すると下図のようになります。

—公共事業関係費予算の予算区分における比較表—

調査費	用地費 及び 補償費	事務費	測量 設計費	工事費			附帯 工事費	営繕 費	宿舎 費	船舶 及び 機械器具費
				請負費	諸資 材費	委託 費				
				公共工事請負金額（保証事業会社）						
				建設工事受注動態統計（国土交通省） 【公共機関からの受注工事】						
				政府建設投資（国土交通省）						
				公的固定資本形成（内閣府）						
				公共事業関係費						