

前払金保証実績から見た

茨城県内の公共工事動向

2026 年 1 月

CONTENTS

1. 単月（2026 年 1 月）	
（1）発注者別前払金保証取扱高	．．． P. 1
（2）発注者別前払金保証取扱高（詳細）	．．． P. 2
2. 累計（2025 年 4 月～2026 年 1 月）	
（1）発注者別前払金保証取扱高	．．． P. 3
（2）発注者別前払金保証取扱高（詳細）	．．． P. 4
（3）国土交通省事務所別前払金保証取扱高	．．． P. 5
（4）独立行政法人等別前払金保証取扱高	．．． P. 5
（5）県部局別前払金保証取扱高	．．． P. 6
（6）市町村別前払金保証取扱高	．．． P. 7
3. 中間前払金（2025 年 4 月～2026 年 1 月）	
（1）発注者別中間前払金保証取扱高	．．． P. 8
（2）発注者別中間前払金保証取扱高（詳細）	．．． P. 8
（3）県部局別中間前払金保証取扱高	．．． P. 9
（4）市町村別中間前払金保証取扱高	．．． P. 10
4. 建設コンサルタント業務（設計・調査・測量） （2025 年 4 月～2026 年 1 月）	．．． P. 11



東日本建設業保証株式会社

茨 城 支 店

〒310-0062 茨城県水戸市大町3-1-22 茨城県建設センター6F

TEL: 029-221-3800 FAX: 0120-027-306

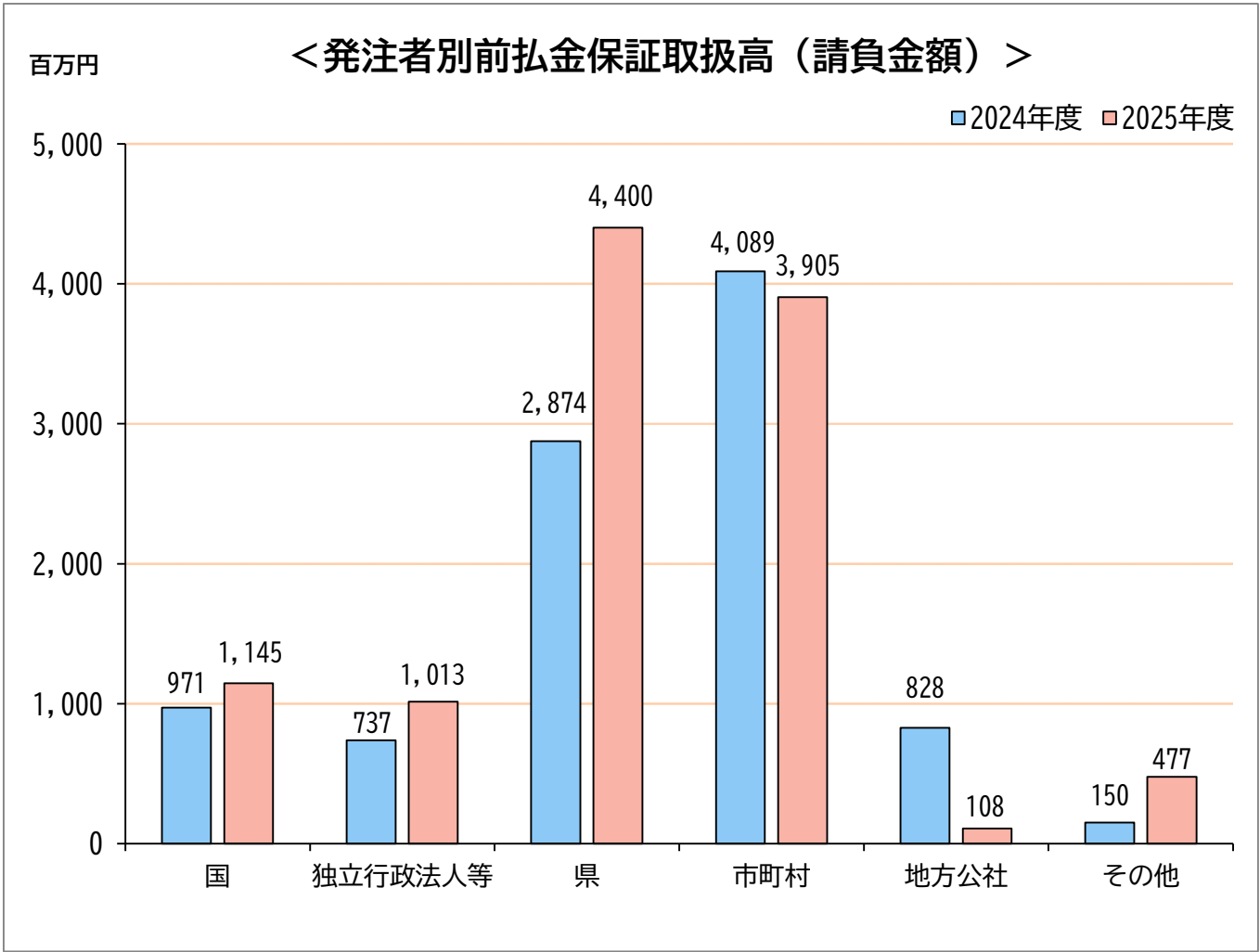
<https://www.ejcs.co.jp>

1. 単月（2026年1月）

(1) 発注者別前払金保証取扱高

(金額単位：百万円)

発注者	区分	2024年度		2025年度		対前年度増減率	
		件数	請負金額	件数	請負金額	件数	請負金額
国		9	971	9	1,145	0.0%	18.0%
独立行政法人等		18	737	11	1,013	-38.9%	37.5%
県		75	2,874	83	4,400	10.7%	53.1%
市町村		85	4,089	93	3,905	9.4%	-4.5%
地方公社		5	828	1	108	-80.0%	-86.9%
その他		3	150	4	477	33.3%	216.1%
合計		195	9,652	201	11,052	3.1%	14.5%



(2) 発注者別前払金保証取扱高（詳細）

（金額単位：百万円）

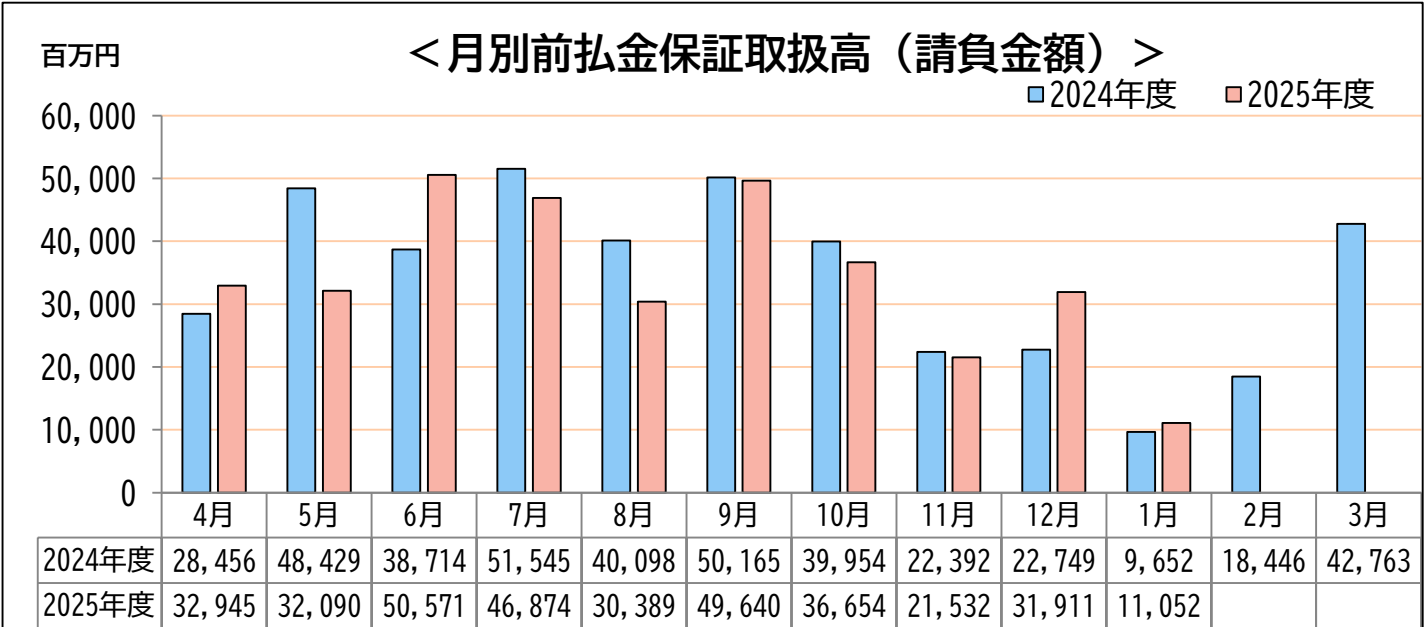
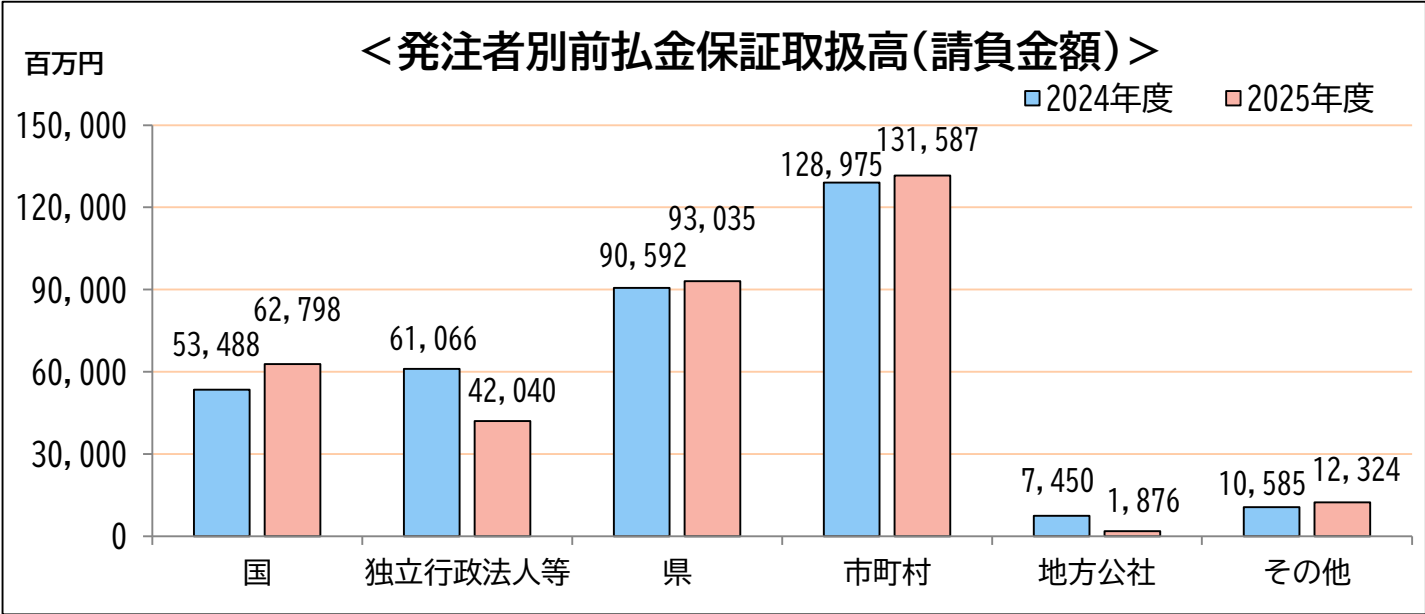
区分 発注者		2024年度		2025年度		対前年度増減率	
		件数	請負金額	件数	請負金額	件数	請負金額
国	国 土 交 通 省	7	807	7	1,123	0.0%	39.0%
	農 林 水 産 省	1	5	1	3	0.0%	-34.9%
	そ の 他	1	157	1	18	0.0%	-88.2%
	小 計	9	971	9	1,145	0.0%	18.0%
独立行政法人等	国 立 大 学 法 人	0	0	4	438	—	—
	東 日 本 高 速 道 路（株）	0	0	1	8	—	—
	高エネルギー加速器研究機構	0	0	0	0	—	—
	水 資 源 機 構	0	0	0	-69	—	—
	日本原子力研究開発機構	2	68	1	136	-50.0%	100.5%
	農業・食品産業技術総合研究機構	5	337	0	0	—	—
	産 業 技 術 総 合 研 究 所	2	29	2	83	0.0%	184.9%
	そ の 他	9	302	3	415	-66.7%	37.5%
	小 計	18	737	11	1,013	-38.9%	37.5%
県	土 木 部	55	2,469	53	2,020	-3.6%	-18.2%
	農 林 水 産 部	5	133	10	147	100.0%	10.7%
	政 策 企 画 部	0	0	0	0	—	—
	企 業 局	7	179	10	857	42.9%	377.1%
	教 育 委 員 会	6	67	1	29	-83.3%	-56.2%
	警 察 本 部	1	7	5	42	400.0%	432.5%
	総 務 部	0	0	0	0	—	—
	そ の 他（他県含む）	1	16	4	1,303	300.0%	7826.1%
	小 計	75	2,874	83	4,400	10.7%	53.1%
市町村	市	68	3,877	73	2,912	7.4%	-24.9%
	町	13	179	14	679	7.7%	278.5%
	村	4	32	6	314	50.0%	853.2%
	小 計	85	4,089	93	3,905	9.4%	-4.5%
地方公社	茨城県開発公社	4	812	1	108	-75.0%	-86.6%
	茨城県土地開発公社	0	0	0	0	—	—
	茨城県道路公社	0	0	0	0	—	—
	茨城県建設技術公社	1	15	0	0	—	—
	そ の 他	0	0	0	0	—	—
	小 計	5	828	1	108	-80.0%	-86.9%
そ の 他		3	150	4	477	33.3%	216.1%
合 計		195	9,652	201	11,052	3.1%	14.5%

2. 累計（2025年4月～2026年1月）

(1) 発注者別前払金保証取扱高

(金額単位：百万円)

発注者	区分	2024年度		2025年度		対前年度増減率	
		件数	請負金額	件数	請負金額	件数	請負金額
	国	263	53,488	276	62,798	4.9%	17.4%
	独立行政法人等	167	61,066	153	42,040	-8.4%	-31.2%
	県	2,143	90,592	2,035	93,035	-5.0%	2.7%
	市町村	2,738	128,975	2,665	131,587	-2.7%	2.0%
	地方公社	49	7,450	25	1,876	-49.0%	-74.8%
	その他	168	10,585	159	12,324	-5.4%	16.4%
	合計	5,528	352,159	5,313	343,662	-3.9%	-2.4%



(2) 発注者別前払金保証取扱高（詳細）

（金額単位：百万円）

区分 発注者		2024年度		2025年度		対前年度増減率	
		件数	請負金額	件数	請負金額	件数	請負金額
国	国 土 交 通 省	192	47,704	188	54,293	-2.1%	13.8%
	農 林 水 産 省	51	4,093	68	4,692	33.3%	14.6%
	そ の 他	20	1,690	20	3,813	0.0%	125.6%
	小 計	263	53,488	276	62,798	4.9%	17.4%
独立行政法人等	国 立 大 学 法 人	17	4,485	24	15,336	41.2%	241.9%
	東 日 本 高 速 道 路（株）	39	35,868	19	14,062	-51.3%	-60.8%
	高エネルギー加速器研究機構	10	1,169	8	734	-20.0%	-37.2%
	水 資 源 機 構	8	234	9	191	12.5%	-18.4%
	日 本 原 子 力 研 究 開 発 機 構	17	4,601	14	3,150	-17.6%	-31.5%
	農業・食品産業技術総合研究機構	21	979	19	656	-9.5%	-32.9%
	産 業 技 術 総 合 研 究 所	24	3,504	14	1,341	-41.7%	-61.7%
	そ の 他	31	10,223	46	6,567	48.4%	-35.8%
	小 計	167	61,066	153	42,040	-8.4%	-31.2%
県	土 木 部	1,674	65,948	1,554	65,229	-7.2%	-1.1%
	農 林 水 産 部	186	10,884	191	8,596	2.7%	-21.0%
	政 策 企 画 部	2	19	0	0	—	—
	企 業 局	125	9,134	116	12,751	-7.2%	39.6%
	教 育 委 員 会	48	622	62	778	29.2%	25.2%
	警 察 本 部	73	1,694	76	2,914	4.1%	72.0%
	総 務 部	11	333	10	229	-9.1%	-31.2%
	そ の 他（他県含む）	24	1,955	26	2,535	8.3%	29.7%
	小 計	2,143	90,592	2,035	93,035	-5.0%	2.7%
市町村	市	2,337	111,890	2,278	109,242	-2.5%	-2.4%
	町	305	13,658	294	18,400	-3.6%	34.7%
	村	96	3,426	93	3,944	-3.1%	15.1%
	小 計	2,738	128,975	2,665	131,587	-2.7%	2.0%
地方公社	茨城県開発公社	26	6,097	17	1,795	-34.6%	-70.6%
	茨城県土地開発公社	0	0	0	0	—	—
	茨城県道路公社	5	49	3	37	-40.0%	-24.7%
	茨城県建設技術公社	2	20	3	25	50.0%	23.8%
	そ の 他	16	1,282	2	17	-87.5%	-98.6%
	小 計	49	7,450	25	1,876	-49.0%	-74.8%
そ の 他		168	10,585	159	12,324	-5.4%	16.4%
合 計		5,528	352,159	5,313	343,662	-3.9%	-2.4%

(3) 国土交通省事務所別前払金保証取扱高

(金額単位：百万円)

発注者	区分	2024年度		2025年度		対前年度増減率	
		件数	請負金額	件数	請負金額	件数	請負金額
関東地方整備局（本局）		21	24,810	20	30,421	-4.8%	22.6%
常陸河川国道事務所		49	6,835	43	4,965	-12.2%	-27.4%
下館河川事務所		14	1,118	12	954	-14.3%	-14.6%
霞ヶ浦河川事務所		13	1,343	16	1,777	23.1%	32.2%
久慈川緊急治水対策河川事務所		20	3,778	9	1,456	-55.0%	-61.5%
常総国道事務所		11	2,159	22	5,558	100.0%	157.4%
利根川上流河川事務所		18	3,503	13	2,278	-27.8%	-35.0%
北首都国道事務所		10	1,261	2	249	-80.0%	-80.2%
利根川下流河川事務所		5	441	12	2,056	140.0%	365.5%
鹿島港湾・空港整備事務所		8	763	11	1,583	37.5%	107.3%
その他の		23	1,687	28	2,991	21.7%	77.3%
合	計	192	47,704	188	54,293	-2.1%	13.8%

(4) 独立行政法人等別前払金保証取扱高

(金額単位：百万円)

発注者	区分	2024年度		2025年度		対前年度増減率	
		件数	請負金額	件数	請負金額	件数	請負金額
筑波大学		12	3,642	14	14,091	16.7%	286.8%
茨城大学		2	405	9	1,148	350.0%	183.5%
筑波技術大学		1	112	1	95	0.0%	-15.1%
東京芸術大学		0	0	0	0	—	—
東京大学		2	324	0	0	—	—
東日本高速道路（株）		39	35,868	19	14,062	-51.3%	-60.8%
日本中央競馬会		1	2,530	1	781	0.0%	-69.1%
高エネルギー加速器研究機構		10	1,169	8	734	-20.0%	-37.2%
水資源機構		8	234	9	191	12.5%	-18.4%
茨城工業高等専門学校		1	260	1	57	0.0%	-77.8%
日本原子力研究開発機構		17	4,601	14	3,150	-17.6%	-31.5%
国立科学博物館		0	0	1	82	—	—
農業・食品産業技術総合研究機構		21	979	19	656	-9.5%	-32.9%
産業技術総合研究所		24	3,504	14	1,341	-41.7%	-61.7%
国立環境研究所		2	8	10	727	400.0%	8525.8%
物質・材料研究機構		4	576	6	1,082	50.0%	87.6%
量子科学技術研究開発機構		10	5,495	9	1,249	-10.0%	-77.3%
その他の		13	1,351	18	2,587	38.5%	91.4%
合	計	167	61,066	153	42,040	-8.4%	-31.2%

（５）県部局別前払金保証取扱高

（金額単位：百万円）

発注者		2024年度		2025年度		対前年度増減率	
		件数	請負金額	件数	請負金額	件数	請負金額
土木部	茨城県知事（土木部）	167	17,529	158	17,957	-5.4%	2.4%
	水戸土木事務所	173	5,617	164	5,818	-5.2%	3.6%
	常陸大宮土木事務所	91	1,931	78	2,387	-14.3%	23.6%
	常陸大宮土木事務所大子工務所	65	1,392	63	1,740	-3.1%	25.0%
	潮来土木事務所	73	2,018	65	2,282	-11.0%	13.1%
	土浦土木事務所	250	8,513	213	6,159	-14.8%	-27.7%
	筑西土木事務所	91	2,433	102	2,703	12.1%	11.1%
	常陸太田工事事務所	87	2,220	107	2,768	23.0%	24.6%
	高萩工事事務所	132	4,868	103	3,933	-22.0%	-19.2%
	鉾田工事事務所	90	2,725	82	2,534	-8.9%	-7.0%
	竜ヶ崎工事事務所	121	4,172	122	4,844	0.8%	16.1%
	常総工事事務所	97	2,142	78	1,920	-19.6%	-10.4%
	境工事事務所	102	2,914	97	3,009	-4.9%	3.3%
	茨城港湾事務所	70	4,104	54	3,842	-22.9%	-6.4%
	鹿島港湾事務所	24	1,219	29	1,362	20.8%	11.7%
	鹿島下水道事務所	10	728	10	792	0.0%	8.8%
	流域下水道事務所	31	1,416	29	1,171	-6.5%	-17.3%
	小計	1,674	65,948	1,554	65,229	-7.2%	-1.1%
農林水産部	茨城県知事（農林水産部）	11	3,391	7	345	-36.4%	-89.8%
	県北農林事務所	25	1,276	26	1,785	4.0%	39.9%
	県北農林事務所高萩土地改良事務所	7	251	6	231	-14.3%	-8.0%
	県央農林事務所	30	1,232	30	1,536	0.0%	24.7%
	鹿行農林事務所	21	1,107	23	1,036	9.5%	-6.4%
	県南農林事務所	12	461	20	795	66.7%	72.4%
	県南農林事務所稲敷土地改良事務所	24	1,481	20	978	-16.7%	-34.0%
	県西農林事務所	37	1,102	38	1,263	2.7%	14.6%
	県西農林事務所境土地改良事務所	17	568	16	569	-5.9%	0.1%
	畜産センター	1	7	1	7	0.0%	11.8%
	農業総合センター	1	3	3	34	200.0%	762.8%
	水産試験場	0	0	1	13	—	—
	小計	186	10,884	191	8,596	2.7%	-21.0%
政策企画部		2	19	0	0	—	—
企業局	公営企業管理者企業局	13	3,453	17	7,730	30.8%	123.9%
	県南水道事務所	19	798	12	576	-36.8%	-27.8%
	鹿行水道事務所	28	2,002	25	1,312	-10.7%	-34.5%
	県西水道事務所	45	2,094	46	2,462	2.2%	17.6%
	県中央水道事務所	20	785	16	669	-20.0%	-14.8%
	小計	125	9,134	116	12,751	-7.2%	39.6%
教育委員会		48	622	62	778	29.2%	25.2%
警察本部		73	1,694	76	2,914	4.1%	72.0%
総務部		11	333	10	229	-9.1%	-31.2%
その他（他県含む）		24	1,955	26	2,535	8.3%	29.7%
合計		2,143	90,592	2,035	93,035	-5.0%	2.7%

(6) 市町村別前払金保証取扱高

(金額単位：百万円)

発注者			2024年度		2025年度		対前年度増減率	
			件数	請負金額	件数	請負金額	件数	請負金額
県北地域	日立市		140	13,066	104	6,316	-25.7%	-51.7%
	常陸太田市		47	1,649	48	8,625	2.1%	422.8%
	高萩市		34	1,180	31	1,079	-8.8%	-8.5%
	北茨城市		75	1,662	82	2,143	9.3%	28.9%
	常陸大宮市		82	2,155	85	2,019	3.7%	-6.3%
	大子町		37	960	32	3,052	-13.5%	217.8%
	小計		415	20,675	382	23,235	-8.0%	12.4%
県央地域	水戸市		340	12,685	338	12,967	-0.6%	2.2%
	笠間市		72	1,999	85	2,591	18.1%	29.6%
	ひたちなか市		144	4,469	157	9,175	9.0%	105.3%
	那珂市		78	2,330	76	2,360	-2.6%	1.3%
	小美玉市		62	3,276	73	3,034	17.7%	-7.4%
	茨城町		41	3,279	40	1,930	-2.4%	-41.2%
	大洗町		27	1,143	32	2,304	18.5%	101.6%
	城里町		55	1,579	54	2,991	-1.8%	89.4%
	東海村		84	3,209	72	3,338	-14.3%	4.0%
	小計		903	33,972	927	40,694	2.7%	19.8%
県南地域	鹿嶋市		38	2,018	40	1,820	5.3%	-9.8%
	潮来市		29	1,312	12	324	-58.6%	-75.3%
	神栖市		76	4,579	62	2,608	-18.4%	-43.0%
	行方市		47	937	44	825	-6.4%	-11.9%
	鉾田市		49	7,206	58	1,726	18.4%	-76.0%
	小計		239	16,053	216	7,305	-9.6%	-54.5%
県西地域	土浦市		91	3,861	97	4,290	6.6%	11.1%
	石岡市		63	1,683	57	1,278	-9.5%	-24.1%
	龍ヶ崎市		44	5,309	50	858	13.6%	-83.8%
	取手市		48	3,275	48	4,566	0.0%	39.4%
	牛久市		47	2,101	54	1,663	14.9%	-20.8%
	つくば市		210	14,254	220	17,221	4.8%	20.8%
	守谷市		38	2,822	44	4,166	15.8%	47.6%
	稲敷市		55	1,901	41	1,215	-25.5%	-36.1%
	かすみがうら市		34	982	19	802	-44.1%	-18.3%
	つくばみらい市		31	799	26	869	-16.1%	8.8%
	美浦村		12	217	21	606	75.0%	178.6%
	阿見町		72	2,905	54	3,873	-25.0%	33.3%
	河内町		17	1,222	10	154	-41.2%	-87.4%
	利根町		14	778	17	558	21.4%	-28.2%
	小計		776	42,114	758	42,125	-2.3%	0.0%
県東地域	古河市		104	4,570	98	4,929	-5.8%	7.9%
	結城市		37	2,282	25	683	-32.4%	-70.1%
	下妻市		33	1,141	29	1,036	-12.1%	-9.2%
	常総市		49	1,538	46	1,913	-6.1%	24.3%
	筑西市		52	2,304	54	4,753	3.8%	106.3%
	坂東市		48	1,745	45	871	-6.3%	-50.1%
	桜川市		40	785	30	501	-25.0%	-36.2%
	八千代町		17	359	25	1,020	47.1%	183.9%
	五霞町		4	125	7	422	75.0%	235.7%
	境町		21	1,303	23	2,092	9.5%	60.5%
	小計		405	16,159	382	18,224	-5.7%	12.8%
合 計			2,738	128,975	2,665	131,587	-2.7%	2.0%

3. 中間前払金（2025年4月～2026年1月）

(1) 発注者別中間前払金保証取扱高

(金額単位：百万円)

区分 発注者		2024年度		2025年度		対前年度増減率	
		件数	請負金額	件数	請負金額	件数	請負金額
国		7	4,374	14	8,521	100.0%	94.8%
独立行政法人等		2	1,245	1	57	-50.0%	-95.3%
県		47	8,859	58	5,823	23.4%	-34.3%
市町村		73	14,001	67	23,118	-8.2%	65.1%
地方公社		4	672	5	2,606	25.0%	287.7%
その他		2	462	6	4,885	200.0%	955.8%
合計		135	29,616	151	45,012	11.9%	52.0%

(2) 発注者別中間前払金保証取扱高（詳細）

(金額単位：百万円)

区分 発注者			2024年度		2025年度		対前年度増減率	
			件数	請負金額	件数	請負金額	件数	請負金額
国	国土交通省	常陸河川国道事務所	0	0	2	424	—	—
		下館河川事務所	1	68	2	108	100.0%	57.2%
		霞ヶ浦河川事務所	0	0	1	53	—	—
		その他	6	4,305	8	7,797	33.3%	81.1%
	小計		7	4,374	13	8,383	85.7%	91.6%
	その他		0	0	1	137	—	—
	小計		7	4,374	14	8,521	100.0%	94.8%
独立行政法人等			2	1,245	1	57	-50.0%	-95.3%
県	土木部		38	7,398	49	4,891	28.9%	-33.9%
	農林水産部		5	467	3	176	-40.0%	-62.2%
	政策企画部		0	0	0	0	—	—
	企業局		3	840	6	754	100.0%	-10.3%
	教育委員会		0	0	0	0	—	—
	その他（他県含む）		1	153	0	0	—	—
	小計		47	8,859	58	5,823	23.4%	-34.3%
市町村	市		60	11,461	64	23,042	6.7%	101.0%
	町		10	2,260	2	62	-80.0%	-97.2%
	村		3	280	1	13	-66.7%	-95.2%
	小計		73	14,001	67	23,118	-8.2%	65.1%
地方公社			4	672	5	2,606	25.0%	287.7%
その他			2	462	6	4,885	200.0%	955.8%
合計			135	29,616	151	45,012	11.9%	52.0%

(3) 県部局別中間前払金保証取扱高

(金額単位：百万円)

区分 発注者		2024年度		2025年度		対前年度増減率	
		件数	請負金額	件数	請負金額	件数	請負金額
土木部	茨城県知事（土木部）	5	5,570	8	2,521	60.0%	-54.7%
	水戸土木事務所	10	349	4	182	-60.0%	-47.8%
	常陸大宮土木事務所	1	133	0	0	—	—
	常陸大宮土木事務所大子工務所	2	158	0	0	—	—
	潮来土木事務所	0	0	1	109	—	—
	土浦土木事務所	5	559	12	773	140.0%	38.2%
	筑西土木事務所	2	136	1	133	-50.0%	-1.8%
	常陸太田工事事務所	0	0	1	115	—	—
	高萩工事事務所	3	206	10	483	233.3%	133.7%
	鉾田工事事務所	1	140	0	0	—	—
	竜ヶ崎工事事務所	5	77	5	154	0.0%	99.8%
	常総工事事務所	3	40	3	162	0.0%	300.1%
	境工事事務所	1	24	0	0	—	—
	茨城港湾事務所	0	0	0	0	—	—
	鹿島港湾事務所	0	0	3	185	—	—
	鹿島下水道事務所	0	0	0	0	—	—
	流域下水道事務所	0	0	1	69	—	—
小計		38	7,398	49	4,891	28.9%	-33.9%
農林水産部	茨城県知事（農林水産部）	1	164	0	0	—	—
	県北農林事務所	0	0	0	0	—	—
	県北農林事務所高萩土地改良事務所	0	0	0	0	—	—
	県央農林事務所	0	0	0	0	—	—
	鹿行農林事務所	0	0	0	0	—	—
	県南農林事務所	0	0	0	0	—	—
	県南農林事務所稲敷土地改良事務所	2	186	0	0	—	—
	県西農林事務所	2	116	2	88	0.0%	-24.2%
	県西農林事務所境土地改良事務所	0	0	1	88	—	—
	畜産センター	0	0	0	0	—	—
	農業総合センター	0	0	0	0	—	—
	水産試験場	0	0	0	0	—	—
小計		5	467	3	176	-40.0%	-62.2%
政策企画部		0	0	0	0	—	—
企業局	公営企業管理者企業局	1	624	1	211	0.0%	-66.2%
	県南水道事務所	0	0	0	0	—	—
	鹿行水道事務所	2	216	3	273	50.0%	26.6%
	県西水道事務所	0	0	2	269	—	—
	県中央水道事務所	0	0	0	0	—	—
小計		3	840	6	754	100.0%	-10.3%
教育委員会		0	0	0	0	—	—
警察本部		0	0	0	0	—	—
総務部		1	153	0	0	—	—
その他（他県含む）		0	0	0	0	—	—
合計		47	8,859	58	5,823	23.4%	-34.3%

(4) 市町村別中間前払金保証取扱高

(金額単位：百万円)

発注者		区分	2024年度		2025年度		対前年度増減率	
			件数	請負金額	件数	請負金額	件数	請負金額
北地域	県	日立市	2	69	4	4,049	100.0%	5723.0%
		常陸太田市	0	0	0	0	—	—
		高萩市	1	21	1	48	0.0%	122.6%
		北茨城	1	700	1	29	0.0%	-95.8%
		常陸大宮市	0	0	2	64	—	—
		大子町	0	0	0	0	—	—
		小計	4	792	8	4,192	100.0%	429.2%
中央地域	県	水戸市	7	1,117	9	622	28.6%	-44.3%
		笠間市	0	0	1	503	—	—
		ひたちなか市	2	541	0	0	—	—
		那珂市	0	0	0	0	—	—
		小美玉市	4	351	3	982	-25.0%	179.7%
		茨城町	0	0	0	0	—	—
		大洗町	0	0	0	0	—	—
		城里町	3	126	2	62	-33.3%	-50.2%
		東海村	3	280	1	13	-66.7%	-95.2%
		小計	19	2,416	16	2,184	-15.8%	-9.6%
鹿行地域	県	鹿嶋市	0	0	2	307	—	—
		潮来市	1	111	1	192	0.0%	73.2%
		神栖市	1	74	2	184	100.0%	149.3%
		行方市	0	0	0	0	—	—
		鉾田市	0	0	1	4,988	—	—
		小計	2	185	6	5,673	200.0%	2961.8%
南地域	県	土浦市	6	512	7	263	16.7%	-48.6%
		石岡市	0	0	2	45	—	—
		龍ヶ崎市	0	0	3	4,140	—	—
		取手市	6	602	0	0	—	—
		牛久市	3	2,542	2	128	-33.3%	-94.9%
		つくば市	10	882	14	5,484	40.0%	521.3%
		守谷市	0	0	0	0	—	—
		稲敷市	3	357	1	36	-66.7%	-89.9%
		かすみがうら市	0	0	0	0	—	—
		つくばみらい市	1	52	0	0	—	—
		美浦村	0	0	0	0	—	—
		阿見町	5	1,239	0	0	—	—
		河内町	1	16	0	0	—	—
		利根町	1	877	0	0	—	—
		小計	36	7,084	29	10,098	-19.4%	42.5%
西地域	県	古河市	5	197	3	65	-40.0%	-67.1%
		結城市	0	0	0	0	—	—
		下妻市	1	33	1	117	0.0%	251.5%
		常総市	2	39	0	0	—	—
		筑西市	1	500	2	258	100.0%	-48.3%
		坂東市	1	580	1	511	0.0%	-11.8%
		桜川市	2	2,171	1	16	-50.0%	-99.2%
		八千代町	0	0	0	0	—	—
		五霞町	0	0	0	0	—	—
		境町	0	0	0	0	—	—
		小計	12	3,522	8	969	-33.3%	-72.5%
合 計			73	14,001	67	23,118	-8.2%	65.1%

4. 建設コンサルタント業務（設計・調査・測量）（2025年4月～2026年1月）

（金額単位：百万円）

発注者					2024年度		2025年度		対前年度増減率	
					件数	請負金額	件数	請負金額	件数	請負金額
国	国	土	交	通	27	837	25	814	-7.4%	-2.8%
	農	林	水	産	24	448	28	697	16.7%	55.7%
	そ	の	他		5	147	4	870	-20.0%	489.4%
	小	計			56	1,433	57	2,382	1.8%	66.2%
独立行政法人等					36	2,077	20	922	-44.4%	-55.6%
県	土	木	部		137	1,743	149	2,033	8.8%	16.6%
	農	林	水	産	35	464	34	256	-2.9%	-44.9%
	そ	の	他		10	79	8	152	-20.0%	92.8%
	小	計			182	2,287	191	2,441	4.9%	6.7%
市	日	立	市		12	548	9	337	-25.0%	-38.4%
	常	陸	太	田	6	104	8	134	33.3%	29.4%
	高	萩	市		2	11	2	21	0.0%	89.8%
	北	茨	城	市	12	160	7	68	-41.7%	-57.2%
	常	陸	大	宮	11	198	4	54	-63.6%	-72.5%
	大	子	町		2	12	5	108	150.0%	753.8%
	水	戸	市		27	396	26	337	-3.7%	-14.9%
	笠	間	市		1	7	2	63	100.0%	776.2%
	ひ	た	ち	な	9	351	10	138	11.1%	-60.7%
	那	珂	市		11	161	4	69	-63.6%	-57.3%
	小	美	玉	市	9	175	9	176	0.0%	0.9%
	茨	城	町		1	5	2	12	100.0%	115.9%
	大	洗	町		4	145	1	23	-75.0%	-84.1%
	城	里	町		6	76	4	40	-33.3%	-47.3%
	東	海	村		9	82	9	67	0.0%	-18.6%
	鹿	嶋	市		0	0	0	0	—	—
	潮	来	市		0	0	0	0	—	—
	神	栖	市		3	15	4	92	33.3%	494.6%
	行	方	市		0	0	0	0	—	—
	銚	田	市		1	87	0	0	—	—
	土	浦	市		14	249	16	328	14.3%	32.0%
	石	岡	市		6	55	4	39	-33.3%	-28.1%
	龍	ヶ	崎	市	7	122	12	154	71.4%	26.1%
	取	手	市		6	89	5	90	-16.7%	1.0%
	牛	久	市		14	197	17	131	21.4%	-33.4%
	つ	く	ば	市	23	442	26	562	13.0%	27.0%
	守	谷	市		2	34	2	57	0.0%	67.3%
	稲	敷	市		4	28	5	46	25.0%	65.5%
	か	す	み	が	1	6	0	0	—	—
	つ	く	ば	み	1	7	2	48	100.0%	575.4%
	美	浦	村		1	7	2	26	100.0%	249.7%
	阿	見	町		8	128	6	111	-25.0%	-12.8%
	河	内	町		1	18	0	0	—	—
	利	根	町		2	54	4	32	100.0%	-40.2%
	古	河	市		14	132	6	62	-57.1%	-52.5%
	結	城	市		0	0	1	52	—	—
	下	妻	市		1	8	2	32	100.0%	281.8%
	常	総	市		4	36	9	106	125.0%	189.8%
	筑	西	市		2	70	2	181	0.0%	158.1%
	坂	東	市		3	29	5	115	66.7%	292.6%
	桜	川	市		0	0	0	0	—	—
	八	千	代	町	0	0	0	0	—	—
	五	霞	町		2	114	3	262	50.0%	129.5%
	境		町		1	16	2	16	100.0%	-0.9%
	小	計			243	4,391	237	4,207	-2.5%	-4.2%
地方公社					4	42	4	32	0.0%	-23.8%
その他					9	142	11	193	22.2%	35.9%
合					530	10,375	520	10,180	-1.9%	-1.9%

本統計の見方

● 対象データ

当社が保証契約を締結した公共工事のうち、工事場所が茨城県内のデータを集計しています。

● 留意点等

- ① 契約変更により請負金額に増減があっても、前払金に影響がない場合には、増減額相当分は計上していません。
- ② 継続工事等年度区分工事においては、前払金に対応する当該年度請負金額相当額を計上しています。
- ③ 保証契約締結日で集計しているため、請負契約締結日との間には、若干のタイムラグ（概ね半月以内）があります。
- ④ 前年度以前に締結した保証契約を取消、訂正した場合に、当年度の件数、金額がマイナス表記となる場合があります。

《参考》公共投資に関する他の統計等との比較

この統計（青色部分）と公共投資、公共事業に関する他の統計と比較すると下図のようになります。

—公共事業関係費予算の予算区分における比較表—

調査費	用地費 及び 補償費	事務費	測量 設計費	工事費			附帯 工事費	営繕 費	宿舎 費	船舶 及び 機械器具費
				請負費	諸資 材費	委託 費				
				公共工事請負金額（保証事業会社）						
				建設工事受注動態統計（国土交通省） 【公共機関からの受注工事】						
				政府建設投資（国土交通省）						
				公的固定資本形成（内閣府）						
				公共事業関係費						