

前払金保証実績から見た  
**茨城県内の公共工事の動向**  
2025年度(令和7年度)版



東日本建設業保証株式会社  
茨城支店

# 本統計の見方

## ● 対象データ

当社が保証契約を締結した公共工事のうち、工事場所が茨城県内のデータを集計しています。

## ● 留意点等

- ① 契約変更により請負金額に増減があっても、前払金に影響がない場合には、増減額相当分は計上していません。
- ② 継続工事等年度区分工事においては、前払金に対応する当該年度請負金額相当額を計上しています。
- ③ 保証契約締結日で集計しているため、請負契約締結日との間には、若干のタイムラグ（概ね半月以内）があります。
- ④ 前年度以前に締結した保証契約を取消、訂正した場合に、当年度の件数、金額がマイナス表記となる場合があります。

## 《参考》公共投資に関する他の統計等との比較

この統計（青色部分）と公共投資、公共事業に関する他の統計と比較すると下図のようになります。

—公共事業関係費予算の予算区分における比較表—

調査費	用地費 及び 補償費	事務費	測量 設計費	工事費			附帯 工事費	営繕 費	宿舎 費	船 舶 及び 機械器具費
				請 負 費		諸 資 材 費				
				公共工事請負金額（保証事業会社）						
				建設工事受注動態統計（国土交通省） 【公共機関からの受注工事】						
				政府建設投資（国土交通省）						
				公的固定資本形成（内閣府）						
				公共事業関係費						

# 目次

## 1. 前払金保証

- (1) 発注者別前払金保証取扱高…………… P. 1
- (2) 発注者別前払金保証取扱高（詳細）…………… P. 2
- (3) 国土交通省事務所別前払金保証取扱高…………… P. 3
- (4) 独立行政法人等別前払金保証取扱高…………… P. 3
- (5) 県部局別前払金保証取扱高…………… P. 4
- (6) 市町村別前払金保証取扱高…………… P. 5
- (7) その他発注者別前払金保証取扱高…………… P. 6
- (8) 月別請負金額の推移…………… P. 7
- (9) 請負金額階層別の構成比（件数ベース）…………… P. 7
- (10) 工種別前払金保証取扱高…………… P. 7
- (11) 発注者別電子保証取扱高…………… P. 8

## 2. 中間前払金保証

- (1) 発注者別中間前払金保証取扱高…………… P. 9
- (2) 発注者別中間前払金保証取扱高（詳細）…………… P. 9
- (3) 県部局別中間前払金保証取扱高…………… P. 10
- (4) 市町村別中間前払金保証取扱高…………… P. 11
- (5) 月別保証取扱件数の推移…………… P. 12
- (6) 請負金額階層別の構成比（件数ベース）…………… P. 12
- (7) 工事目的別の構成比（件数ベース）…………… P. 12

## 3. 建設コンサルタント業務（設計・調査・測量）

…………… P. 13

## 4. 茨城県及び市町村の実施基準等一覧（参考）

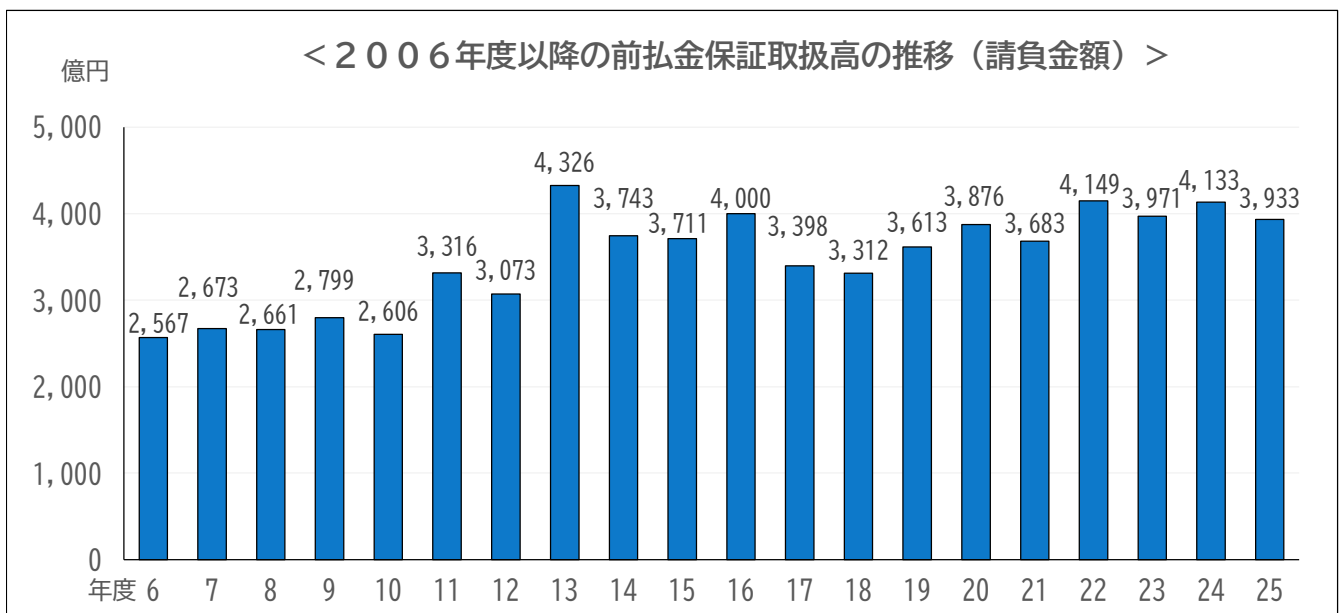
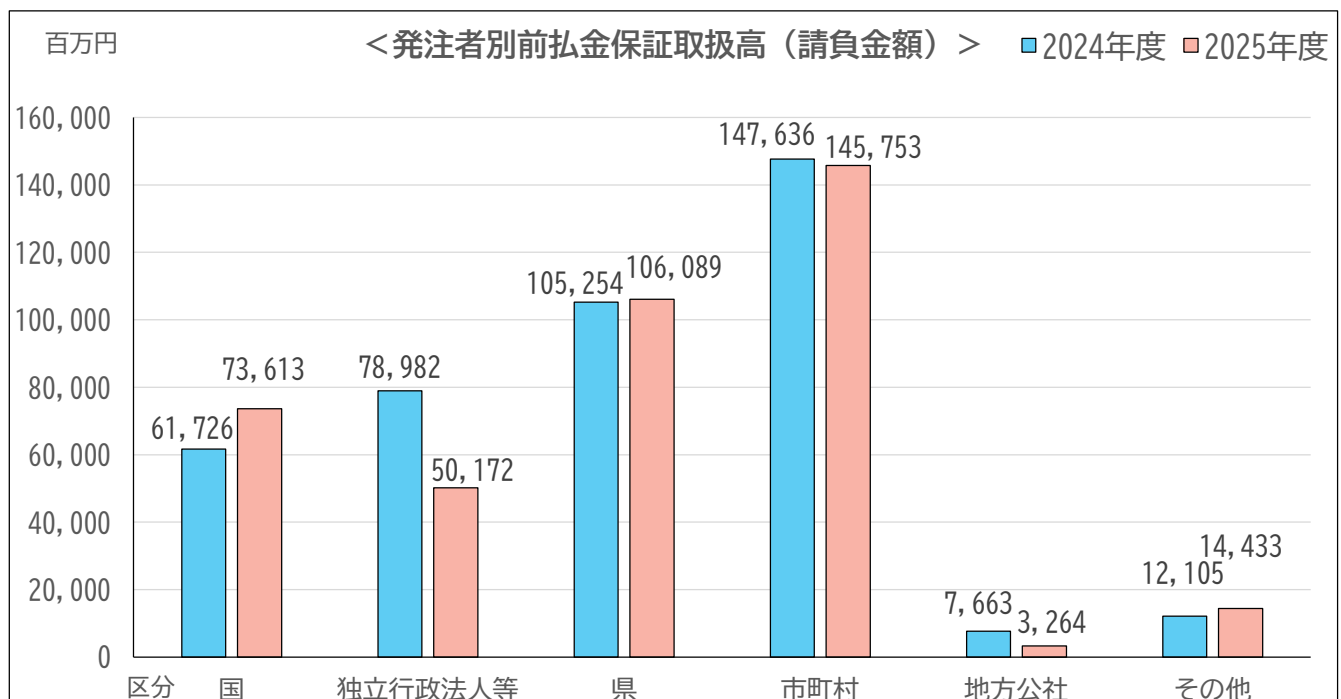
…………… P. 14

# 1. 前払金保証

## (1) 発注者別前払金保証取扱高

(金額単位：百万円)

発注者	区分	2024年度		2025年度		対前年度増減率	
		件数	請負金額	件数	請負金額	件数	請負金額
国		308	61,726	318	73,613	3.2%	19.3%
独立行政法人等		204	78,982	174	50,172	-14.7%	-36.5%
県		2,567	105,254	2,423	106,089	-5.6%	0.8%
市町村		2,905	147,636	2,862	145,753	-1.5%	-1.3%
地方公社		55	7,663	39	3,264	-29.1%	-57.4%
その他		183	12,105	183	14,433	0.0%	19.2%
合計		6,222	413,368	5,999	393,324	-3.6%	-4.8%



## (2) 発注者別前払金保証取扱高 (詳細)

(金額単位：百万円)

発注者	区分	2024年度		2025年度		対前年度増減率	
		件数	請負金額	件数	請負金額	件数	請負金額
国	国 土 交 通 省	225	54,146	216	59,575	-4.0%	10.0%
	農 林 水 産 省	57	4,255	73	5,395	28.1%	26.8%
	そ の 他	26	3,324	29	8,641	11.5%	159.9%
	小 計	308	61,726	318	73,613	3.2%	19.3%
独立行政法人等	国 立 大 学 法 人	19	7,090	32	17,814	68.4%	151.2%
	東日本高速道路(株)	41	35,957	20	14,802	-51.2%	-58.8%
	高エネルギー加速器研究機構	12	1,550	9	935	-25.0%	-39.7%
	水 資 源 機 構	11	506	10	203	-9.1%	-59.7%
	日本原子力研究開発機構	21	10,282	15	3,546	-28.6%	-65.5%
	農業・食品産業技術総合研究機構	29	1,501	22	1,697	-24.1%	13.1%
	産業技術総合研究所	29	4,186	16	4,159	-44.8%	-0.6%
	そ の 他	42	17,907	50	7,012	19.0%	-60.8%
小 計	204	78,982	174	50,172	-14.7%	-36.5%	
県	土 木 部	2,047	75,903	1,909	75,601	-6.7%	-0.4%
	農 林 水 産 部	193	11,141	197	8,650	2.1%	-22.4%
	政 策 企 画 部	2	19	0	0	-	-
	企 業 局	156	13,231	135	14,397	-13.5%	8.8%
	教 育 委 員 会	59	938	67	891	13.6%	-5.0%
	警 察 本 部	73	1,694	76	2,914	4.1%	72.0%
	総 務 部	12	350	10	229	-16.7%	-34.7%
	そ の 他 (他 県 含 む)	25	1,974	29	3,405	16.0%	72.5%
小 計	2,567	105,254	2,423	106,089	-5.6%	0.8%	
市町村	市	2,491	130,349	2,446	122,495	-1.8%	-6.0%
	町	316	13,825	322	19,289	1.9%	39.5%
	村	98	3,461	94	3,967	-4.1%	14.6%
	小 計	2,905	147,636	2,862	145,753	-1.5%	-1.3%
地方公社	茨城県開発公社	27	6,209	26	3,116	-3.7%	-49.8%
	茨城県土地開発公社	0	0	0	0	-	-
	茨城県道路公社	10	150	7	94	-30.0%	-37.0%
	茨城県建設技術公社	2	20	4	35	100.0%	70.5%
	そ の 他	16	1,282	2	17	-87.5%	-98.6%
小 計	55	7,663	39	3,264	-29.1%	-57.4%	
そ の 他	183	12,105	183	14,433	0.0%	19.2%	
合 計	6,222	413,368	5,999	393,324	-3.6%	-4.8%	

### (3) 国土交通省事務所別前払金保証取扱高

(金額単位：百万円)

発注者	区分	2024年度		2025年度		対前年度増減率	
		件数	請負金額	件数	請負金額	件数	請負金額
関東地方整備局（本局）		21	24,810	22	31,052	4.8%	25.2%
常陸河川国道事務所		59	8,630	48	5,805	-18.6%	-32.7%
下館河川事務所		15	1,338	16	2,037	6.7%	52.2%
霞ヶ浦河川事務所		14	1,445	18	2,107	28.6%	45.8%
久慈川緊急治水対策河川事務所		28	5,944	14	2,250	-50.0%	-62.1%
常総国道事務所		19	3,861	23	5,807	21.1%	50.4%
利根川上流河川事務所		19	3,617	13	2,278	-31.6%	-37.0%
北首都国道事務所		10	1,261	4	576	-60.0%	-54.3%
利根川下流河川事務所		7	774	14	2,382	100.0%	207.5%
鹿島港湾・空港整備事務所		8	763	13	1,767	62.5%	131.3%
その他		25	1,697	31	3,510	24.0%	106.8%
合計		225	54,146	216	59,575	-4.0%	10.0%

### (4) 独立行政法人等別前払金保証取扱高

(金額単位：百万円)

発注者	区分	2024年度		2025年度		対前年度増減率	
		件数	請負金額	件数	請負金額	件数	請負金額
筑波大学		14	6,248	20	16,364	42.9%	161.9%
茨城大学		2	405	10	1,310	400.0%	223.4%
筑波技術大学		1	112	1	95	0.0%	-15.1%
東京芸術大学		0	0	1	44	-	-
東京大学		2	324	0	0	-	-
東日本高速道路（株）		41	35,957	20	14,802	-51.2%	-58.8%
日本中央競馬会		1	2,530	2	987	100.0%	-61.0%
高エネルギー加速器研究機構		12	1,550	9	935	-25.0%	-39.7%
水資源機構		11	506	10	203	-9.1%	-59.7%
茨城工業高等専門学校		1	260	1	57	0.0%	-77.8%
日本原子力研究開発機構		21	10,282	15	3,546	-28.6%	-65.5%
国立科学博物館		1	114	0	0	-	-
農業・食品産業技術総合研究機構		29	1,501	22	1,697	-24.1%	13.1%
産業技術総合研究所		29	4,186	16	4,159	-44.8%	-0.6%
国立環境研究所		3	12	10	727	233.3%	5958.6%
物質・材料研究機構		4	576	6	1,082	50.0%	87.6%
量子科学技術研究開発機構		12	9,634	10	1,339	-16.7%	-86.1%
その他		20	4,779	21	2,818	5.0%	-41.0%
合計		204	78,982	174	50,172	-14.7%	-36.5%

(5) 県部局別前払金保証取扱高

(金額単位：百万円)

発注者		区分	2024年度		2025年度		対前年度増減率	
			件数	請負金額	件数	請負金額	件数	請負金額
土 木 部	茨城県知事（土木部）		175	18,003	167	19,297	-4.6%	7.2%
	水戸土木事務所		212	6,728	203	6,944	-4.2%	3.2%
	常陸大宮土木事務所		129	2,808	133	3,580	3.1%	27.5%
	常陸大宮土木事務所大子工務所		76	1,582	66	1,806	-13.2%	14.1%
	潮来土木事務所		93	2,541	82	2,734	-11.8%	7.6%
	土浦土木事務所		312	10,031	257	7,267	-17.6%	-27.6%
	筑西土木事務所		114	2,876	118	2,896	3.5%	0.7%
	常陸太田工事事務所		97	2,533	119	3,237	22.7%	27.8%
	高萩工事事務所		158	5,704	138	4,949	-12.7%	-13.3%
	鉾田工事事務所		115	3,182	100	2,812	-13.0%	-11.6%
	竜ヶ崎工事事務所		170	5,219	160	5,756	-5.9%	10.3%
	常総工事事務所		110	2,451	103	2,742	-6.4%	11.9%
	境工事事務所		135	4,067	121	3,603	-10.4%	-11.4%
	茨城港湾事務所		81	4,606	62	4,224	-23.5%	-8.3%
	鹿島港湾事務所		27	1,375	33	1,486	22.2%	8.0%
	鹿島下水道事務所		12	774	11	866	-8.3%	11.9%
	流域下水道事務所		31	1,416	36	1,395	16.1%	-1.5%
小計		2,047	75,903	1,909	75,601	-6.7%	-0.4%	
農 林 水 産 部	茨城県知事（農林水産部）		11	3,398	8	351	-27.3%	-89.7%
	県北農林事務所		26	1,280	26	1,785	0.0%	39.4%
	県北農林事務所高萩土地改良事務所		9	266	6	231	-33.3%	-13.1%
	県央農林事務所		30	1,232	33	1,553	10.0%	26.1%
	鹿行農林事務所		21	1,131	23	1,036	9.5%	-8.4%
	県南農林事務所		13	534	20	795	53.8%	48.9%
	県南農林事務所稲敷土地改良事務所		24	1,481	20	978	-16.7%	-34.0%
	県西農林事務所		38	1,203	39	1,270	2.6%	5.6%
	県西農林事務所境土地改良事務所		18	596	17	592	-5.6%	-0.7%
	畜産センター		2	12	1	7	-50.0%	-35.9%
	農業総合センター		1	3	3	34	200.0%	762.8%
水産試験場		0	0	1	13	-	-	
小計		193	11,141	197	8,650	2.1%	-22.4%	
政 策 企 画 部		2	19	0	0	-	-	
企 業 局	公営企業管理者企業局		22	6,013	19	8,104	-13.6%	34.8%
	県南水道事務所		23	1,107	18	933	-21.7%	-15.7%
	鹿行水道事務所		34	2,438	29	1,683	-14.7%	-31.0%
	県西水道事務所		51	2,560	50	2,746	-2.0%	7.2%
	県中央水道事務所		26	1,111	19	929	-26.9%	-16.3%
小計		156	13,231	135	14,397	-13.5%	8.8%	
教 育 委 員 会		59	938	67	891	13.6%	-5.0%	
警 察 本 部		73	1,694	76	2,914	4.1%	72.0%	
総 務 部		12	350	10	229	-16.7%	-34.7%	
そ の 他 （他県含む）		25	1,974	29	3,405	16.0%	72.5%	
合 計		2,567	105,254	2,423	106,089	-5.6%	0.8%	

## (6) 市町村別前払金保証取扱高

(金額単位：百万円)

発注者	区分	2024年度		2025年度		対前年度増減率	
		件数	請負金額	件数	請負金額	件数	請負金額
県北地区	日立市	148	14,479	113	6,893	-23.6%	-52.4%
	常陸太田市	48	1,787	48	8,625	0.0%	382.5%
	高萩市	36	1,211	31	1,079	-13.9%	-10.9%
	北茨城	76	1,681	84	2,160	10.5%	28.4%
	常陸大宮市	85	2,247	88	2,125	3.5%	-5.5%
	大子町	37	960	34	3,109	-8.1%	223.8%
	小計	430	22,369	398	23,993	-7.4%	7.3%
県央地域	水戸市	361	13,508	361	13,409	0.0%	-0.7%
	笠間市	77	2,341	91	2,676	18.2%	14.3%
	ひたちなか市	152	5,029	164	9,395	7.9%	86.8%
	那珂市	84	2,734	78	2,499	-7.1%	-8.6%
	小美玉市	65	3,511	75	3,079	15.4%	-12.3%
	茨城町	43	3,295	42	1,955	-2.3%	-40.7%
	大洗町	28	1,152	35	2,543	25.0%	120.7%
	城里町	57	1,620	63	3,132	10.5%	93.3%
	東海村	86	3,243	73	3,361	-15.1%	3.6%
小計	953	36,436	982	42,054	3.0%	15.4%	
鹿行地域	鹿嶋市	44	2,145	44	1,875	0.0%	-12.6%
	潮来市	32	1,365	12	324	-62.5%	-76.2%
	神栖市	78	4,906	64	2,697	-17.9%	-45.0%
	行方市	50	1,007	45	857	-10.0%	-14.9%
	鉾田市	53	7,236	62	1,776	17.0%	-75.4%
	小計	257	16,660	227	7,532	-11.7%	-54.8%
県南地域	土浦市	104	4,260	108	5,430	3.8%	27.5%
	石岡市	70	2,048	64	1,480	-8.6%	-27.7%
	龍ヶ崎市	50	5,967	55	942	10.0%	-84.2%
	取手市	49	3,334	48	4,566	-2.0%	37.0%
	牛久市	52	2,269	56	1,728	7.7%	-23.8%
	つくば市	235	15,438	261	18,658	11.1%	20.9%
	守谷市	46	3,193	52	4,832	13.0%	51.3%
	稲敷市	56	1,950	41	1,215	-26.8%	-37.7%
	かすみがうら市	34	982	20	826	-41.2%	-15.9%
	つくばみらい市	33	10,842	28	1,357	-15.2%	-87.5%
	美浦村	12	217	21	606	75.0%	178.6%
	阿見町	75	2,948	60	3,983	-20.0%	35.1%
	河内町	17	1,222	11	164	-35.3%	-86.5%
	利根町	14	778	18	588	28.6%	-24.4%
小計	847	55,454	843	46,382	-0.5%	-16.4%	
県西地域	古河市	108	4,742	108	5,370	0.0%	13.2%
	結城市	38	2,306	26	712	-31.6%	-69.1%
	下妻市	35	1,197	29	1,036	-17.1%	-13.4%
	常総市	49	1,538	49	2,038	0.0%	32.5%
	筑西市	54	2,495	57	5,153	5.6%	106.5%
	坂東市	48	1,745	51	1,069	6.3%	-38.8%
	桜川市	41	840	33	6,597	-19.5%	684.8%
	八千代町	17	359	26	1,067	52.9%	196.9%
	五霞町	4	125	7	422	75.0%	235.7%
	境町	24	1,361	26	2,322	8.3%	70.5%
小計	418	16,715	412	25,790	-1.4%	54.3%	
合	計	2,905	147,636	2,862	145,753	-1.5%	-1.3%

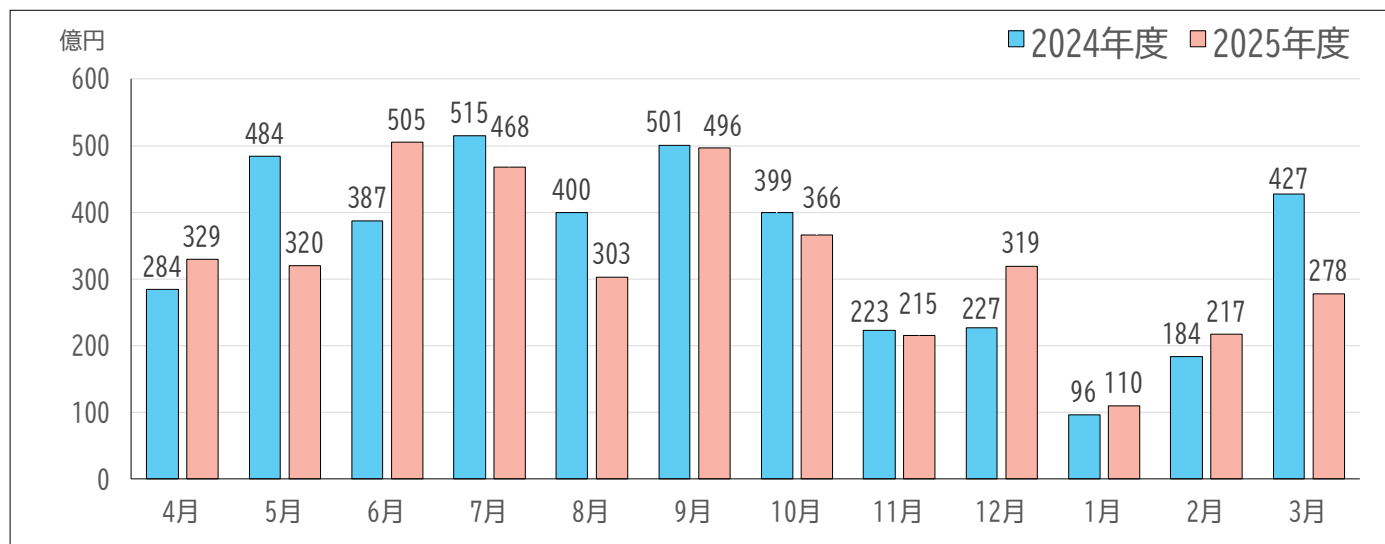
## (7) その他発注者別前払金保証取扱高

(金額単位：百万円)

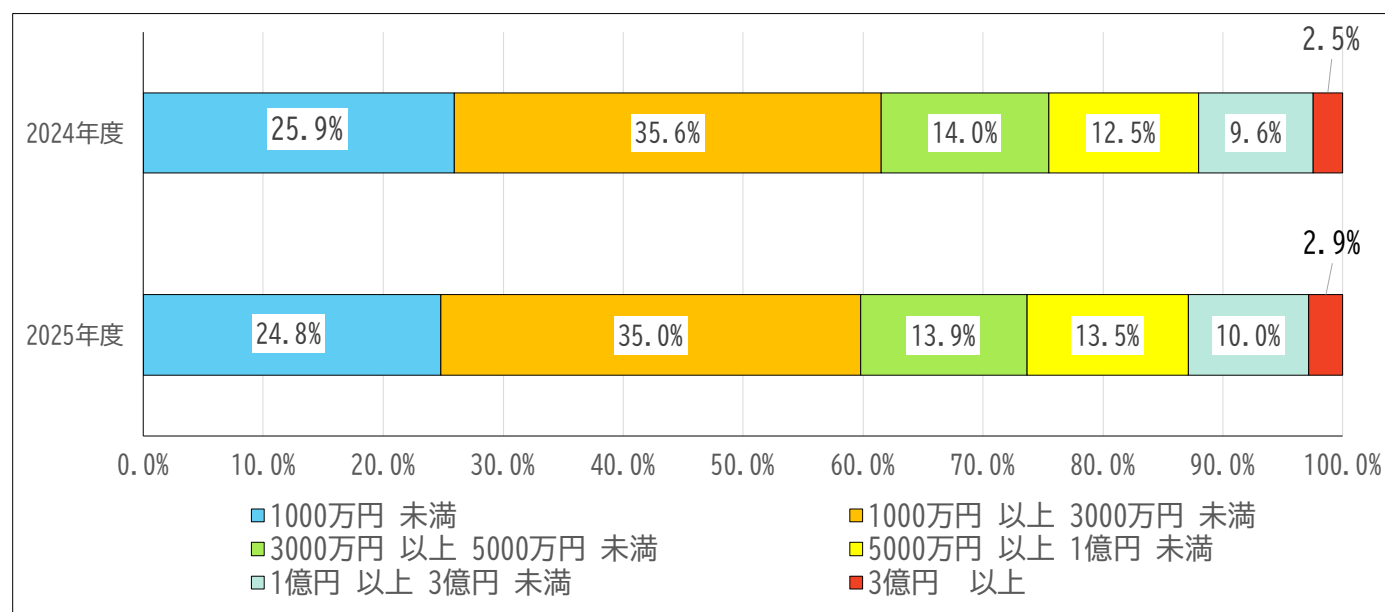
発注者	区分	2024年度		2025年度		対前年度増減率	
		件数	請負金額	件数	請負金額	件数	請負金額
茨城県南水道企業団		47	2,674	47	3,049	0.0%	14.0%
湖北水道企業団		18	564	16	519	-11.1%	-7.9%
稲敷地方広域市町村圏事務組合		1	62	3	197	200.0%	214.8%
江戸崎地方衛生土木組合		1	339	0	0	—	—
取手地方広域下水道組合		43	1,854	27	1,221	-37.2%	-34.1%
日立・高萩広域下水道組合		7	203	9	221	28.6%	8.9%
さしま環境管理事務組合		10	147	8	249	-20.0%	69.0%
霞台厚生施設組合		2	62	2	197	0.0%	213.6%
下妻地方広域事務組合		1	204	1	186	0.0%	-8.8%
茨城西南地方広域市町村圏事務組合		3	1,774	0	0	—	—
ひたちなか・東海広域事務組合		4	194	5	569	25.0%	192.4%
大洗・鉾田・水戸環境組合		0	0	1	45	—	—
鹿島地方事務組合		2	62	2	254	0.0%	308.4%
笠間地方広域事務組合		1	31	0	0	—	—
筑西広域市町村圏事務組合		5	93	11	242	120.0%	157.8%
大宮地方環境整備組合		0	0	2	346	—	—
常総地方広域市町村圏事務組合		3	151	2	185	-33.3%	22.8%
鹿行広域事務組合		1	93	0	0	—	—
高萩・北茨城広域事務組合		0	0	1	2	—	—
鉾田・大洗広域事務組合		0	0	2	1,172	—	—
学 校 法 人		0	0	1	31	—	—
社 会 福 祉 法 人		1	143	0	0	—	—
(一財)つくば都市交通センター		0	0	2	219	—	—
日本下水道事業団		4	464	10	1,882	150.0%	305.5%
(公財)茨城県教育財団		4	40	3	73	-25.0%	79.9%
茨城県環境保全事業団		3	1,826	2	3,477	-33.3%	90.4%
土 地 改 良 区		14	271	17	383	21.4%	41.4%
土地区画整理組合		0	0	1	6	—	—
日本郵便(株)		5	738	3	-524	-40.0%	-171.0%
そ の 他		3	106	5	220	66.7%	107.1%
合 計		183	12,105	183	14,433	0.0%	19.2%

※直近2ヶ年度に実績がある主な発注者を掲載しています。

## (8) 月別請負金額の推移



## (9) 請負金額階層別の構成比(件数ベース)



## (10) 工種別前払金保証取扱高

(金額単位：百万円)

発注者	区分	2024年度		2025年度		対前年度増減率	
		件数	請負金額	件数	請負金額	件数	請負金額
土木	木	4,031	235,282	3,720	216,225	-7.7%	-8.1%
建築	築	512	92,433	551	100,268	7.6%	8.5%
電気	気	387	33,791	386	31,121	-0.3%	-7.9%
管		305	18,540	303	17,670	-0.7%	-4.7%
設計	計	312	6,747	294	6,935	-5.8%	2.8%
調査	査	194	3,638	191	3,099	-1.5%	-14.8%
測量	量	97	1,073	114	1,280	17.5%	19.3%
機械器具設置		69	18,528	94	13,004	36.2%	-29.8%
その他	他	315	3,332	346	3,719	9.8%	11.6%
合計	計	6,222	413,368	5,999	393,324	-3.6%	-4.8%

## (11) 発注者別電子保証取扱高

(金額単位：百万円)

発注者		区分	2024年度		2025年度		対前年度増減率	
			件数	請負金額	件数	請負金額	件数	請負金額
国	国土交通省	関東地方整備局（本局）	16	17,099	14	20,902	-12.5%	22.2%
		常陸河川国道事務所	43	6,612	38	5,062	-11.6%	-23.4%
		常総国道事務所	19	3,861	23	5,807	21.1%	50.4%
		その他	103	14,702	109	14,931	5.8%	1.6%
	小計	181	42,275	184	46,704	1.7%	10.5%	
	農林水産省	33	2,854	54	4,014	63.6%	40.6%	
	防衛省	6	1,604	4	1,385	-33.3%	-13.6%	
小計	220	46,734	242	52,103	10.0%	11.5%		
独立行政法人等			26	3,996	30	5,547	15.4%	38.8%
県	土木部	1,017	47,516	1,197	53,992	17.7%	13.6%	
	農林水産部	76	3,161	115	5,443	51.3%	72.2%	
	総務部	4	75	2	29	-50.0%	-60.6%	
	企業局	76	7,184	78	7,918	2.6%	10.2%	
	教育委員会	9	290	9	70	0.0%	-75.5%	
	警察本部	44	556	42	1,732	-4.5%	211.1%	
小計	1,226	58,784	1,443	69,188	17.7%	17.7%		
市町村	土浦市	26	581	73	2,584	180.8%	344.7%	
	石岡市	—	—	11	323	—	—	
	結城市	—	—	5	125	—	—	
	高萩市	4	45	14	577	250.0%	1165.5%	
	北茨城市	—	—	54	1,405	—	—	
	笠間市	45	1,010	63	1,732	40.0%	71.5%	
	鹿島市	—	—	3	25	—	—	
	守谷市	—	—	2	572	—	—	
	常陸大宮市	18	359	60	1,603	233.3%	346.1%	
	稲敷市	—	—	20	533	—	—	
	神栖市	—	—	10	652	—	—	
	小美玉市	26	1,327	41	2,066	57.7%	55.7%	
	大子町	—	—	23	2,723	—	—	
	東海村	28	928	37	2,037	32.1%	119.5%	
小計	147	4,251	416	16,964	183.0%	299.0%		
その他	茨城県南水道企業団	45	2,636	45	3,032	0.0%	15.0%	
	日本下水道企業団	1	124	5	1,089	400.0%	773.9%	
	小計	46	2,761	50	4,122	8.7%	49.3%	
合計			1,665	116,528	2,181	147,926	31.0%	26.9%

## 2. 中間前払金保証

### (1) 発注者別中間前払金保証取扱高

(金額単位：百万円)

発注者	区分	2024年度		2025年度		対前年度増減率	
		件数	請負金額	件数	請負金額	件数	請負金額
	国	13	5,514	16	8,831	23.1%	60.2%
	独立行政法人等	3	1,494	2	432	-33.3%	-71.0%
	県	76	11,012	92	8,479	21.1%	-23.0%
	市 町 村	90	15,931	92	25,901	2.2%	62.6%
	地方公社	6	1,278	6	3,228	0.0%	152.6%
	その他	3	667	6	4,885	100.0%	632.5%
	合計	191	35,898	214	51,760	12.0%	44.2%

### (2) 発注者別中間前払金保証取扱高（詳細）

(金額単位：百万円)

発注者	区分	2024年度		2025年度		対前年度増減率		
		件数	請負金額	件数	請負金額	件数	請負金額	
国	国土交通省	関東地方整備局（本局）	4	3,822	3	6,539	-25.0%	71.1%
		常陸河川国道事務所	1	94	2	424	100.0%	348.1%
		常総国道事務所	1	221	2	458	100.0%	107.2%
		その他	4	808	8	1,272	100.0%	57.3%
	小計	10	4,947	15	8,694	50.0%	75.7%	
	その他	3	566	1	137	-66.7%	-75.8%	
	小計	13	5,514	16	8,831	23.1%	60.2%	
	独立行政法人等	3	1,494	2	432	-33.3%	-71.0%	
県	土木部	63	9,162	79	7,188	25.4%	-21.5%	
	農林水産部	7	695	5	371	-28.6%	-46.6%	
	政策企画部	0	0	0	0	-	-	
	企業局	5	1,002	8	919	60.0%	-8.2%	
	教育委員会	0	0	0	0	-	-	
	その他（他県含む）	1	153	0	0	-	-	
小計	76	11,012	92	8,479	21.1%	-23.0%		
市町村	市	76	13,211	87	25,782	14.5%	95.1%	
	町	11	2,439	4	105	-63.6%	-95.7%	
	村	3	280	1	13	-66.7%	-95.2%	
小計	90	15,931	92	25,901	2.2%	62.6%		
	地方公社	6	1,278	6	3,228	0.0%	152.6%	
	その他	3	667	6	4,885	100.0%	632.5%	
	合計	191	35,898	214	51,760	12.0%	44.2%	

### (3) 県部局別中間前払金保証取扱高

(金額単位：百万円)

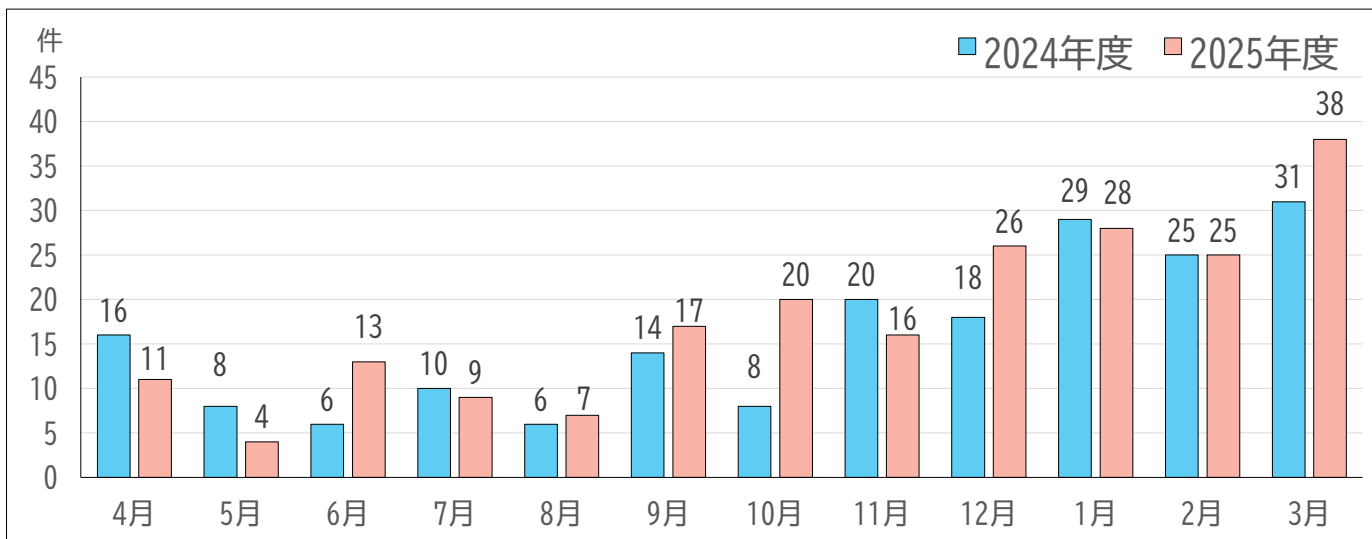
発注者		区分	2024年度		2025年度		対前年度増減率	
			件数	請負金額	件数	請負金額	件数	請負金額
土木部	茨城県知事（土木部）		6	5,733	10	2,878	66.7%	-49.8%
	水戸土木事務所		12	614	5	222	-58.3%	-63.9%
	常陸大宮土木事務所		2	237	0	0	—	—
	常陸大宮土木事務所大子工務所		3	187	2	82	-33.3%	-55.8%
	潮来土木事務所		0	0	2	250	—	—
	土浦土木事務所		7	640	18	1,203	157.1%	87.8%
	筑西土木事務所		13	865	7	474	-46.2%	-45.2%
	常陸太田工事事務所		0	0	4	268	—	—
	高萩工事事務所		3	206	10	483	233.3%	133.7%
	鉾田工事事務所		2	169	1	14	-50.0%	-91.2%
	竜ヶ崎工事事務所		6	188	10	677	66.7%	258.5%
	常総工事事務所		6	171	4	255	-33.3%	49.4%
	境工事事務所		2	71	2	121	0.0%	69.8%
	茨城港湾事務所		1	74	0	0	—	—
	鹿島港湾事務所		0	0	3	185	—	—
	鹿島下水道事務所		0	0	0	0	—	—
	流域下水道事務所		0	0	1	69	—	—
小計		63	9,162	79	7,188	25.4%	-21.5%	
農林水産部	茨城県知事（農林水産部）		1	164	0	0	—	—
	県北農林事務所		0	0	0	0	—	—
	県北農林事務所高萩土地改良事務所		0	0	0	0	—	—
	県央農林事務所		1	83	0	0	—	—
	鹿行農林事務所		0	0	0	0	—	—
	県南農林事務所		0	0	0	0	—	—
	県南農林事務所稲敷土地改良事務所		3	330	2	194	-33.3%	-41.1%
	県西農林事務所		2	116	2	88	0.0%	-24.2%
	県西農林事務所境土地改良事務所		0	0	1	88	—	—
	畜産センター		0	0	0	0	—	—
	農業総合センター		0	0	0	0	—	—
水産試験場		0	0	0	0	—	—	
小計		7	695	5	371	-28.6%	-46.6%	
政策企画部		0	0	0	0	—	—	
企業局	公営企業管理者企業局		1	624	1	211	0.0%	-66.2%
	県南水道事務所		0	0	0	0	—	—
	鹿行水道事務所		3	313	4	358	33.3%	14.6%
	県西水道事務所		1	64	3	349	200.0%	443.1%
	県中央水道事務所		0	0	0	0	—	—
小計		5	1,002	8	919	60.0%	-8.2%	
教育委員会		0	0	0	0	—	—	
警察本部		0	0	0	0	—	—	
総務部		1	153	0	0	—	—	
その他（他県含む）		0	0	0	0	—	—	
合計		76	11,012	92	8,479	21.1%	-23.0%	

(4) 市町村別中間前払金保証取扱高

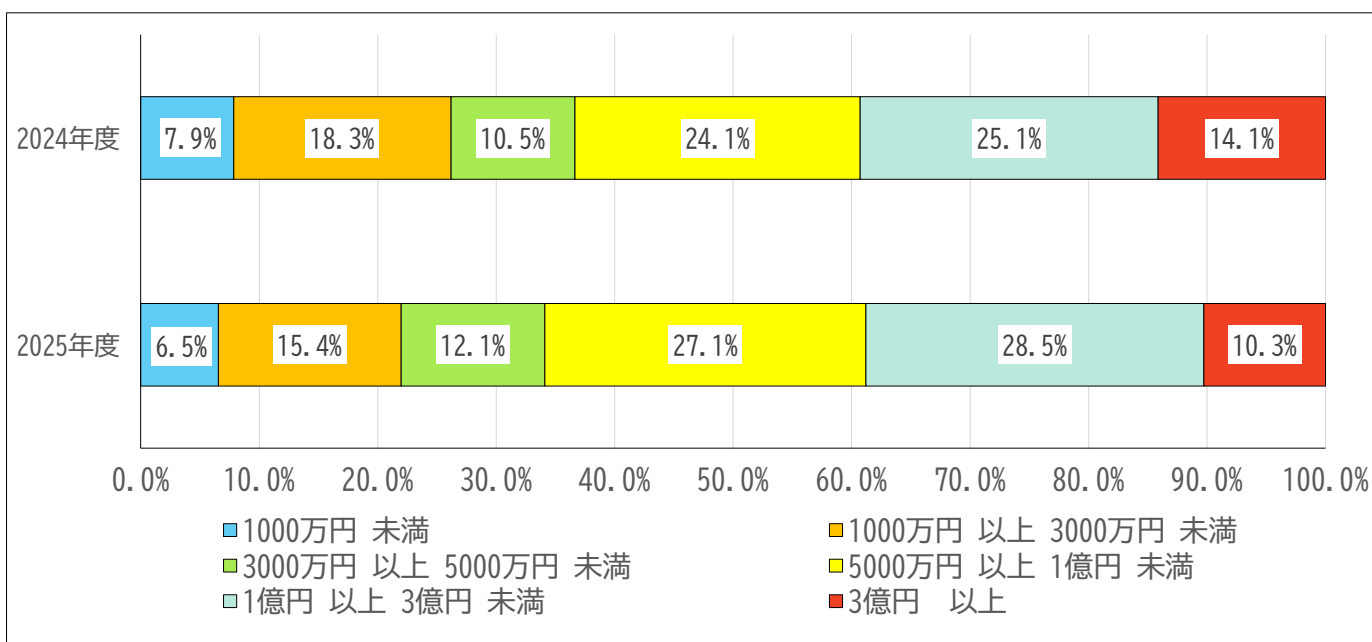
(金額単位：百万円)

発注者	区分	2024年度		2025年度		対前年度増減率	
		件数	請負金額	件数	請負金額	件数	請負金額
県北地域	日立市	2	69	4	4,049	100.0%	5723.0%
	常陸太田市	0	0	0	0	—	—
	高萩市	1	21	1	48	0.0%	122.6%
	北茨城	1	700	1	29	0.0%	-95.8%
	常陸大宮市	0	0	2	64	—	—
	大子町	0	0	0	0	—	—
	小計	4	792	8	4,192	100.0%	429.2%
県央地域	水戸市	10	1,259	14	991	40.0%	-21.3%
	笠間市	0	0	2	523	—	—
	ひたちなか市	3	547	0	0	—	—
	那珂市	0	0	0	0	—	—
	小美玉市	5	383	4	1,035	-20.0%	169.7%
	茨城町	0	0	0	0	—	—
	大洗町	0	0	0	0	—	—
	城里町	4	305	3	76	-25.0%	-75.1%
	東海村	3	280	1	13	-66.7%	-95.2%
	小計	25	2,776	24	2,639	-4.0%	-4.9%
鹿行地域	鹿嶋市	0	0	3	769	—	—
	潮来市	1	111	1	192	0.0%	73.2%
	神栖市	3	153	6	723	100.0%	371.6%
	行方市	0	0	0	0	—	—
	銚田市	0	0	1	4,988	—	—
	小計	4	264	11	6,674	175.0%	2422.5%
県南地域	土浦市	8	527	8	271	0.0%	-48.5%
	石岡市	0	0	2	45	—	—
	龍ヶ崎市	0	0	3	4,140	—	—
	取手市	7	1,384	1	377	-85.7%	-72.7%
	牛久市	5	2,583	3	136	-40.0%	-94.7%
	つくば市	11	1,234	21	6,363	90.9%	415.6%
	守谷市	0	0	0	0	—	—
	稲敷市	3	357	1	36	-66.7%	-89.9%
	かすみがうら市	0	0	0	0	—	—
	つくばみらい市	1	52	1	25	0.0%	-51.4%
	美浦村	0	0	0	0	—	—
	阿見町	5	1,239	1	29	-80.0%	-97.6%
	河内町	1	16	0	0	—	—
利根町	1	877	0	0	—	—	
	小計	42	8,273	41	11,426	-2.4%	38.1%
県西地域	古河市	6	211	3	65	-50.0%	-69.2%
	結城市	0	0	0	0	—	—
	下妻市	1	33	1	117	0.0%	251.5%
	常総市	2	39	0	0	—	—
	筑西市	2	750	2	258	0.0%	-65.6%
	坂東市	1	580	1	511	0.0%	-11.8%
	桜川市	3	2,209	1	16	-66.7%	-99.2%
	八千代町	0	0	0	0	—	—
	五霞町	0	0	0	0	—	—
	小計	15	3,824	8	969	-46.7%	-74.7%
合	計	90	15,931	92	25,901	2.2%	62.6%

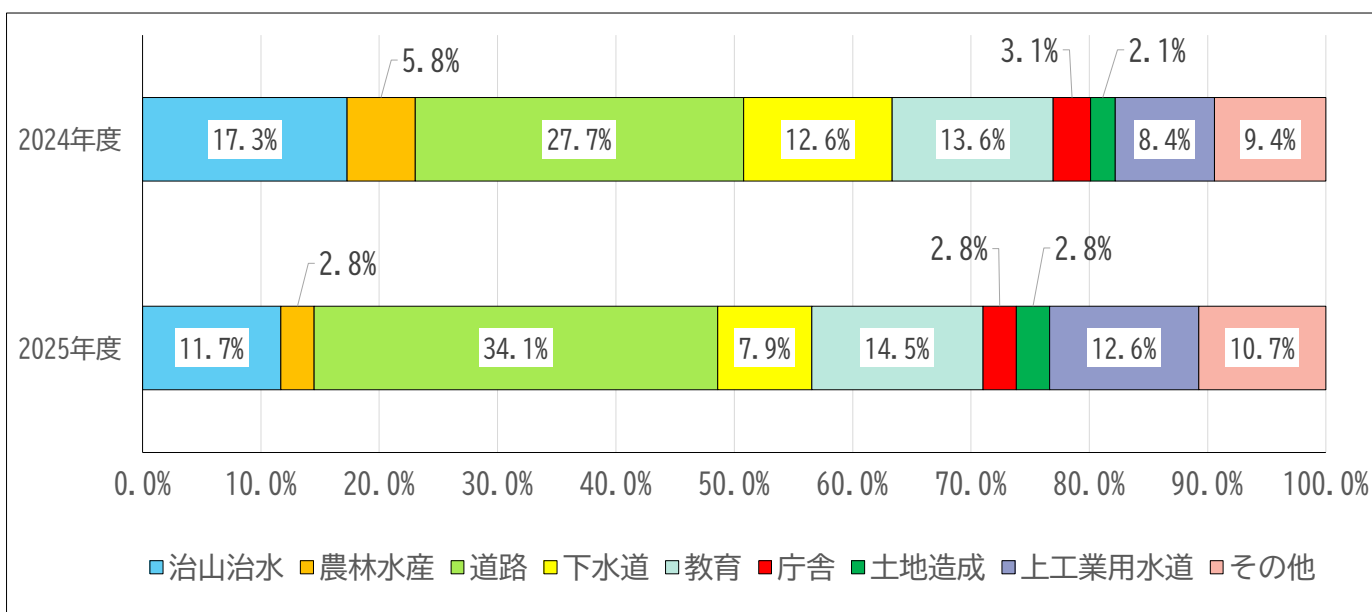
### (5) 月別保証取扱件数の推移



### (6) 請負金額階層別の構成比 (件数ベース)



### (7) 工事目的別の構成比 (件数ベース)



### 3. 建設コンサルタント業務（設計・調査・測量）

（金額単位：百万円）

発注者	区分	2024年度		2025年度		対前年度増減率	
		件数	請負金額	件数	請負金額	件数	請負金額
国	国 土 交 通 省	28	858	27	884	-3.6%	3.0%
	農 林 水 産 省	28	488	29	705	3.6%	44.5%
	そ の 他	5	147	6	961	20.0%	551.3%
	小 計	61	1,494	62	2,551	1.6%	70.7%
	独 立 行 政 法 人 等	42	2,161	26	1,020	-38.1%	-52.8%
県	土 木 部	179	2,212	186	2,411	3.9%	9.0%
	農 林 水 産 部	38	484	39	286	2.6%	-40.8%
	そ の 他	10	79	10	191	0.0%	142.2%
	小 計	227	2,775	235	2,889	3.5%	4.1%
市	日 立 市	13	562	9	337	-30.8%	-40.0%
	常 陸 太 田 市	6	104	8	134	33.3%	29.4%
	高 萩 市	2	11	2	21	0.0%	89.8%
	北 茨 城 市	13	179	8	71	-38.5%	-60.2%
	常 陸 大 宮 市	11	198	5	60	-54.5%	-69.7%
	大 子 町	2	12	5	108	150.0%	753.8%
	水 戸 市	29	464	31	427	6.9%	-7.9%
	笠 間 市	1	7	2	63	100.0%	776.2%
	ひ た ち な か 市	9	351	10	138	11.1%	-60.7%
	那 珂 市	12	167	4	69	-66.7%	-58.8%
	小 美 玉 市	9	175	9	176	0.0%	0.9%
	茨 城 町	1	5	2	12	100.0%	115.9%
	大 洗 町	4	145	1	23	-75.0%	-84.1%
	城 里 町	6	76	4	40	-33.3%	-47.3%
	東 海 村	9	82	10	90	11.1%	9.6%
	鹿 嶋 市	0	0	0	0	-	-
	潮 来 市	0	0	0	0	-	-
	神 栖 市	3	15	4	92	33.3%	494.6%
	行 方 市	0	0	0	0	-	-
	鉾 田 市	1	87	0	0	-	-
	土 浦 市	17	355	18	360	5.9%	1.4%
	石 岡 市	6	55	5	45	-16.7%	-17.7%
	龍 ヶ 崎 市	8	130	12	154	50.0%	17.7%
	取 手 市	6	89	5	90	-16.7%	1.0%
	牛 久 市	15	207	17	131	13.3%	-36.6%
	つ く ば 市	24	448	29	631	20.8%	40.7%
	守 谷 市	3	50	2	57	-33.3%	15.2%
稲 敷 市	4	28	5	46	25.0%	65.5%	
か す み が う ら 市	1	6	0	0	-	-	
つ く ば み ら い 市	2	117	2	48	0.0%	-59.1%	
美 浦 村	1	7	2	26	100.0%	249.7%	
阿 見 町	9	151	7	131	-22.2%	-13.2%	
河 内 町	1	18	0	0	-	-	
利 根 町	2	54	4	32	100.0%	-40.2%	
古 河 市	14	132	7	71	-50.0%	-45.6%	
結 城 市	1	24	1	52	0.0%	112.5%	
下 妻 市	1	8	2	32	100.0%	281.8%	
常 総 市	4	36	10	169	150.0%	361.9%	
筑 西 市	3	81	2	181	-33.3%	123.1%	
坂 東 市	3	29	6	121	100.0%	312.2%	
桜 川 市	0	0	0	0	-	-	
八 千 代 町	0	0	0	0	-	-	
五 霞 町	2	114	3	262	50.0%	129.5%	
境 町	1	16	2	16	100.0%	-0.9%	
	小 計	259	4,814	255	4,533	-1.5%	-5.8%
地 方 公 社	4	42	5	42	25.0%	-0.9%	
そ の 他	10	170	16	277	60.0%	63.2%	
合 計		603	11,459	599	11,315	-0.7%	-1.3%

#### 4. 茨城県及び市町村の実施基準等一覧（参考）

東日本建設業保証（株）茨城支店調べ（2026年4月1日現在）

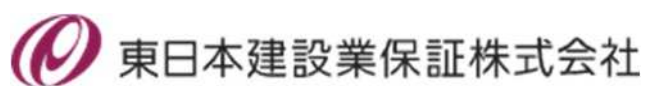
発注者	区分	前払金保証				中間前払金保証		契約保証(10%)		電子契約	電子保証	地域建設業経営強化融資制度
		工事(40%)		委託(30%)		工事(20%)		工事	委託			
		適用金額	工期	適用金額	工期	適用金額	工期	適用金額	適用金額			
茨城県		50万円	-	50万円	-	500万円	-	500万円※3	未導入	○	○	○
日立市		200万円	-	200万円	-	500万円	-	500万円	未導入	-	-	-
常陸太田市		50万円	60日	500万円	60日	500万円	60日	500万円	未導入	○	○	○
高萩市		500万円	-	200万円	-	500万円	-	500万円	未導入	-	○	-
北茨城市		50万円	-	50万円※1	-	500万円	-	500万円	500万円	○	○	-
常陸大宮市		500万円	-	200万円	-	500万円	-	500万円※3	未導入	○	○	-
大子町		100万円	-	100万円	-	500万円	-	500万円	未導入	○	○	-
水戸市		200万円	-	200万円	-	500万円	-	200万円	未導入	○	-	○
笠間市		500万円	-	500万円	-	500万円	-	500万円	未導入	○	○	-
ひたちなか市		500万円	31日	500万円	31日	500万円	31日	500万円	未導入	-	-	-
那珂市		500万円	-	500万円	-	500万円	-	500万円	未導入	-	-	-
小美玉市		500万円	-	500万円	-	500万円	-	500万円	未導入	○	○	-
茨城町		500万円	-	500万円	-	500万円	-	500万円	未導入	-	-	-
大洗町		500万円	-	500万円	-	500万円	-	1,000万円	未導入	-	-	-
城里町		500万円	-	500万円	-	500万円	-	500万円	未導入	-	-	-
東海村		300万円	31日	300万円	31日	300万円	31日	300万円	300万円	○	○	○
鹿嶋市		500万円	31日	500万円	-	500万円	31日	500万円	未導入	-	○	○
潮来市		500万円	-	500万円	-	500万円	-	500万円※3	未導入	○	-	-
神栖市		500万円	-	500万円	-	500万円	-	500万円※3	未導入	-	○	-
行方市		500万円	-	500万円	-	500万円	-	500万円※3	未導入	-	-	-
鉾田市		500万円	-	500万円	-	500万円	-	500万円※3	未導入	-	-	○
土浦市		500万円	-	500万円	-	500万円	-	500万円	500万円	○	○	○
石岡市		130万円	-	50万円	-	500万円	-	500万円	500万円	○	○	○
龍ヶ崎市		500万円	-	500万円	-	500万円	-	500万円	500万円	-	○	-
取手市		300万円	-	500万円※2	-	500万円	-	500万円	未導入	○	○	○
牛久市		500万円	-	500万円	-	500万円	-	500万円	500万円	-	-	○
つくば市		500万円	-	500万円	-	500万円	60日	500万円	未導入	○	-	-
守谷市		500万円	-	500万円	-	500万円	-	500万円※3	未導入	○	○	-
稲敷市		500万円	60日	500万円	-	500万円	60日	500万円※3	未導入	○	○	-
かすみがうら市		500万円	-	500万円	-	500万円	-	500万円※3	未導入	○	-	-
つくばみらい市		500万円	61日	500万円	61日	500万円	61日	500万円※3	未導入	○	-	-
美浦村		500万円	-	500万円	-	500万円	-	500万円	未導入	-	-	-
阿見町		500万円	61日	500万円	-	500万円	61日	500万円	未導入	-	-	-
河内町		500万円	-	500万円	-	500万円	-	500万円	未導入	○	○	-
利根町		200万円	-	100万円	-	500万円	-	500万円	未導入	-	○	-
古河市		500万円	-	500万円	-	500万円	-	130万円	500万円	-	-	○
結城市		500万円	31日	500万円	31日	500万円	61日	500万円	500万円	○	○	○
下妻市		500万円	-	500万円	150日	500万円	-	500万円	未導入	-	-	-
常総市		500万円	60日	500万円	60日	500万円	60日	500万円※4	500万円	-	-	○
筑西市		500万円	-	500万円	-	500万円	-	500万円	未導入	-	-	-
坂東市		500万円	-	500万円	-	500万円	-	500万円	未導入	-	-	-
桜川市		500万円	31日	500万円	31日	500万円	31日	500万円	未導入	-	-	-
八千代町		500万円	-	500万円	-	500万円	-	500万円	未導入	○	-	-
五霞町		500万円	-	500万円	-	500万円	-	500万円	未導入	-	-	-
境町		500万円	-	500万円	-	500万円	-	500万円	未導入	-	-	-

※1 測量は30万円以上で支出。

※2 測量は300万円以上で支出。

※3 建築工事の適用金額は1,000万円以上。

※4 工期60日以上に適用。



茨城支店

〒310-0062

茨城県水戸市大町3丁目1番22号茨城県建設センター6F

TEL: 029-221-3800

<https://www.ejcs.co.jp>