

前払金保証実績から見た

茨城県内の公共工事動向

2026年5月

CONTENTS

1. 単月（2026年5月）
 - （1）発注者別前払金保証取扱高 . . . P.1
 - （2）発注者別前払金保証取扱高（詳細） . . . P.2

2. 累計（2026年4月～2026年5月）
 - （1）発注者別前払金保証取扱高 . . . P.3
 - （2）発注者別前払金保証取扱高（詳細） . . . P.4
 - （3）国土交通省事務所別前払金保証取扱高 . . . P.5
 - （4）独立行政法人等別前払金保証取扱高 . . . P.5
 - （5）県部局別前払金保証取扱高 . . . P.6
 - （6）市町村別前払金保証取扱高 . . . P.7

3. 中間前払金（2026年4月～2026年5月）
 - （1）発注者別中間前払金保証取扱高 . . . P.8
 - （2）発注者別中間前払金保証取扱高（詳細） . . . P.8
 - （3）県部局別中間前払金保証取扱高 . . . P.9
 - （4）市町村別中間前払金保証取扱高 . . . P.10

4. 建設コンサルタント業務（設計・調査・測量）
（2026年4月～2026年5月） . . . P.11

 **東日本建設業保証株式会社**

茨 城 支 店

〒310-0062 茨城県水戸市大町3-1-22 茨城県建設センター6F

TEL:029-221-3800 FAX:0120-027-306

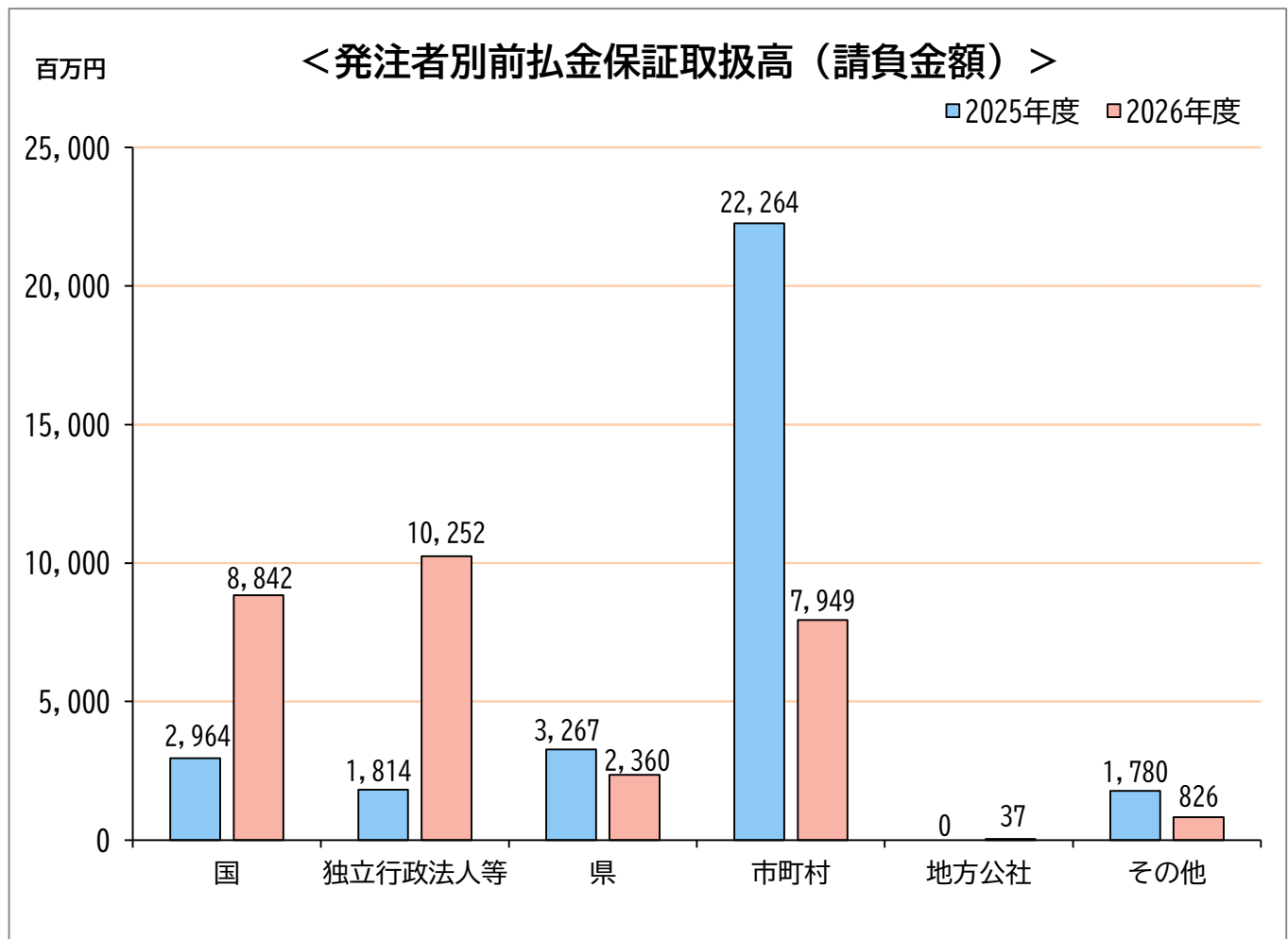
<https://www.ejcs.co.jp>

1. 単月（2026年5月）

（1）発注者別前払金保証取扱高

（金額単位：千円）

発注者	区分	2025年度		2026年度		対前年度増減率	
		件数	請負金額	件数	請負金額	件数	請負金額
国		22	2,964,202	31	8,842,625	40.9%	198.3%
独立行政法人等		11	1,814,296	14	10,252,531	27.3%	465.1%
県		132	3,267,232	127	2,360,586	-3.8%	-27.7%
市町村		241	22,264,218	181	7,949,188	-24.9%	-64.3%
地方公社		0	0	3	37,697	-	-
その他		21	1,780,271	16	826,094	-23.8%	-53.6%
合計		427	32,090,221	372	30,268,723	-12.9%	-5.7%



(2) 発注者別前払金保証取扱高（詳細）

（金額単位：百万円）

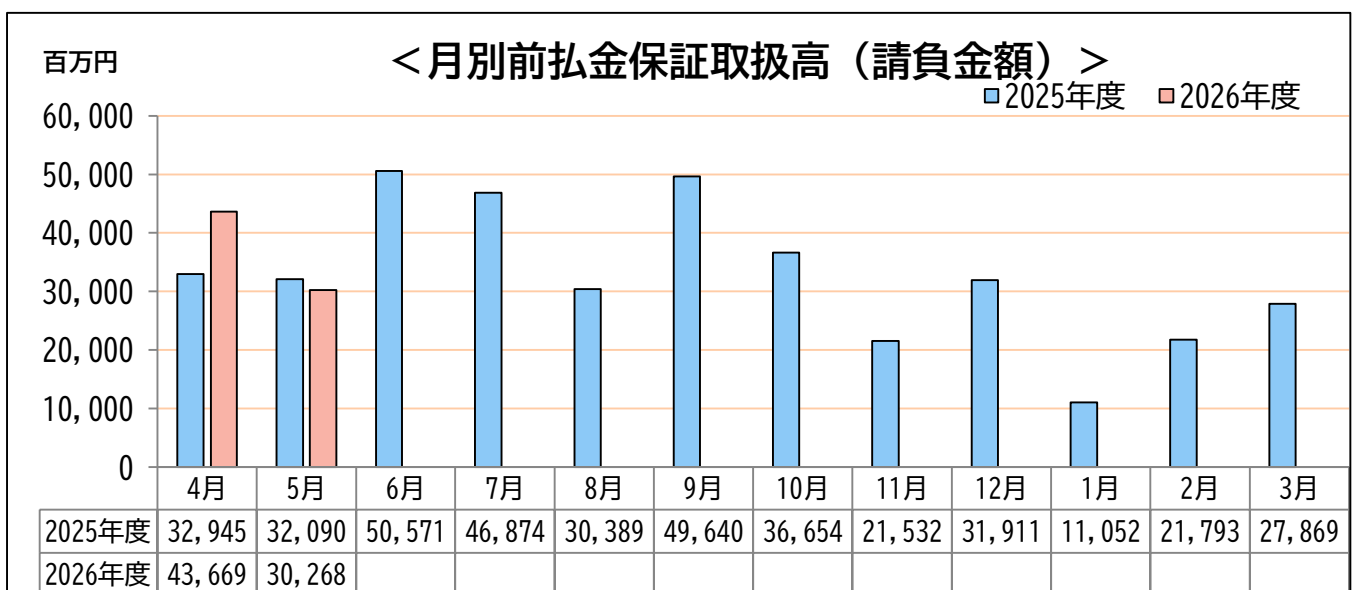
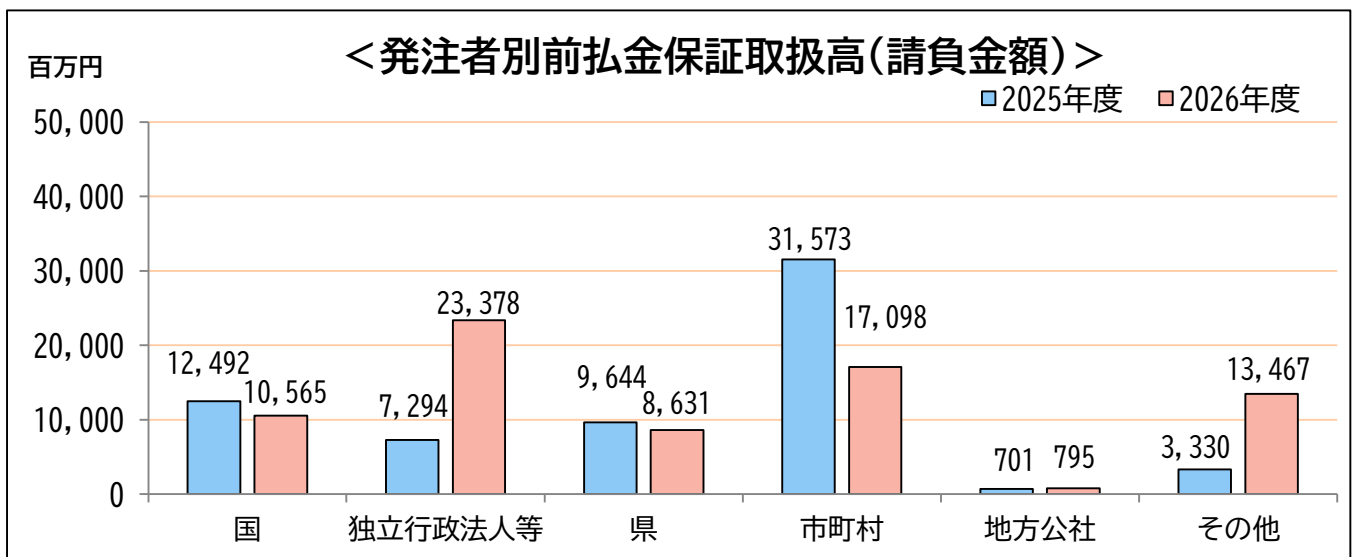
発注者		区分	2025年度		2026年度		対前年度増減率	
			件数	請負金額	件数	請負金額	件数	請負金額
国	国	土 交 通 省	11	2,078	22	7,907	100.0%	280.4%
		農 林 水 産 省	10	850	8	890	-20.0%	4.6%
		そ の 他	1	35	1	45	0.0%	28.3%
		小 計	22	2,964	31	8,842	40.9%	198.3%
独立行政法人等		国 立 大 学 法 人	0	0	0	0	—	—
		東 日 本 高 速 道 路 (株)	1	220	2	2,066	100.0%	839.4%
		高 工 ネ ル ギ ー 加 速 器 研 究 機 構	1	157	1	269	0.0%	71.1%
		水 資 源 機 構	1	14	0	0	—	—
		日 本 原 子 力 研 究 開 発 機 構	3	859	3	509	0.0%	-40.7%
		農 業 ・ 食 品 産 業 技 術 総 合 研 究 機 構	0	0	1	792	—	—
		産 業 技 術 総 合 研 究 所	3	498	3	5,959	0.0%	1096.0%
		そ の 他	2	64	4	654	100.0%	910.4%
	小 計	11	1,814	14	10,252	27.3%	465.1%	
県		土 木 部	115	1,893	113	2,035	-1.7%	7.5%
		農 林 水 産 部	3	12	1	5	-66.7%	-55.7%
		政 策 企 画 部	0	0	0	0	—	—
		企 業 局	5	1,256	3	185	-40.0%	-85.3%
		教 育 委 員 会	1	19	1	22	0.0%	12.0%
		警 察 本 部	8	82	7	44	-12.5%	-46.0%
		総 務 部	0	2	1	13	—	391.4%
		そ の 他 (他 県 含 む)	0	0	1	54	—	—
	小 計	132	3,267	127	2,360	-3.8%	-27.7%	
市町村		市	192	19,582	155	7,419	-19.3%	-62.1%
		町	40	2,541	16	293	-60.0%	-88.5%
		村	9	140	10	236	11.1%	68.5%
		小 計	241	22,264	181	7,949	-24.9%	-64.3%
地方公社		茨 城 県 開 発 公 社	0	0	1	9	—	—
		茨 城 県 土 地 開 発 公 社	0	0	2	27	—	—
		茨 城 県 道 路 公 社	0	0	0	0	—	—
		茨 城 県 建 設 技 術 公 社	0	0	0	0	—	—
		そ の 他	0	0	0	0	—	—
	小 計	0	0	3	37	—	—	
	そ の 他	21	1,780	16	826	-23.8%	-53.6%	
	合 計	427	32,090	372	30,268	-12.9%	-5.7%	

2. 累計（2026年4月～2026年5月）

（1）発注者別前払金保証取扱高

（金額単位：百万円）

発注者	区分	2025年度		2026年度		対前年度増減率	
		件数	請負金額	件数	請負金額	件数	請負金額
国		50	12,492	52	10,565	4.0%	-15.4%
独立行政法人等		26	7,294	28	23,378	7.7%	220.5%
県		217	9,644	212	8,631	-2.3%	-10.5%
市町村		329	31,573	253	17,098	-23.1%	-45.8%
地方公社		6	701	11	795	83.3%	13.4%
その他		27	3,330	31	13,467	14.8%	304.4%
合計		655	65,036	587	73,938	-10.4%	13.7%



(2) 発注者別前払金保証取扱高（詳細）

（金額単位：百万円）

発注者		区分	2025年度		2026年度		対前年度増減率	
			件数	請負金額	件数	請負金額	件数	請負金額
国	国 土 交 通 省		38	11,781	36	9,164	-5.3%	-22.2%
	農 林 水 産 省		12	870	15	1,356	25.0%	55.8%
	そ の 他		0	-159	1	45	-	-
	小 計		50	12,492	52	10,565	4.0%	-15.4%
独立 行政 法人等	国 立 大 学 法 人		0	0	2	752	-	-
	東 日 本 高 速 道 路（株）		4	4,146	3	2,665	-25.0%	-35.7%
	高 工 ン エ ル ギ ー 加 速 器 研 究 機 構		3	205	1	269	-66.7%	30.9%
	水 資 源 機 構		3	38	1	10	-66.7%	-74.2%
	日 本 原 子 力 研 究 開 発 機 構		6	1,424	5	1,888	-16.7%	32.6%
	農 業 ・ 食 品 産 業 技 術 総 合 研 究 機 構		2	16	2	856	0.0%	5124.7%
	産 業 技 術 総 合 研 究 所		3	498	5	14,586	66.7%	2827.2%
	そ の 他		5	963	9	2,348	80.0%	143.8%
小 計		26	7,294	28	23,378	7.7%	220.5%	
県	土 木 部		183	5,314	181	5,818	-1.1%	9.5%
	農 林 水 産 部		6	246	3	18	-50.0%	-92.5%
	政 策 企 画 部		0	0	0	0	-	-
	企 業 局		7	2,661	6	1,922	-14.3%	-27.8%
	教 育 委 員 会		4	59	5	98	25.0%	66.6%
	警 察 本 部		16	1,357	15	705	-6.3%	-48.1%
	総 務 部		0	2	1	13	-	391.4%
	そ の 他（他 県 含 む）		1	1	1	54	0.0%	2846.7%
小 計		217	9,644	212	8,631	-2.3%	-10.5%	
市 町 村	市		274	27,899	212	14,929	-22.6%	-46.5%
	町		46	3,534	31	1,932	-32.6%	-45.3%
	村		9	140	10	236	11.1%	68.5%
	小 計		329	31,573	253	17,098	-23.1%	-45.8%
地 方 公 社	茨 城 県 開 発 公 社		5	683	8	747	60.0%	9.4%
	茨 城 県 土 地 開 発 公 社		0	0	2	27	-	-
	茨 城 県 道 路 公 社		1	18	1	19	0.0%	9.3%
	茨 城 県 建 設 技 術 公 社		0	0	0	0	-	-
	そ の 他		0	0	0	0	-	-
小 計		6	701	11	795	83.3%	13.4%	
そ の 他		27	3,330	31	13,467	14.8%	304.4%	
合 計		655	65,036	587	73,938	-10.4%	13.7%	

(3) 国土交通省事務所別前払金保証取扱高

(金額単位：百万円)

発注者	区分	2025年度		2026年度		対前年度増減率	
		件数	請負金額	件数	請負金額	件数	請負金額
関東地方整備局（本局）		3	7,978	2	6,335	-33.3%	-20.6%
常陸河川国道事務所		13	1,362	15	1,529	15.4%	12.3%
下館河川事務所		0	0	5	246	-	-
霞ヶ浦河川事務所		4	362	2	102	-50.0%	-71.9%
久慈川緊急治水対策河川事務所		3	616	4	469	33.3%	-23.8%
常総国道事務所		0	0	1	34	-	-
利根川上流河川事務所		2	146	0	0	-	-
北首都国道事務所		0	0	0	0	-	-
利根川下流河川事務所		1	100	2	208	100.0%	107.6%
鹿島港湾・空港整備事務所		0	0	0	0	-	-
その他		12	1,213	5	237	-58.3%	-80.4%
合計		38	11,781	36	9,164	-5.3%	-22.2%

(4) 独立行政法人等別前払金保証取扱高

(金額単位：百万円)

発注者	区分	2025年度		2026年度		対前年度増減率	
		件数	請負金額	件数	請負金額	件数	請負金額
筑波大学		0	0	2	752	-	-
茨城大学		0	0	0	0	-	-
筑波技術大学		0	0	0	0	-	-
東京芸術大学		0	0	0	0	-	-
東京大学		0	0	0	0	-	-
東日本高速道路（株）		4	4,146	3	2,665	-25.0%	-35.7%
日本中央競馬会		0	0	0	0	-	-
高エネルギー加速器研究機構		3	205	1	269	-66.7%	30.9%
水資源機構		3	38	1	10	-66.7%	-74.2%
茨城工業高等専門学校		0	0	0	0	-	-
日本原子力研究開発機構		6	1,424	5	1,888	-16.7%	32.6%
国立科学博物館		0	0	0	0	-	-
農業・食品産業技術総合研究機構		2	16	2	856	0.0%	5124.7%
産業技術総合研究所		3	498	5	14,586	66.7%	2827.2%
国立環境研究所		2	64	1	333	-50.0%	414.0%
物質・材料研究機構		0	0	1	324	-	-
量子科学技術研究開発機構		0	0	0	0	-	-
その他		3	898	7	1,691	133.3%	88.2%
合計		26	7,294	28	23,378	7.7%	220.5%

(5) 県部局別前払金保証取扱高

(金額単位：百万円)

発注者	区分	2025年度		2026年度		対前年度増減率	
		件数	請負金額	件数	請負金額	件数	請負金額
土木部	茨城県知事（土木部）	7	776	5	1,691	-28.6%	117.7%
	水戸土木事務所	25	468	15	250	-40.0%	-46.6%
	常陸大宮土木事務所	15	272	10	167	-33.3%	-38.4%
	常陸大宮土木事務所大子工務所	2	23	7	222	250.0%	855.1%
	潮来土木事務所	11	146	11	112	0.0%	-23.3%
	土浦土木事務所	28	548	32	722	14.3%	31.8%
	筑西土木事務所	6	108	8	85	33.3%	-21.4%
	常陸太田工事事務所	29	652	25	398	-13.8%	-39.0%
	高萩工事事務所	12	632	9	566	-25.0%	-10.4%
	鉾田工事事務所	3	46	9	136	200.0%	194.6%
	竜ヶ崎工事事務所	10	220	15	210	50.0%	-4.3%
	常総工事事務所	2	74	4	121	100.0%	63.3%
	境工事事務所	13	394	17	208	30.8%	-47.1%
	茨城港湾事務所	8	259	3	108	-62.5%	-58.1%
	鹿島港湾事務所	10	619	12	789	20.0%	27.5%
	鹿島下水道事務所	1	46	0	0	-	-
	流域下水道事務所	1	24	-1	26	-	4.2%
	小計		183	5,314	181	5,818	-1.1%
農林水産部	茨城県知事（農林水産部）	2	224	1	5	-50.0%	-97.7%
	県北農林事務所	0	0	0	0	-	-
	県北農林事務所高萩土地改良事務所	1	9	0	0	-	-
	県央農林事務所	0	0	1	7	-	-
	鹿行農林事務所	0	0	0	0	-	-
	県南農林事務所	1	2	1	5	0.0%	93.6%
	県南農林事務所稲敷土地改良事務所	0	0	0	0	-	-
	県西農林事務所	0	0	0	0	-	-
	県西農林事務所境土地改良事務所	1	3	0	0	-	-
	畜産センター	0	0	0	0	-	-
	農業総合センター	1	6	0	0	-	-
水産試験場	0	0	0	0	-	-	
小計		6	246	3	18	-50.0%	-92.5%
政策企画部		0	0	0	0	-	-
企業局	公営企業管理者企業局	4	2,459	3	1,737	-25.0%	-29.3%
	県南水道事務所	2	108	3	185	50.0%	69.9%
	鹿行水道事務所	0	0	0	0	-	-
	県西水道事務所	1	93	0	0	-	-
	県中央水道事務所	0	0	0	0	-	-
小計		7	2,661	6	1,922	-14.3%	-27.8%
教育委員会		4	59	5	98	25.0%	66.6%
警察本部		16	1,357	15	705	-6.3%	-48.1%
総務部		0	2	1	13	-	391.4%
その他（他県含む）		1	1	1	54	0.0%	2846.7%
合計		217	9,644	212	8,631	-2.3%	-10.5%

(6) 市町村別前払金保証取扱高

(金額単位：百万円)

発注者		区分	2025年度		2026年度		対前年度増減率	
			件数	請負金額	件数	請負金額	件数	請負金額
北地域	県	日立市	28	2,373	19	912	-32.1%	-61.5%
		常陸太田市	5	7,250	10	2,673	100.0%	-63.1%
		高萩市	3	97	2	56	-33.3%	-42.3%
		北茨城市	12	186	4	59	-66.7%	-67.9%
		常陸大宮市	7	145	2	33	-71.4%	-76.7%
		大子町	3	27	9	153	200.0%	456.6%
小計		58	10,080	46	3,890	-20.7%	-61.4%	
中央地域	県	水戸市	25	1,382	33	1,822	32.0%	31.8%
		笠間市	15	798	9	307	-40.0%	-61.5%
		ひたちなか市	27	4,023	12	1,017	-55.6%	-74.7%
		那珂市	12	240	13	302	8.3%	25.7%
		小美玉市	8	839	6	1,561	-25.0%	86.1%
		茨城町	2	893	3	1,182	50.0%	32.4%
		大洗町	11	1,181	3	338	-72.7%	-71.4%
		城里町	8	118	2	18	-75.0%	-84.8%
		東海村	7	100	10	236	42.9%	134.8%
小計		115	9,578	91	6,786	-20.9%	-29.2%	
鹿行地域	県	鹿嶋市	4	316	5	310	25.0%	-1.9%
		潮来市	3	210	2	38	-33.3%	-81.6%
		神栖市	4	185	7	300	75.0%	61.5%
		行方市	8	132	5	82	-37.5%	-37.4%
		鉾田市	4	78	3	138	-25.0%	75.9%
小計		23	924	22	871	-4.3%	-5.8%	
南地域	県	土浦市	16	1,751	7	371	-56.3%	-78.8%
		石岡市	3	111	3	41	0.0%	-62.5%
		龍ヶ崎市	5	68	3	33	-40.0%	-51.4%
		取手市	11	629	4	306	-63.6%	-51.2%
		牛久市	0	0	4	92	-	-
		つくば市	24	5,862	11	3,075	-54.2%	-47.5%
		守谷市	5	159	2	106	-60.0%	-33.0%
		稲敷市	5	98	5	62	0.0%	-36.3%
		かすみがうら市	2	14	2	16	0.0%	13.3%
		つくばみらい市	3	31	7	424	133.3%	1241.7%
		美浦村	2	39	0	0	-	-
		阿見町	7	1,126	1	5	-85.7%	-99.5%
		河内町	0	0	0	0	-	-
利根町	6	86	4	39	-33.3%	-53.9%		
小計		89	9,979	53	4,577	-40.4%	-54.1%	
西地域	県	古河市	19	419	7	272	-63.2%	-35.0%
		結城市	2	35	8	303	300.0%	766.1%
		下妻市	2	124	3	18	50.0%	-85.4%
		常総市	1	57	5	61	400.0%	6.9%
		筑西市	1	40	3	41	200.0%	2.9%
		坂東市	7	120	5	62	-28.6%	-48.0%
		桜川市	3	111	1	16	-66.7%	-85.2%
		八千代町	7	83	9	195	28.6%	134.1%
		五霞町	0	0	0	0	-	-
		境町	2	16	0	0	-	-
小計		44	1,009	41	973	-6.8%	-3.6%	
合 計		329	31,573	253	17,098	-23.1%	-45.8%	

3. 中間前払金（2026年4月～2026年5月）

（1）発注者別中間前払金保証取扱高

（金額単位：百万円）

発注者	区分	2025年度		2026年度		対前年度増減率	
		件数	請負金額	件数	請負金額	件数	請負金額
	国	0	0	0	0	—	—
	独立行政法人等	0	0	0	0	—	—
	県	11	893	15	1,356	36.4%	51.8%
	市 町 村	2	305	8	863	300.0%	182.3%
	地方公社	1	133	1	627	0.0%	370.3%
	その他	1	48	1	33	0.0%	-31.5%
	合計	15	1,381	25	2,879	66.7%	108.5%

（2）発注者別中間前払金保証取扱高（詳細）

（金額単位：百万円）

発注者	区分	2025年度		2026年度		対前年度増減率		
		件数	請負金額	件数	請負金額	件数	請負金額	
国	国土交通省	常陸河川国道事務所	0	0	0	0	—	—
		下館河川事務所	0	0	0	0	—	—
		霞ヶ浦河川事務所	0	0	0	0	—	—
		その他	0	0	0	0	—	—
	小計	0	0	0	0	—	—	
	その他	0	0	0	0	—	—	
	小計	0	0	0	0	—	—	
	独立行政法人等	0	0	0	0	—	—	
県	土木部	11	893	14	1,291	27.3%	44.6%	
	農林水産部	0	0	0	0	—	—	
	政策企画部	0	0	0	0	—	—	
	企業局	0	0	1	64	—	—	
	教育委員会	0	0	0	0	—	—	
	その他（他県含む）	0	0	0	0	—	—	
	小計	11	893	15	1,356	36.4%	51.8%	
市町村	市	2	305	8	863	300.0%	182.3%	
	町	0	0	0	0	—	—	
	村	0	0	0	0	—	—	
	小計	2	305	8	863	300.0%	182.3%	
	地方公社	1	133	1	627	0.0%	370.3%	
	その他	1	48	1	33	0.0%	-31.5%	
	合計	15	1,381	25	2,879	66.7%	108.5%	

(3) 県部局別中間前払金保証取扱高

(金額単位：百万円)

区分		2025年度		2026年度		対前年度増減率	
		件数	請負金額	件数	請負金額	件数	請負金額
土 木 部	茨城県知事（土木部）	3	401	1	96	-66.7%	-76.0%
	水戸土木事務所	1	27	4	478	300.0%	1644.7%
	常陸大宮土木事務所	0	0	2	172	-	-
	常陸大宮土木事務所大子工務所	0	0	0	0	-	-
	潮来土木事務所	0	0	1	99	-	-
	土浦土木事務所	0	0	2	175	-	-
	筑西土木事務所	1	133	1	141	0.0%	6.0%
	常陸太田工事事務所	0	0	0	0	-	-
	高萩工事事務所	6	330	1	67	-83.3%	-79.5%
	鉾田工事事務所	0	0	1	38	-	-
	竜ヶ崎工事事務所	0	0	0	0	-	-
	常総工事事務所	0	0	1	20	-	-
	境工事事務所	0	0	0	0	-	-
	茨城港湾事務所	0	0	0	0	-	-
	鹿島港湾事務所	0	0	0	0	-	-
	鹿島下水道事務所	0	0	0	0	-	-
	流域下水道事務所	0	0	0	0	-	-
	小計	11	893	14	1,291	27.3%	44.6%
農 林 水 産 部	茨城県知事（農林水産部）	0	0	0	0	-	-
	県北農林事務所	0	0	0	0	-	-
	県北農林事務所高萩土地改良事務所	0	0	0	0	-	-
	県央農林事務所	0	0	0	0	-	-
	鹿行農林事務所	0	0	0	0	-	-
	県南農林事務所	0	0	0	0	-	-
	県南農林事務所稲敷土地改良事務所	0	0	0	0	-	-
	県西農林事務所	0	0	0	0	-	-
	県西農林事務所境土地改良事務所	0	0	0	0	-	-
	畜産センター	0	0	0	0	-	-
	農業総合センター	0	0	0	0	-	-
水産試験場	0	0	0	0	-	-	
小計	0	0	0	0	-	-	
政策企画部	0	0	0	0	-	-	
企 業 局	公営企業管理者企業局	0	0	0	0	-	-
	県南水道事務所	0	0	0	0	-	-
	鹿行水道事務所	0	0	0	0	-	-
	県西水道事務所	0	0	1	64	-	-
	県中央水道事務所	0	0	0	0	-	-
小計	0	0	1	64	-	-	
教育委員会	0	0	0	0	-	-	
警察本部	0	0	0	0	-	-	
総務部	0	0	0	0	-	-	
その他（他県含む）	0	0	0	0	-	-	
合計	11	893	15	1,356	36.4%	51.8%	

(4) 市町村別中間前払金保証取扱高

(金額単位：百万円)

発注者	区分	2025年度		2026年度		対前年度増減率	
		件数	請負金額	件数	請負金額	件数	請負金額
北地域	日立市	0	0	0	0	—	—
	常陸太田市	0	0	0	0	—	—
	高萩市	0	0	0	0	—	—
	北茨城	0	0	0	0	—	—
	常陸大宮市	0	0	0	0	—	—
	大子町	0	0	0	0	—	—
	小計	0	0	0	0	—	—
中央地域	水戸市	0	0	1	7	—	—
	笠間市	0	0	0	0	—	—
	ひたちなか市	0	0	3	462	—	—
	那珂市	0	0	0	0	—	—
	小美玉市	0	0	1	48	—	—
	茨城町	0	0	0	0	—	—
	大洗町	0	0	0	0	—	—
	城里町	0	0	0	0	—	—
	東海村	0	0	0	0	—	—
	小計	0	0	5	519	—	—
鹿行地域	鹿嶋市	1	262	0	0	—	—
	潮来市	0	0	0	0	—	—
	神栖市	0	0	0	0	—	—
	行方市	0	0	0	0	—	—
	鉾田市	0	0	0	0	—	—
	小計	1	262	0	0	—	—
南地域	土浦市	0	0	0	0	—	—
	石岡市	0	0	0	0	—	—
	龍ヶ崎市	0	0	0	0	—	—
	取手市	0	0	0	0	—	—
	牛久本市	0	0	0	0	—	—
	つくば市	1	43	0	0	—	—
	守谷市	0	0	0	0	—	—
	稲敷市	0	0	0	0	—	—
	かすみがうら市	0	0	0	0	—	—
	つくばみらい市	0	0	0	0	—	—
	美浦村	0	0	0	0	—	—
	阿見町	0	0	0	0	—	—
河内町	0	0	0	0	—	—	
利根町	0	0	0	0	—	—	
	小計	1	43	0	0	—	—
西地域	古河市	0	0	3	344	—	—
	結城市	0	0	0	0	—	—
	下妻市	0	0	0	0	—	—
	常総市	0	0	0	0	—	—
	筑西市	0	0	0	0	—	—
	坂東市	0	0	0	0	—	—
	桜川市	0	0	0	0	—	—
	八千代町	0	0	0	0	—	—
	五霞町	0	0	0	0	—	—
	境町	0	0	0	0	—	—
	小計	0	0	3	344	—	—
	合計	2	305	8	863	300.0%	182.3%

4. 建設コンサルタント業務（設計・調査・測量）（2026年4月～2026年5月）

（金額単位：百万円）

発注者	区分	2025年度		2026年度		対前年度増減率		
		件数	請負金額	件数	請負金額	件数	請負金額	
国	国 土 交 通 省	8	232	9	288	12.5%	23.9%	
	農 林 水 産 省	6	132	5	114	-16.7%	-13.5%	
	そ の 他	0	0	0	0	—	—	
	小 計	14	365	14	403	0.0%	10.3%	
	独 立 行 政 法 人 等	1	9	3	419	200.0%	4359.6%	
県	土 木 部	18	266	10	276	-44.4%	3.5%	
	農 林 水 産 部	2	6	2	13	0.0%	112.2%	
	そ の 他	0	0	0	0	—	—	
	小 計	20	273	12	289	-40.0%	6.0%	
市	日 立 市	4	268	6	87	50.0%	-67.5%	
	常 陸 太 田 市	2	22	1	26	-50.0%	16.8%	
	高 萩 市	0	0	0	0	—	—	
	北 茨 城 市	3	46	1	11	-66.7%	-74.4%	
	常 陸 大 宮 市	0	0	0	0	—	—	
	大 子 町	1	11	1	9	0.0%	-21.9%	
	水 戸 市	2	19	5	81	150.0%	323.1%	
	笠 間 市	0	0	2	107	—	—	
	ひ た ち な か 市	0	0	0	0	—	—	
	那 珂 市	2	27	1	7	-50.0%	-72.0%	
	小 美 玉 市	1	96	1	119	0.0%	23.3%	
	茨 城 町	1	7	0	0	—	—	
	大 洗 町	1	23	0	0	—	—	
	城 里 町	2	26	0	0	—	—	
	東 海 村	1	6	0	0	—	—	
	鹿 嶋 市	0	0	0	0	—	—	
	潮 来 市	0	0	0	0	—	—	
	神 栖 市	0	0	0	0	—	—	
	行 方 市	0	0	0	0	—	—	
	鉾 田 市	0	0	0	0	—	—	
	町	土 浦 市	2	168	1	12	-50.0%	-92.6%
		石 岡 市	1	16	2	13	100.0%	-15.3%
		龍 ヶ 崎 市	3	31	2	15	-33.3%	-51.0%
		取 手 市	2	41	0	0	—	—
		牛 久 市	0	0	1	2	—	—
		つ く ば 市	3	96	2	93	-33.3%	-2.4%
		守 谷 市	0	0	0	0	—	—
稲 敷 市		0	0	0	0	—	—	
か す み が う ら 市		0	0	0	0	—	—	
つ く ば み ら い 市		0	0	1	12	—	—	
美 浦 村		0	0	0	0	—	—	
阿 見 町		1	31	0	0	—	—	
河 内 町		0	0	0	0	—	—	
利 根 町		2	11	0	0	—	—	
村		古 河 市	1	5	1	10	0.0%	85.0%
		結 城 市	0	0	0	0	—	—
		下 妻 市	0	0	0	0	—	—
	常 総 市	0	0	2	42	—	—	
	筑 西 市	0	0	1	11	—	—	
	坂 東 市	0	0	0	0	—	—	
	桜 川 市	0	0	0	0	—	—	
	八 千 代 町	0	0	0	0	—	—	
	五 霞 町	0	0	0	0	—	—	
	境 町	2	16	0	0	—	—	
	小 計	37	973	31	665	-16.2%	-31.7%	
地 方 公 社	0	0	3	37	—	—		
そ の 他	1	17	2	33	100.0%	93.0%		
合 計	73	1,638	65	1,848	-11.0%	12.8%		

本統計の見方

● 対象データ

当社が保証契約を締結した公共工事のうち、工事場所が茨城県内のデータを集計しています。

● 留意点等

- ① 契約変更により請負金額に増減があっても、前払金に影響がない場合には、増減額相当分は計上していません。
- ② 継続工事等年度区分工事においては、前払金に対応する当該年度請負金額相当額を計上しています。
- ③ 保証契約締結日で集計しているため、請負契約締結日との間には、若干のタイムラグ（概ね半月以内）があります。
- ④ 前年度以前に締結した保証契約を取消、訂正した場合に、当年度の件数、金額がマイナス表記となる場合があります。

《参考》公共投資に関する他の統計等との比較

この統計（青色部分）と公共投資、公共事業に関する他の統計と比較すると下図のようになります。

—公共事業関係費予算の予算区分における比較表—

調査費	用地費 及び 補償費	事務費	測量 設計費	工事費			附帯 工事費	営繕 費	宿舎 費	船 舶 及び 機械器具費
				請 負 費		諸 資 材 費				
				公共工事請負金額（保証事業会社）						
				建設工事受注動態統計（国土交通省） 【公共機関からの受注工事】						
				政府建設投資（国土交通省）						
				公的固定資本形成（内閣府）						
				公共事業関係費						